

1 : Présentation du bilan des actions engagées suite au rapport d'observations définitives de la Chambre Régionale des Comptes concernant la gestion de la commune au cours des exercices 2013 à 2018

Le rapporteur : M. Philippe SIMONET

Vu la lettre recommandée en date du 25 novembre 2020 de la Chambre Régionale des Comptes concernant le suivi des observations ;

Vu l'article L. 243-7-1 du Code des Juridictions Financières ;

Considérant que le rapport d'observations définitives a été présenté à l'assemblée délibérante le 10 juillet 2020, il convient de procéder avant le 10 juillet 2021 à la présentation du bilan des actions engagées ;

Il est proposé au Conseil municipal :

De prendre acte du rapport mentionnant les actions effectuées et/ou engagées au regard des recommandations d'une part et des observations d'autre part.

Une transmission sera effectuée à la Chambre Régionale des Comptes.

Avis de commission(s) à définir :

Commission Finances et Affaires Générales

18 juin 2021

**Direction générale adjointe Finances, Commande publique,
Systèmes d'information & Transition numérique**
Anne BIZET
anne.bizet@chateauroux-metropole.fr

Châteauroux, le 1^{er} juin 2021

RAPPORT

Bilan des actions menées et/ou engagées relatives aux observations et recommandations formulées par la Chambre Régionale des Comptes du Centre-Val de Loire à l'issue de l'examen des comptes et de la gestion de la commune pour les exercices 2013 à 2018

L'examen des comptes et de la gestion de la commune de Châteauroux programmé par la Chambre Régionale des Comptes (CRC) en 2018, a porté principalement sur le contrôle interne, la situation financière et la gestion des ressources humaines pour les exercices 2013 à 2018.

Il est relevé que la structure administrative de la collectivité a beaucoup évolué. En effet, le 1^{er} janvier 2015 marque une étape importante avec la fusion de plusieurs services de la Ville et de l'Agglomération de Châteauroux en services communs regroupés au sein d'un organigramme unique. Ainsi, ce sont quinze services communs qui sont créés et 412 agents de la ville qui sont transférés à l'Agglomération.

Dans son rapport définitif, présenté au conseil municipal le 10 juillet 2020, la CRC émet différentes observations et formule des recommandations sur 3 enjeux forts.

1 – CONTROLE INTERNE DE LA COMMUNE

Sur ce point, la CRC fait plusieurs remarques relatives à :

- **La déontologie**

Le rapport mentionne le fait que la commune n'a pas adopté la charte de l'élu local et doit être vigilante quant à la prévention des conflits d'intérêts des élus au travers de l'installation des commissions.

¹ En réponse, il est précisé que le 23 mai 2020, lors de l'installation du nouveau Conseil municipal à l'issue des élections de mars 2020, le conseil municipal a adopté la charte de l'élu local conformément aux

dispositions de la loi n° 2015-366 du 31 mars 2015 qui prévoit que, lors de la première réunion du conseil municipal, immédiatement après l'élection du maire et des adjoints, le nouveau maire doit donner lecture de la charte de l' élu local, prévue à l'article L. 1111-1-1 du code général des collectivités territoriales (CGCT) ([annexe 1](#)).

Cette charte de l' élu local, dont les conseillers municipaux ont été destinataires, précise les devoirs des élus locaux dans l'exercice de leur mandat.

Au cours de cette séance d'installation du nouveau conseil municipal, ont été constituées trois types de commissions :

Les commissions permanentes chargées d'étudier les dossiers soumis à l'approbation du Conseil municipal :

- commission finances et affaires générales
- commission animation du territoire
- commission affaires sociales et sécurité.

Les commissions obligatoires :

- commission consultative des services publics locaux
- commission d'appel d'offres
- commission des foires et marchés
- commission communale pour l'accessibilité aux personnes handicapées

Les commissions extramunicipales :

- commission de concertation de la circulation et de la sécurité routière
- commission des jumelages
- commission communale d'accessibilité des établissements recevant du public
- commission de l'Envolée des livres
- conseil municipal d'enfants
- conseil consultatif de la vie nocturne

De même, le conseil municipal a désigné les représentants de la Ville dans différents organismes liés :

- à l'administration générale (Comité des Œuvres Sociales (COS), association des maires de l'Indre, association des maires de France, association des maires ruraux,...)
- aux affaires économiques et emploi (membres de droit ou d'honneur dans des associations d'insertion avec voix consultative, Mission locale, EPIC Châteauroux Events)
- aux affaires sociales, santé, handicap (CCAS, établissements publics de santé, associations d'aides à domicile)
- aux travaux, voirie, transports et sécurité
- à l'urbanisme, patrimoine, environnement et logement
- à l'éducation
- à la culture, sport, patriotisme et jumelage
- à la vie des quartiers.

D'une manière générale, chaque fois que le conseil municipal est amené à prendre des décisions relatives aux organismes dans lesquels siègent des élus de la collectivité, ces derniers ne prennent pas part au vote des dites délibérations.

Par ailleurs en matière de déontologie, il convient de préciser que les fonctions de référent déontologue sont exercées au sein de la collectivité par un trio collégial composé de deux agents et d'un élu. À ce jour, cette commission n'a été saisie qu'une seule fois par un agent à qui une réponse écrite a été adressée. Cette saisine concernait l'utilisation d'eau par la collectivité pour l'arrosage des espaces verts pendant une période de restriction décrétée par arrêté préfectoral, le requérant craignant pour l'image d'exemplarité de la collectivité.

- **Fonctionnement institutionnel**

Le rapport de la CRC mentionne un manque de communication en direction des élus municipaux concernant les orientations stratégiques, le projet pluriannuel d'investissement (PPI) et la gestion de la dette.

² Il est précisé que le PPI est un document de travail servant de feuille de route aux services et leur permettant de planifier l'investissement sur la durée du mandat. Ce document est mis à jour plusieurs fois par an et n'a pas vocation à être débattu ni délibéré en séance par l'assemblée délibérante.

Toutefois, dans sa recherche de transparence, le maire organise ponctuellement des séminaires financiers destinés à l'ensemble des élus municipaux. Ainsi, un séminaire financier à destination des élus a été organisé le samedi 19 septembre 2020. Au cours de celui-ci, le cabinet consultant Michel KLOPFER a présenté une analyse financière rétrospective 2015-2019 et prospective 2020-2026 de la commune et ce séminaire a été conclu par une présentation du PPI à l'ensemble des élus présents.

Par ailleurs, le PPI a été communiqué aux membres de la Commission des finances, à leur demande, à l'occasion du vote du budget primitif 2021.

La CRC souligne l'inactivité de certaines commissions liées à la mutualisation et précise que certaines commissions sont restées en sommeil depuis janvier 2016.

³ Il convient de préciser qu'un comité opérationnel chargé du pilotage, du suivi et de l'évaluation de la mutualisation a été constitué en 2020. Ce comité restreint composé de techniciens s'est réuni le 25 septembre et le 16 décembre 2020 pour formaliser la création de trois nouveaux services communs au 1^{er} janvier 2021, à savoir : « archives », « accueil informatif » et « protocole, réceptions et relations internationales ».

Ce comité continue de se réunir régulièrement. En 2021, ses travaux portent principalement sur le suivi de la mutualisation (vérification des flux de remboursement), le bilan du schéma de mutualisation 2016-2020 et la rédaction d'un nouveau schéma 2021-2026. Le comité cherche à élaborer une méthodologie ayant pour objet de simplifier le fonctionnement de la mutualisation, tout en cherchant à l'approfondir/l'étendre, et ce avec la volonté de maintenir voire renforcer le dialogue social avec les agents et les représentations syndicales dans une démarche d'amélioration continue.

- **Identification, analyse, traitement des risques**

La CRC pointe l'absence d'une carte exhaustive des risques financiers internes et externes et le manque de suivi des satellites et partenaires de la commune. Elle recommande la mise en place d'un régime de provision adapté dans le respect des dispositions du CGCT et de l'instruction budgétaire et comptable M14.

⁴ Le projet d'une cartographie des risques a été engagé en 2018. Une méthodologie de mise en place d'un régime de provisions a été proposée en octobre 2020. Cette méthodologie préconise la mise en place d'un comité des risques à 2 niveaux (technique et politique) permettant de sensibiliser toutes les directions, d'appréhender et de mesurer les risques. Un passage en revue des contentieux sera effectué conjointement avec le service juridique tous les ans lors de la phase de préparation budgétaire (septembre) et les services seront amenés à alimenter cette cartographie lors des soutenances budgétaires à cette même période.

Selon l'article L. 5211-39 du CGCT, il est fait obligation au Maire de communiquer au conseil municipal avant le 30 décembre le rapport d'activités de l'année N-1 des organismes de regroupement, partenaires et satellites.

⁵ Les rapports d'activités 2019 du SDEI et de l'EPIC Châteauroux Events ont été présentés au Conseil Municipal le 18 novembre 2020 (annexe 2). Celui du syndicat mixte du golf de Villedieu sera présenté dès réception.

Concernant l'EPIC Châteauroux Events, son financement fait l'objet de 2 conventions principales :

- une convention pour l'attribution d'une subvention destinée au financement des missions de service public qui lui sont confiées par la Ville, Châteauroux Events ayant à charge d'assurer l'ensemble des activités événementielles de la Ville de Châteauroux pour accroître l'attractivité et le rayonnement du territoire ([annexe 3](#)) ;
- une convention de prestations de service conclue chaque année pour la réalisation de manifestations complémentaires. Cette convention peut faire l'objet d'avenants pour d'éventuels ajouts de manifestations en cours d'année ([annexe 4](#)).

- **Contrôle de la chaîne comptable**

⁶. La mise en place d'un règlement financier évoqué dans le rapport de la CRC, s'est concrétisée en 2018. Elaboré par la direction des finances, ce règlement doit faire l'objet d'une réactualisation en 2021 pour intégrer les modifications rendues nécessaires par l'expérimentation du référentiel comptable M57 dans laquelle la Ville s'engagera à compter du 1^{er} janvier 2022. Une délibération en ce sens sera présentée au conseil municipal en juin 2021.

Le rapport de la CRC mentionne le fait que la chaîne comptable est entièrement dématérialisée sur le volet dépenses et que la commune a commencé à mettre en place des outils pour le volet recettes.

⁷. Fin 2020, a été institué le prélèvement SEPA sur l'ensemble des recettes de la régie « *Enfance, éducation jeunesse* », à savoir la restauration municipale, la restauration scolaire, l'ALSH, le périscolaire et la petite enfance.

Une réunion entre la direction des finances et le Trésor Public, le 8 octobre 2020, a permis de faire un point de situation avec le correspondant « *moyens de paiement* » de la DDFIP, spécifiquement centré sur les recettes non fiscales non comprises dans le périmètre des régies de recettes. L'objectif est de parvenir, mi 2021, à la généralisation de la mise en œuvre de PayFip pour l'ensemble des recettes non fiscales de la ville de Châteauroux. L'usager pourra ainsi s'acquitter par carte bancaire de l'ensemble des sommes dues à la ville.

⁸. La dématérialisation de la chaîne comptable a nettement amélioré le délai global de paiement qui est passé de 52,2 jours en 2017 à 22,36 jours en 2019 et à 15,92 jours en 2020.

⁹. Concernant l'insuffisance d'opérationnalité des procédures de rattachement des produits à l'exercice relevée par la CRC, la méthodologie mise en œuvre par la collectivité fin 2020 a évolué. Les demandes de rattachement des charges et produits à l'exercice ont été préparées par les directions opérationnelles et assorties le cas échéant des pièces justificatives du service fait. La direction des finances a opéré un contrôle systématique des pièces produites et un contrôle de complétude sur l'étendue budgétaire des rattachements demandés.

La CRC évoque dans son rapport l'absence de service d'audit interne.

¹⁰. Il est précisé que le contrôle de gestion a été développé au sein de la collectivité avec le recrutement d'un contrôleur de gestion en 2017. Cela a permis de réaliser de nombreux audits au sein de la collectivité dans le but d'interroger l'organisation, de mesurer la qualité et l'efficacité des processus de travail. Le contrôleur de gestion a également accompagné les services dans la mise en place d'outils de suivi d'activité et le développement d'un système d'information décisionnel à l'attention du Comité de direction générale (Codir).

¹¹. Quant au contrôle interne, la collectivité organise de longue date des processus internes de contrôle (ex : en matière de commande publique, en matière financière, budgétaire et comptable, en matière juridique,...). Ces processus de contrôle évoluent avec la réglementation, l'organisation des services dans une démarche itérative d'amélioration continue.

- **Suivi des recettes locales**

La CRC recommande à la commune d'établir un recensement de ses recettes et d'en assurer le suivi.

¹². La coexistence de différents schémas d'organisation de la chaîne comptable rendait, tant pour la ville de Châteauroux que pour la Communauté d'Agglomération, la mise en œuvre d'une démarche de cartographie et de suivi des recettes particulièrement compliquée et dispendieuse en moyens. Consciente des enjeux en matière de suivi et de pilotage stratégique des recettes, la collectivité a entrepris dès 2020 une démarche d'optimisation comprenant deux volets essentiels :

- Un volet partenarial, associant les services de l'ordonnateur et du comptable public, formalisé fin 2020 par la conclusion d'un engagement partenarial (voir infra). L'axe 2 de celui-ci porte spécifiquement sur l'amélioration du suivi des recettes.
- Un volet interne, avec une réallocation des moyens humains au travers de la réorganisation de la fonction comptable.

En 2021 la collectivité entreprend une réforme de son organisation comptable avec une recentralisation des tâches et des moyens affectés à l'exercice de la fonction finances dans les directions opérationnelles vers la direction des finances.

Celle-ci verra sa mise en œuvre débuter au 1er septembre 2021 et s'échelonner jusqu'au second semestre 2022. Elle portera sur la chaîne comptable en dépense mais permettra également de faire émerger, au travers de la modification de l'organigramme de la direction des finances un pôle « *recettes fiscales et non fiscales* » à part entière placé sous l'autorité d'un responsable hiérarchique intermédiaire dont l'une des fonctions essentielles sera de piloter l'optimisation de la gestion des recettes. À ce titre, la mise en œuvre d'une cartographie intégrale des recettes constitue un des outils essentiels de cette démarche d'amélioration, pour laquelle l'objectif est d'aboutir à une mise en œuvre opérationnelle fin 2022.

- **Traitement et contrôle des subventions**

La CRC préconise un suivi des subventions versées aux associations, notamment avec l'appui d'un logiciel métier.

¹³. La collectivité a déployé le logiciel GMA en 2018 pour assurer le suivi des demandes de subventions. Ce dernier a permis de dématérialiser les dossiers du secteur associatif qui, depuis 2019, formule ses demandes sur un portail dédié et y déverse ses pièces justificatives pour instruction par les services.

- **Information relative au processus budgétaire**

La CRC recommande à la commune d'enrichir le rapport d'orientations budgétaires, notamment son volet prospectif, dans le respect des dispositions des articles L. 2312-1 et D. 2312-3 du CGCT.

¹⁴. Le rapport d'orientations budgétaires 2021 présenté au conseil municipal du 18 novembre 2020 ([annexe 5](#)), a été enrichi. Sur le plan des investissements, une présentation est faite des coûts des investissements par opération.

Sur les perspectives figure un tableau des dépenses d'investissement inscrites au PPI par fonction.

En fonctionnement, le rapport fait état du détail des recettes et dépenses par nature et par chapitre.

Sur les perspectives relatives aux ressources humaines, un paragraphe détaillé présente les modifications des effectifs à venir, au regard de diverses circonstances (mutualisation de services, absences longue maladie, remplacements d'agents mis à disposition par la CAF, réorganisation de services,...).

Il convient de souligner que le rapport présenté pour l'exercice 2021 incluait une projection à 3 ans des volumes attendus en matière de dépenses d'équipement ainsi qu'une vision consolidée à l'échelle de la collectivité de son endettement et de son évolution prévisible sur les exercices à venir.

Le Rapport d'Orientations Budgétaires 2021 a été mis en ligne sur le site Internet de Châteauroux Métropole à l'issue du conseil municipal.

- **Relations avec le comptable public**

La CRC regrette dans son rapport que la commune n'ait pas formalisé une convention d'engagement partenarial avec le comptable public, comme préconisé par la DGFIP.

¹⁵. Cette préconisation a été mise en œuvre et s'est formalisée au travers de la signature d'une convention d'engagement partenarial en décembre 2020 ([annexe 6](#)).

Cet engagement vise à accroître l'efficacité des circuits comptables et financiers, le service rendu aux usagers et à renforcer la coopération de leurs services.

Trois axes majeurs de progrès figurent sur la convention signée le 14 décembre 2020 :

- Axe 1 : faciliter la vie de l'ordonnateur en dématérialisant les échanges ;
- Axe 2 : améliorer l'efficacité des procédures pour un meilleur service aux usagers, maîtriser les délais de paiement et améliorer les conditions de recouvrement en modernisant et en optimisant les chaînes de recettes et de dépenses ;
- Axe 3 : offrir une meilleure lisibilité des comptes aux décideurs en améliorant la qualité comptable.

De plus, une délibération en date du 18 novembre 2020 autorise le Maire à signer une convention VSL (vérification sélective des locaux) avec les services fiscaux ([annexe 7](#)). Cette convention également signée en date du 14 décembre 2020 vise à contractualiser avec la Direction départementale des finances publiques de l'Indre une démarche partenariale portant sur la fiabilisation et l'optimisation des bases de la fiscalité directe locale.

Concernant les dispositions relatives aux amortissements, la CRC invite la commune à unifier ces dispositions dans un texte unique remis à jour conformément à la M14.

¹⁶. Une délibération en date du 24 juin 2020 prise après le renouvellement du Conseil municipal fixe le calcul des dotations aux amortissements obligatoires sur la base du coût d'acquisition ou de réalisation de l'immobilisation suivant une méthode linéaire et selon des durées fixées par bien ou par catégorie de biens, conformément à la nomenclature M14 ([annexe 8](#)).

Le montant maximum fixé pour les biens dits de « faible valeur » est de 500 € et leur durée d'amortissement est d'un an.

Ces dispositions sont applicables aux immobilisations acquises ou réalisées à compter de la date d'exécution de la délibération.

Une délibération du conseil communautaire en date du 25 juin 2020 fixe les mêmes règles pour les immobilisations de l'Agglomération, et ce dans une logique d'harmonisation des procédures budgétaires et comptables entre la ville et l'agglomération.

Il convient enfin de préciser que l'expérimentation par la ville de Châteauroux de la nomenclature comptable M57 au 1^{er} janvier 2022 en remplacement de la nomenclature M14, devrait nécessiter l'adoption prochaine d'une nouvelle délibération précisant les modalités d'application de la règle du *prorata temporis*.

Concernant le patrimoine, la CRC recommande de procéder à l'inventaire des biens de l'actif pour une meilleure concordance entre l'état de l'actif et le bilan.

¹⁷. Cet inventaire est en cours de réalisation et fait l'objet d'une action spécifique au titre de l'engagement partenarial avec le comptable public.

- **Les régies**

Au regard du nombre important de régies et de l'absence d'un contrôle structuré et systématique, la CRC recommande la mise en place d'un contrôle des régies.

¹⁸. Un travail a été engagé dans ce sens dès 2019. La ville dispose désormais d'une cartographie exhaustive de ses régies ([annexe 9](#)). Un fichier répertoriant les éléments de chaque régie est tenu à jour. Une fiche est établie par régie et précise notamment la date de création, la nature de la régie, le montant de l'avance ou de l'encaisse, ainsi que les noms des régisseurs, mandataires et suppléants, leurs obligations en matière de cautionnement et de souscription d'assurance.

L'enjeu est de parvenir à la mise en œuvre d'une exploitation analytique des données collectées et détenues sur les régies afin d'appréhender au mieux les risques inhérents au maniement des deniers et de mettre en œuvre un plan de contrôle interne intervenant en subsidiarité de celui exercé par le comptable public. Conditionné par la réorganisation de fonction recettes au sein de la direction des finances, l'objectif de mise en œuvre opérationnelle de ce contrôle interne est fixé à la fin de l'exercice 2022.

Notons malgré tout que des réunions de travail régulières avec le comptable public permettent d'établir des protocoles ainsi que des circuits comptables et financiers destinés à optimiser et sécuriser le fonctionnement des régies. Des contrôles sur place sont également effectués en commun.

- **Système d'information**

¹⁹. La remarque faite par la CRC sur l'utilisation par le CCAS des services de la Direction des Systèmes d'information sans formalisation est devenue caduque depuis le 1^{er} janvier 2020.

En effet, en 2018 un audit interne des relations entre la Ville de Châteauroux, l'Agglomération Châteauroux Métropole et le CCAS de Châteauroux a mis en évidence l'existence d'interactions fortes, d'enjeux communs et de logiques de rapprochement.

Il a été décidé en 2019 d'engager une réflexion sur la pertinence d'une mutualisation des fonctions supports entre l'Agglomération Châteauroux Métropole et le CCAS.

Ainsi la convention cadre du 9 septembre 2016 relative aux services communs entre l'Agglomération Châteauroux Métropole, la Ville de Châteauroux et la Ville de Saint-Maur a été avenantée par une délibération du conseil communautaire en date du 12 décembre 2019 pour y inclure le CCAS de Châteauroux.

Ainsi, le Centre Communal d'Action Sociale de Châteauroux bénéficie, depuis le 1^{er} janvier 2020, des services communs suivants :

- Direction des finances
- Direction de la commande publique
- Direction des systèmes d'information
- Direction des ressources humaines

Sur les remarques émises par la CRC concernant la sécurité des données et le Plan de Continuité d'Activités (PCA), plusieurs éléments sont à noter à ce jour.

²⁰. Concernant la création d'une salle dédiée au PRA (Plan de Reprise d'Activité), une salle extérieure à l'Hôtel de Ville a été aménagée et est en service depuis juin 2019. Elle permet d'assurer un PRA qui n'a pas encore été formalisé mais qui a été testé et qui fonctionne.

²¹. En terme de continuité d'activité, la DSI a su développer des solutions permettant un télétravail de masse lors de la crise de la Covid-19. C'est une déclinaison imprévue mais opérationnelle du PRA. La collectivité prévoit d'ailleurs un axe de développement dans ce sens.

²³. Concernant la RGPD, un délégué à la protection des données a été nommé au sein de la collectivité début 2019. Rattaché au service juridique, cet agent poursuit actuellement son travail de recensement et de constitution du recueil des traitements. Sa mission est facilitée par un consultant extérieur qui l'assiste depuis 2018. La collectivité a également fait l'acquisition en 2020 d'un logiciel destiné à la mise en œuvre du RGPD.

²⁴. Concernant la Politique de Sécurité des Systèmes d'Information (PSSI), toutes les mesures de sécurité nécessaires à la protection du système d'information sont mises en œuvre soit au quotidien soit par des actions de fond réalisées ponctuellement (ex : renforcement du « Firewall »).

2 – SITUATION FINANCIERE DE LA COMMUNE

La CRC n'a émis aucune recommandation sur le volet financier. Toutefois, elle encourage la collectivité à persévérer dans sa stratégie de désendettement pour pouvoir accroître les possibilités d'investissement.

²⁵. La chambre souligne que la situation de la ville en 2018 est satisfaisante. La commune s'est employée à réduire son encours de dette et n'a pas eu recours à l'emprunt en 2017 ni en 2018. Toutefois, ses dépenses d'investissement ont connu une baisse significative jusqu'en 2016 et se situent nettement en dessous de celles des communes de même strate. Dans une perspective de reprise de l'investissement, la commune a dû revoir sa situation afin d'envisager un recours à l'emprunt pour pouvoir investir à hauteur de 15 M€/an, plafond de dépenses qu'elle s'est fixé.

²⁶. Si l'épargne a augmenté entre 2018 et 2019, celle-ci s'inscrit en repli entre 2019 et 2020. Cette situation s'explique par les efforts d'optimisation menés de 2015 à 2018 avec des économies de personnel obtenues grâce à la mutualisation des services en 2015 entre la ville et l'agglomération, cela ayant permis une baisse conséquente des charges de fonctionnement (5,15 % entre 2015 et 2018).

Les marges de manœuvre étant désormais quasi-nulles, les charges de fonctionnement devraient repartir à la hausse en 2021. La progression des charges de fonctionnement mesurée en 2019 correspond essentiellement à une augmentation des charges de personnel de 1 % (Glissement Vieillesse Technicité) et des coûts d'énergie (malgré les mesures fortes d'investissement engagées).

²⁷. En 2020, la situation a été largement impactée par la pandémie et les mesures de restriction de circulation prises tout au long de l'année : les produits des services à la population et revenus du domaine s'établissent en forte baisse, tandis que la gestion de la pandémie induit des charges supplémentaires pour la ville. Au global, la crise sanitaire pèse pour près de 685 K€ sur la formation de l'autofinancement en 2020.

Conformément aux observations formulées par la chambre, la ville entend concilier maîtrise des équilibres financiers et poursuite d'une politique d'investissement suffisante afin de renforcer son attractivité. L'objectif reste d'améliorer le cadre de vie des Castelroussins, à niveau de fiscalité constant, tout en conservant une capacité de désendettement inférieure à 5 années d'autofinancement.

²⁸. Sur le plan de l'endettement, la ville a eu recours aux financements bancaires à deux reprises entre 2014 et 2020 :

- Un emprunt de 12 millions d'euros souscrit en 2018 et mobilisé en 2019.
- Un emprunt de 6 millions d'euros souscrit en 2020 et dont la mobilisation est prévue en 2021.

Ce recours à l'emprunt s'inscrit toutefois dans une tendance à la maîtrise du niveau d'endettement : le capital restant dû qui s'élevait à 47,5 millions d'euros au 31 décembre 2014 s'élèvera à 32 millions d'euros au 31 décembre 2021.

3- LES RESSOURCES HUMAINES

La CRC attire l'attention sur le fait que, si la mutualisation avec la communauté d'agglomération Châteauroux métropole (15 services communs créés) a conduit au transfert de 424 agents de la commune en 2015, cela n'a pas eu d'impact du point de vue financier sur les charges de personnel communales mais a toutefois permis de stabiliser celles-ci.

En termes d'économies et de suivi des effectifs, des pistes sont à rechercher :

- par la régularisation de certaines pratiques ou usages ;***
- par la mise en place d'une véritable démarche anticipatrice dans la gestion de ses agents (GPEEC) permettant une meilleure adéquation entre ses besoins et ses ressources.***

Différentes actions ont été menées dans ce sens.

- **Recours à des entreprises d'intérim**

²⁹ La Ville de Châteauroux, l'Agglomération Châteauroux Métropole et le CCAS, ayant des besoins communs en matière de prestations d'intérim, ont procédé à un groupement de commande en septembre 2019 suite à délibération des trois instances ([annexe 10](#)). L'Agglomération Châteauroux Métropole en assure les fonctions de coordonnateur.

Une consultation sous forme d'appel d'offres ouvert a été réalisée pour l'attribution d'accords-cadres à bon de commande, pour une durée d'un an, reconductibles par périodes successives d'un an, pour une durée maximale de reconduction de 3 ans. En application de l'article L. 2113-13 du Code de la commande publique, le marché est réservé à des structures d'insertion par l'activité économique mentionnées à l'article L. 5134-21 du Code du travail ou à des structures équivalentes. L'entreprise Intermaide a ainsi été retenue.

- **Suivi des effectifs**

La CRC rappelle dans son rapport que la collectivité s'est engagée dans le pilotage de ses effectifs.

³⁰ En effet, le contrôleur de gestion a mis en place en 2019 un outil permettant un suivi régulier et contrôlé des effectifs. Ce tableau de bord permet d'allier une vision globale portée par le DGS et la DRH et la responsabilisation des DGA. Il relève à la fois les volumes (nombre d'agents par service) et le pyramidage (grades d'entrée et de sortie de chaque poste, qualifications requises).

³¹ Le tableau des effectifs cibles (tableau des emplois) élaboré fin 2018 reprend la fonction et le grade d'entrée et de sortie pour chacun des emplois de la collectivité. Il reste néanmoins à actualiser et enrichir ce document : classement par métiers, par fonctions, par filières, par services, par directions,...

³² Chaque année, un tableau des effectifs est voté au conseil de décembre et est joint au budget. Il a été adapté pour la présentation du DOB conformément aux exigences légales. Ceci est effectif depuis 2019. Il reprend les filières, les cadres d'emplois et les effectifs sur les différents grades avec le temps de travail (ETP ou durée si temps non complet). C'est un état de la collectivité projeté au 1^{er} janvier de l'année suivante. Ce tableau sert de base et est rectifié au cours de l'année au gré des changements de grades qui peuvent correspondre à des avancements, des promotions internes ou des créations de postes ([annexe 11](#)).

La CRC regrette que la collectivité ne recense pas les souhaits de mobilité interne des agents dans un document spécifique alors même qu'elle soutenait cette mobilité interne (charte).

³³ Depuis 2018, les entretiens professionnels sont dématérialisés et il est possible de réaliser une extraction des souhaits et demandes des agents.

Le service gestion des carrières procède ensuite à une analyse et une classification suivant la nature de la demande : avancement de grade, mobilité, augmentation de la rémunération, attribution de matériels,...

Une réponse écrite est apportée à l'agent pour les volets carrière, rémunération et formation. Une réorientation est effectuée vers son supérieur hiérarchique pour les aspects matériels et organisationnels. La partie formation est traitée à part.

³⁴. Les Lignes Directrices de Gestion ([annexe 12](#)), à la page 36, traitent de la mobilité des agents (généralités, mobilité interne, mobilité externe, rupture conventionnelle).

La CRC pointe le fait que bien qu'il soit prévu une mise à jour 2 fois par an de l'organigramme unique, ce rythme n'a pas été appliqué entre 2018 et 2019.

³⁵. En février 2021, puis en avril 2021, ([annexe 13](#)), cet organigramme a été réactualisé avec la mise en place d'une nouvelle DGA cohésion sociale et quelques autres modifications dans les services.

- **Temps de travail**

³⁶. Une délibération de principe actant du temps de travail annuel de 1 607 heures a été adoptée en mars 2021 ([annexe 14](#)) pour une effectivité en 2 temps :

- Les agents travaillant sur un rythme scolaire passeront à 1 607 heures le 1^{er} septembre 2021 (présentation au Comité technique et au Conseil municipal en juin 2021) ;
- Les autres agents passeront à 1607 heures le 1^{er} janvier 2022 (présentation au Comité technique et au Conseil municipal en novembre 2021).

Un travail est en cours sur la définition des cycles de travail suivant les services et les missions des agents.

- **Heures supplémentaires des assistantes maternelles**

³⁷. Une régularisation a été effectuée en septembre 2019 pour les assistantes maternelles. Depuis cette date, celles effectuant des heures supplémentaires bénéficient bien de l'exonération due pour le mois concerné.

- **Congé de 3 mois rémunérés pour départ à la retraite**

La CRC a pointé le vide juridique quant à cet avantage qui ne repose sur aucun texte légal.

³⁸. Dans une modification du règlement des congés en date du 1^{er} mars 2019, des conditions d'attribution ont été ajoutées pour limiter cet avantage en tenant compte de la date de dépôt de la demande de retraite. Une mesure restrictive supplémentaire progressive sur 3 ans a été présentée en Comité technique le 10 novembre 2020 afin d'aboutir à une suppression totale de cet avantage en 2024, quelle que soit la date de dépôt du dossier de demande de retraite.

Une délibération du conseil municipal en date du 15 décembre 2020 ([annexe 15](#)) fixe ces modifications avec une application à compter du 1^{er} janvier 2021.

³⁹. Le règlement des congés a également acté de la suppression au 1^{er} janvier 2021 du jour férié rattrapé.

- **Indemnités et primes versées**

Devant le nombre et la diversité des indemnités et primes versées aux différents agents selon leur fonction, la CRC conseillait à la commune de procéder à la révision de ces indemnités et de les consigner dans une délibération unique au titre du régime indemnitaire.

40. Une délibération du conseil municipal du 15 décembre 2020 met fin à l'attribution de la prime de vacances pour les agents rejoignant les effectifs de la collectivité à compter du 1^{er} janvier 2021 (annexe 16).

41. S'agissant du versement de la prime de chaussures et de petit équipement qui a fait l'objet d'un jugement prononcé le 28 février 2020 par la CRC à l'encontre du comptable public, la collectivité a régularisé cette situation et ne verse plus cette prime.

- **R.I.F.S.E.E.P.**

42. Le conseil municipal du 15 décembre 2020 (annexe 17) a également délibéré sur le Régime Indemnitare tenant compte des Fonctions, des Sujétions, de l'Expertise et de l'Engagement Professionnel (R.I.F.S.E.E.P.) applicable à compter du 1^{er} janvier 2021.

En fonction de leur situation individuelle et afin que cette évolution ne soit pas défavorable financièrement, les agents bénéficient :

- Soit du maintien du montant annuel du régime indemnitaire qu'ils percevaient (maintien de RI) ;
- Soit du passage au R.I.F.S.E.E.P. ;
- Soit d'un droit d'option entre le maintien du montant annuel du régime indemnitaire qu'ils percevaient et le R.I.F.S.E.E.P. si celui-ci peut être plus favorable en fonction du montant du Complément Indemnitare Annuel (C.I.A.) versé.

Tous les agents ont été destinataires d'une note d'information sur le R.I.F.S.E.E.P. jointe à leur feuille de paye en janvier 2021.

- **Refondation d'un régime indemnitaire commun Ville/Agglo**

43. Le passage au R.I.F.S.E.E.P. concrétise cette refondation avec des délibérations identiques pour les 2 collectivités, avec les modalités précisées ci-dessus et donc une harmonisation au gré des départs de nos collectivités.

44. À noter que la collectivité a été vigilante sur la détermination de montants homogènes des différents groupes et filières pour ainsi gommer au maximum les disparités.

- **Emplois, logements de fonction et charges**

La CRC souligne dans son rapport que l'octroi de l'avantage en nature que constitue le logement de fonction faisait l'objet d'une délibération de 1996 non assortie d'une liste d'emplois ouvrant droit à ce bénéfice.

45. Afin de régulariser la situation, une délibération du Conseil municipal a été prise en date du 12 février 2020, (annexe 18) après consultation du comité technique le 29 janvier 2020. Celle-ci rappelle la définition de « *la nécessité absolue de service* » et détermine la liste des emplois pouvant prétendre à une concession de logement pour nécessité absolue de service.

46. Cette même délibération fixe les conditions financières de l'occupation. Afin de respecter le décret n° 2012-752 portant réforme des concessions de logement, fourniture gratuite d'avantages accessoires, la commune a ainsi mis en place à compter du 1^{er} mars 2020 la refacturation des charges de fonctionnement des logements de fonction pour tous les agents logés (fluides et autres accessoires).

47. Une délibération du Conseil communautaire en date du 13 février 2020, fixe les mêmes règles ainsi que la liste des emplois bénéficiaires d'un logement de fonction à Châteauroux métropole.

- **GPEC**

Pour mener à bien le suivi et la mise en œuvre d'une prospective des ressources humaines dans une approche pluriannuelle, au regard des nouveaux besoins issus du projet de territoire et du projet

d'administration, la CRC recommande de poursuivre la Gestion Prévisionnelle des Emplois et des Compétences (GPEC) et de présenter cette démarche dans le rapport d'orientations budgétaires.

^{48.} A ce jour, la GPEC est menée principalement à partir du tableau des effectifs et du tableau des emplois (indiquant, DGA par DGA, pour chaque emploi, la filière, la grade d'entrée et le grade plafond).

En outre, depuis cette année, une forme de contractualisation est établie entre le DGS et chaque DGA, portant sur l'évolution des effectifs de son périmètre de responsabilité à l'horizon de deux ans.

^{49.} Les Lignes Directrices de Gestion ont été votées pour voir leur première application pour les avancements de grade et promotions internes de 2021.

RÉPUBLIQUE FRANÇAISE



DÉPARTEMENT DE L'INDRE

VILLE
DE
CHÂTEAUXROUX

Délibération n°2020-67 du 23 mai 2020

Le samedi 23 mai 2020, le Conseil municipal de la Ville de Châteauroux, qui s'est réuni en séance ordinaire et publique à l'Hôtel de ville, par convocation en date du 18 mai 2020 et sous la Présidence de M. Gil AVEROUS, Maire, a délibéré.

La délibération affichée

le : 26 MAI 2020

et transmise à la Préfecture

le : 26 MAI 2020

est exécutoire

le : 26 MAI 2020

Présents (43) : M. Gil AVEROUS, Mme Chantal MONJOINT, M. Jean-Yves HUGON, Mme Catherine RUET, M. Roland VRILLON, Mme Florence PETIPEZ, Monsieur Brice TAYON, Mme Imane JBARA-SOUNNI, M. Philippe SIMONET, Mme Stéphanie GALOPPIN, M. Jean-François MEMIN, Madame Christine DAGUET, M. Denis MERIGOT, Mme Monique RABIER, Mme Catherine DUPONT, Madame Sonia ROUX, M. Dominique TOURRES, Monsieur Brigitte DION, Monsieur Jean-Paul BISIAUX, Monsieur Charles-Henri BALSAN, Madame Isabelle BOUGNOUX, M. Eric CHALMAIN, Madame Annick MABON, Mme Joëlle MAYAUD, Mme Frédérique GERBAUD, Monsieur Gilles ROUSSILLAT, Mme Liliane MAUCHIEN, M. Michel GEORJON, M. Laurent BUTHON, M. Christophe BAILLIET, Madame Marina RENOUX, Madame Vanessa JOLY, M. Stéphane ZECCHI, Monsieur Michaël POINTIERE, Mme Nahima KHORCHID, Monsieur DAMIEN NOEL, Monsieur Tony IMBERT, Madame Alix FRUCHON, Monsieur Thibault ROY, Monsieur Maxime GOURRU, Madame Lucie MOREAU, Madame Delphine CHAMBONNEAU, Madame Mylène WUNSCH.

6 : Charte de l'élu local

1. L'élu local exerce ses fonctions avec impartialité, diligence, dignité, probité et intégrité.
2. Dans l'exercice de son mandat, l'élu local poursuit le seul intérêt général, à l'exclusion de tout intérêt qui lui soit personnel, directement ou indirectement, ou de tout autre intérêt particulier.
3. L'élu local veille à prévenir ou à faire cesser immédiatement tout conflit d'intérêts. Lorsque ses intérêts personnels sont en cause dans les affaires soumises à l'organe délibérant dont il est membre, l'élu local s'engage à les faire connaître avant le débat et le vote.
4. L'élu local s'engage à ne pas utiliser les ressources et les moyens mis à sa disposition pour l'exercice de son mandat ou de ses fonctions à d'autres fins.
5. Dans l'exercice de ses fonctions, l'élu local s'abstient de prendre des mesures lui accordant un avantage personnel ou professionnel futur après la cessation de son mandat et de ses fonctions.
6. L'élu local participe avec assiduité aux réunions de l'organe délibérant et des instances au sein desquelles il a été désigné.
7. Issu du suffrage universel, l'élu local est et reste responsable de ses actes pour la durée de son mandat devant l'ensemble des citoyens de la collectivité territoriale, à qui il rend compte des actes et décisions pris dans le cadre de ses fonctions.

Sans discussion, le Conseil municipal prend acte.

A Châteauroux, le 25 mai 2020

Le Maire,



Gil Avérous



RÉPUBLIQUE FRANÇAISE



DÉPARTEMENT DE L'INDRE

VILLE
DE
CHÂTEAUROUX

Délibération n°2020-192 du 18 nov. 2020

Le mercredi 18 novembre 2020, le Conseil municipal de la Ville de Châteauroux, qui s'est réuni en séance ordinaire et publique à l'Hôtel de ville, par convocation en date du 12 novembre 2020 et sous la Présidence de M. Gil AVEROUS, Maire, a délibéré.

La délibération affichée

le : 20 NOV. 2020

et transmise à la Préfecture

le :

20 NOV. 2020

est exécutoire

le : 20 NOV. 2020

Présents (42) : M. Gil AVEROUS, Mme Chantal MONJOINT, M. Jean-Yves HUGON, Mme Catherine RUET, M. Roland VRILLON, Mme Florence PETIPEZ, M. Brice TAYON, Mme Imane JBARA-SOUNNI, M. Philippe SIMONET, Mme Stéphanie GALOPPIN, M. Jean-François MEMIN, Mme Christine DAGUET, M. Denis MERIGOT, Mme Monique RABIER, Mme Catherine DUPONT, Mme Sonia ROUX, M. Dominique TOURRES, Mme Brigitte DION, M. Jean-Paul BISIAUX, M. Charles-Henri BALSAN, Mme Isabelle BOUGNOUX, M. Eric CHALMAIN, Mme Annick MABON, Mme Joëlle MAYAUD, Mme Frédérique GERBAUD, M. Gilles ROUSSILLAT, Mme Liliane MAUCHIEN, M. Michel GEORJON, M. Laurent BUTHON, Mme Marina RENOUX, Mme Vanessa JOLY, M. Stéphane ZECCHI, M. Michaël POINTIERE, Mme Nahima KHORCHID, M. Damien NOEL, Monsieur Tony IMBERT, Mme Alix FRUCHON, M. Thibault ROY, M. Maxime GOURRU, Mme Lucie MOREAU, Mme Delphine CHAMBONNEAU, Mme Mylène WUNSCH.

Excusé(s) (1) : M. Christophe BAILLIET ayant donné procuration à M. Michel GEORJON.

24 : Rapport d'activité de l'EPIC Châteauroux Events pour l'année 2019

L'EPIC Châteauroux Events a fourni à la Ville de Châteauroux son rapport d'activités pour l'année 2019.

L'EPIC a principalement en charge les missions suivantes :

- Elaborer et mettre en œuvre la politique locale d'organisation d'événements,
- Organiser et commercialiser des salons, des foires, des forums et des marchés,
- Contribuer à coordonner les interventions de divers acteurs locaux de l'événementiel,
- Commercialiser des prestations de services pour l'organisation de manifestations culturelles, sportives et de loisirs,
- Apporter un soutien administratif, technique et logistique à l'organisation de manifestations culturelles, sportives et de loisirs,
- Créer et exploiter des équipements de loisirs.


Pour l'année 2019, l'EPIC Châteauroux Events a organisé les événements suivants :

- La 95^{ème} édition de la Foire-exposition de Châteauroux,
- La fête de la musique,
- Le feu d'artifice et le bal populaire du 13 juillet,
- La 12^{ème} édition du salon des Antiquités, Arts et Tendances,
- La 22^{ème} édition du salon de la Gastronomie et des Vins,
- Les animations de Noël (marché, patinoire),
- La coordination du championnat du monde de voltige aérienne,
- La coordination des 2^{èmes} rencontres internationales du transport public gratuit.

Le compte de résultat 2019 fait ressortir un bénéfice de 28 841 € pour l'EPIC Châteauroux Events en fonctionnement et un résultat négatif de 43 000 € en investissement.

Il est proposé au Conseil municipal de prendre acte de ce rapport.

Suite à une discussion, le Conseil municipal prend acte.



A Châteauroux, le 20 novembre 2020

Le Maire,

Gil Avérus

RÉPUBLIQUE FRANÇAISE



DÉPARTEMENT DE L'INDRE

VILLE
DE
CHÂTEAUROUX

La délibération affichée

le : 20 NOV. 2020

et transmise à la Préfecture

le : 20 NOV 2020

est exécutoire

le : 20 NOV 2020

Délibération n°2020-221 du 18 nov. 2020

Le mercredi 18 novembre 2020, le Conseil municipal de la Ville de Châteauroux, qui s'est réuni en séance ordinaire et publique à l'Hôtel de ville, par convocation en date du 12 novembre 2020 et sous la Présidence de M. Gil AVEROUS, Maire, a délibéré.

Présents (42) : M. Gil AVEROUS, Mme Chantal MONJOINT, M. Jean-Yves HUGON, Mme Catherine RUET, M. Roland VRILLON, Mme Florence PETIPEZ, M. Brice TAYON, Mme Imane JBARA-SOUNNI, M. Philippe SIMONET, Mme Stéphanie GALOPPIN, M. Jean-François MEMIN, Mme Christine DAGUET, M. Denis MERIGOT, Mme Monique RABIER, Mme Catherine DUPONT, Mme Sonia ROUX, M. Dominique TOURRES, Mme Brigitte DION, M. Jean-Paul BISIAUX, M. Charles-Henri BALSAN, Mme Isabelle BOUGNOUX, M. Eric CHALMAIN, Mme Annick MABON, Mme Joëlle MAYAUD, Mme Frédérique GERBAUD, M. Gilles ROUSSILLAT, Mme Liliane MAUCHIEN, M. Michel GEORJON, M. Laurent BUTHON, Mme Marina RENOUX, Mme Vanessa JOLY, M. Stéphane ZECCHI, M. Michaël POINTIERE, Mme Nahima KHORCHID, M. Damien NOEL, Monsieur Tony IMBERT, Mme Alix FRUCHON, M. Thibault ROY, M. Maxime GOURRU, Mme Lucie MOREAU, Mme Delphine CHAMBONNEAU, Mme Mylène WUNSCH.

Excusé(s) (1) : M. Christophe BAILLIET ayant donné procuration à M. Michel GEORJON.

38 : Syndicat départemental d'énergies de l'Indre : rapport d'activités 2019

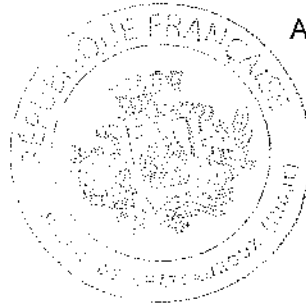
Conformément à l'article L.5211-39 du Code Général des Collectivités Territoriales, le Président du Syndicat Départemental d'Energies de l'Indre (SDEI) adresse chaque année au Maire de chaque commune membre un rapport retraçant l'activité de l'établissement. Ce rapport doit faire l'objet d'une communication par le Maire au Conseil municipal en séance publique.

Il est donc fait communication du rapport d'activité du Syndicat Départemental d'Energies de l'Indre pour l'exercice 2019.

Vu le Code Général des Collectivités Territoriales et notamment l'article L.5211-39,

Il est proposé au Conseil municipal de prendre acte du rapport d'activité 2019 du Syndicat Départemental d'Energies de l'Indre.

Sans discussion, le Conseil municipal prend acte.



A Châteauroux, le 20 novembre 2020

Le Maire,

Gil Avérous



CONVENTION ENTRE LA VILLE DE CHÂTEAURoux ET L'EPIC CHÂTEAURoux EVENTS

POUR L'ATTRIBUTION EN 2021 D'UNE SUBVENTION DESTINÉE AU FINANCEMENT DES MISSIONS DE SERVICE PUBLIC CONFIÉE PAR LA VILLE À L'EPIC

ENTRE

La Ville de Châteauroux, sise Hôtel de Ville - CS 80509 - 36012 Châteauroux Cedex, représentée par Monsieur Gil Avérous, son Maire, et autorisé à signer la présente convention par délibération du Conseil municipal du 16 novembre 2016 ;

ET

L'EPIC Châteauroux Events, situé à l'Hôtel de Ville - CS 80509 - 36012 Châteauroux Cedex, représenté par Madame Anne-Laure Bodin, sa Directrice, dûment habilitée.

Préambule - Présentation des membres du groupement

Par délibération du conseil municipal en date du 16 novembre 2016, il a été créé Châteauroux Events sous la forme d'un Établissement Public Industriel et Commercial (EPIC).

Par délibération du 15 décembre 2020, le Conseil municipal a accordé une subvention de 242 671 € à l'EPIC se décomposant comme suit :

Pour le fonctionnement, 203 625 € dont :

- 76 500 € correspondant au personnel affecté par la collectivité de rattachement, afin d'assurer les missions de coordination des événements de la ville de Châteauroux ;
- 105 125 € correspondant à l'adaptation de Châteauroux Events au programme événementiel de la Ville de Châteauroux et des diverses associations de la collectivité ;
- 22 000 € correspondant au fonctionnement du manège, cours Saint-Luc, souhaité par la Ville de Châteauroux.

Pour l'investissement, 39 046 € correspondant à une participation destinée à l'acquisition de chalets.

Article 1 - Objet et durée de la convention

La présente convention a pour objet d'accorder une subvention à Châteauroux Events, pour couvrir l'exercice budgétaire 2021.

Article 2 - Durée de la convention

La présente convention entre en vigueur à compter de la date de sa signature et s'achève à la réalisation complète des marchés.

Article 3 – Montant et motif de la subvention exceptionnelle

Cette subvention, d'un montant de 242 671 € s'explique par les contraintes imposées par la Ville de Châteauroux à l'EPIC Châteauroux Events afin d'assurer l'ensemble des activités événementielles souhaitées par la Ville de Châteauroux, et ainsi d'accroître l'attractivité et le rayonnement de la Ville de Châteauroux.

SIGNATURES

Fait en deux exemplaires originaux remis à chaque partie,
À Châteauroux le

**Pour Châteauroux Events,
La Directrice**

Anne-Laure BODIN

**Pour la Ville de Châteauroux,
Le Maire**

Gil AVÉROUS



CONVENTION DE PRESTATIONS DE SERVICES

Entre les soussignés,

la Ville de Châteauroux,
représentée par Monsieur Gil Avérous, Maire en exercice, agissant au nom et pour le compte de celle-ci en vertu d'une délibération du Conseil Municipal en date du 23 mai 2020
ci-après désignée « la Ville »,

D'une part

et

l'EPIC Châteauroux Events,
Représenté par Mme Anne-Laure Bodin, directrice
dont le siège social est situé à Châteauroux,

ci-après désigné « le Prestataire »,

D'autre part

Il a été exposé ce qui suit :

La Ville de Châteauroux a décidé de passer une convention de prestation de services avec l'établissement public Châteauroux Events, pour l'organisation de plusieurs manifestations sur le territoire communal.

La Ville de Châteauroux exerçant sur Châteauroux Events un contrôle analogue à celui qu'elle assure sur ses propres services (relation in house), un contrat peut être passé sans faire application des règles de publicité et de mise en concurrence imposées par les textes relatifs aux marchés publics.

Ceci exposé, il a été convenu ce qui suit :

Article 1 : OBJET ET PRIX DE LA PRESTATION

1.1- Le prestataire s'engage à réaliser les manifestations suivantes :

- Fête de la musique du 21 juin 2021 (centre-ville de Châteauroux), pour un montant de 17 000 €
- Festivités liés à la fête nationale le 13 juillet 2021 (feu d'artifice et bal populaire), pour un montant de 19 000 €

- Arbre de Noël pour les enfants du personnel de la Ville, de Châteauroux Métropole, de l'EPIC Berry Tourisme, de l'EPIC Châteauroux Events, du CCAS de Châteauroux, de la Lyonnaise des Eaux et de la SAUR, pour un montant de 40 000 €
- Animations d'hiver, pour un montant de 110 000 €
- Animations en centre-ville et dans les quartiers (nature des événements et dates à préciser), pour un montant de 3 500 €
- Carnaval 2021, pour un montant de 20 000 €
- Animations de Noël, pour un montant de 25 000 €
- Concert de Noël, pour un montant de 4 000 €
- Electricité provisoire événements ville, pour un montant de 10 000 €

L'éventuel ajout de manifestations en cours d'année devra faire l'objet d'un avenant à la présente convention.

1.2 – Prix

Pour l'année 2021, la Ville de Châteauroux versera une somme de 248 500 € TTC au prestataire afin de lui permettre d'organiser les manifestations prévues à l'article ci-dessus.

Le versement se fera en deux fois :

- 124 250 € en juin 2021 ;
- 124 250 € en octobre 2021.

Article 2 – ENGAGEMENTS COMPLEMENTAIRES DU PRESTATAIRE

2.1. – Obligations de communication

Le prestataire s'engage à :

- optimiser l'impact des manifestations qu'il organise sur la population locale et en-dehors de la Ville, tout en valorisant l'image de celle-ci, en France et à l'étranger ;
- faire figurer le logo de la Ville sur tous les documents promotionnels relatifs à l'activité de l'EPIC et, après accord de la Ville, pour toutes les manifestations ponctuelles ;
- installer des outils de communication « Ville de Châteauroux » dans les différents lieux où se déroulent les manifestations (banderoles, oriflammes, kakémonos,...) ;
- informer la Ville de toute modification intervenant dans l'organisation des manifestations.

2.2 – Coordination des manifestations par le prestataire

Le prestataire sera chargé d'assurer la coordination de l'ensemble des manifestations (en dehors des événementiels sportifs et des événements de quartier) se déroulant sur le territoire de Châteauroux entre les organisateurs, notamment les associations, et les services municipaux et communautaires (fêtes et cérémonies, police municipale, espaces verts, voirie...)

Article 3 – CONCERTATION

La Ville et le prestataire se réuniront régulièrement (une fois par trimestre au minimum) pour valider les actions à entreprendre et la répartition de leurs tâches respectives.

Article 4 – CONTRÔLE FINANCIER

Le prestataire s'engage à fournir un bilan financier et moral des manifestations organisées à Châteauroux, soit directement par lui, soit par un tiers pour lequel il a assuré la coordination.

Pour les manifestations organisées pour le compte de la Ville et faisant l'objet de la présente convention, seules les dépenses réellement engagées feront l'objet d'un paiement par la collectivité.

Si les activités ne sont pas conformes à celles prévues par la présente convention, le prestataire s'engage à rembourser à la Ville les sommes indûment perçues, sur la base du rapport financier susmentionné.

Article 5 – DURÉE

La présente convention est conclue pour l'année 2021.

Article 6 – RÉSILIATION

Si le prestataire ne respecte pas les engagements ci-dessus énoncés et après une mise en demeure restée infructueuse sous huitaine, la Ville se trouvera de plein droit libérée de tout engagement financier vis-à-vis du prestataire.

En cas de résiliation anticipée, seules les prestations effectivement réalisées seront prises en charge par la Ville. Le cas échéant, les sommes indûment perçues seront reversées à la Ville.

La présente convention comporte 3 pages.
Fait en 2 exemplaires originaux.

Pour l'EPIC Châteauroux Events,
La Directrice,



Anne-Laure BODIN

A Châteauroux, le 22 décembre 2020

Pour le Maire,
le Directeur général adjoint,



Julien Barbarin



La délibération affichée

le : **20 NOV. 2020**

et transmise à la Préfecture

le : **20 NOV. 2020**

est exécutoire

le : **20 NOV. 2020**

Le mercredi 18 novembre 2020, le Conseil municipal de la Ville de Châteauroux, qui s'est réuni en séance ordinaire et publique à l'Hôtel de ville, par convocation en date du 12 novembre 2020 et sous la Présidence de M. Gil AVEROUS, Maire, a délibéré.

Présents (42) : M. Gil AVEROUS, Mme Chantal MONJOINT, M. Jean-Yves HUGON, Mme Catherine RUET, M. Roland VRILLON, Mme Florence PETIPEZ, M. Brice TAYON, Mme Imane JBARA-SOUNNI, M. Philippe SIMONET, Mme Stéphanie GALOPPIN, M. Jean-François MEMIN, Mme Christine DAGUET, M. Denis MÉRIGOT, Mme Monique RABIER, Mme Catherine DUPONT, Mme Sonia ROUX, M. Dominique TOURRES, Mme Brigitte DION, M. Jean-Paul BISIAUX, M. Charles-Henri BALSAN, Mme Isabelle BOUGNOUX, M. Eric CHALMAIN, Mme Annick MABON, Mme Joëlle MAYAUD, Mme Frédérique GERBAUD, M. Gilles ROUSSILLAT, Mme Liliane MAUCHIEN, M. Michel GEORJON, M. Laurent BUTHON, Mme Marina RENOUX, Mme Vanessa JOLY, M. Stéphane ZECCHI, M. Michaël POINTIERE, Mme Nahima KHORCHID, M. Damien NOEL, Monsieur Tony JMBERT, Mme Alix FRUCHON, M. Thibault ROY, M. Maxime GOURRU, Mme Lucie MOREAU, Mme Delphine CHAMBONNEAU, Mme Mylène WUNSCH.

Excusé(s) (1) : M. Christophe BAILLIET ayant donné procuration à M. Michel GEORJON.

5 : Débat d'orientations budgétaires 2021

Rapport d'orientations budgétaires pour 2021 – Commune de Châteauroux.

Introduction

Le débat d'orientations budgétaires est l'occasion de faire le point sur la situation actuelle de la collectivité et de mettre en perspective les grandes orientations mises en place au profit des habitants de Châteauroux Métropole.

Introduit par la loi A.T.R. du 6 février 1992, il est obligatoire pour les communes de 3 500 habitants et plus, ainsi que les EPCI qui comprennent au moins une commune de 3 500 habitants et plus, conformément aux dispositions du Code Général des Collectivités Territoriales et notamment ses articles L. 2312-1 et L. 5211-36. Il doit être organisé dans les deux mois précédents le vote du budget, la délibération n'ayant pas de caractère décisionnel.

La loi Notre du 07 août 2017 puis la loi de programmation des finances publiques 2018-2022 ont introduit de nouvelles règles quant à la forme et au fond du Débat d'Orientations Budgétaires, qui expliquent l'évolution par rapport aux années précédentes du rapport qui vous est présenté.

Cette étape du cycle budgétaire constitue un moment essentiel de la vie d'une collectivité locale en ce qu'il permet d'ancrer l'exercice budgétaire à venir dans un contexte plus large.

C'est notamment à cette occasion que sont définies la politique d'investissement et la stratégie financière de la collectivité.

I. Contexte économique

1) International

Au premier semestre 2020, la crise sanitaire induite par la pandémie au coronavirus a plongé l'économie mondiale dans une situation sans précédent depuis la fin de la seconde guerre mondiale.

Le tableau ci-dessous présente les évolutions prévisibles en % du PIB des principales économies mondiales entre 2019 et 2021

	2019	2020	2021		2019	2020	2021
World	2.6	-4.5	5.0	G20	2.9	-4.1	5.7
Australia	1.8	-4.1	2.5	Argentina	-2.1	-11.2	3.2
Canada	1.7	-5.8	4.0	Brazil	1.1	-6.5	3.6
Euro area	1.3	-7.9	5.1	China	6.1	1.8	8.0
Germany	0.6	-5.4	4.6	India¹	4.2	-10.2	10.7
France	1.5	-9.5	5.8	Indonesia	5.0	-3.3	5.3
Italy	0.3	-10.5	5.4	Mexico	-0.3	-10.2	3.0
Japan	0.7	-5.8	1.5	Russia	1.4	-7.3	5.0
Korea	2.0	-1.0	3.1	Saudi Arabia	0.4	-6.8	3.2
United Kingdom	1.5	-10.1	7.6	South Africa	0.1	-11.5	1.4
United States	2.2	-3.8	4.0	Turkey	0.9	-2.9	3.9

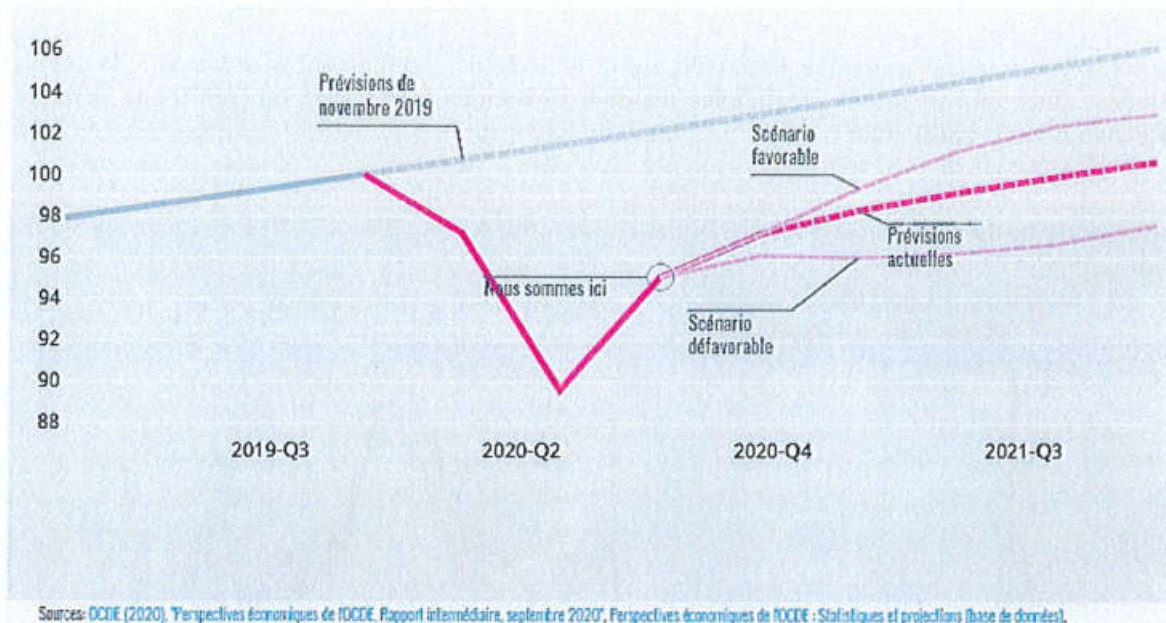
(Source : OCDE)

Ainsi, le recul du Produit Intérieur Brut mondial pour 2020 devrait selon les dernières publications s'établir dans une fourchette comprise entre 4,4 % (FMI - octobre 2020) et 4,5 % (OCDE - septembre 2020).

Dans ce contexte global inédit, les situations des différentes aires économiques varient en fonction de leur exposition à la crise sanitaire mais également de facteurs économiques plus intrinsèques : ouverture et intégration aux flux d'échanges internationaux, poids relatif des activités tertiaires, niveau des stabilisateurs sociaux...

La zone euro qui compte des états membres parmi les pays les plus durement impactés par la première vague de contamination connaîtra vraisemblablement une récession plus dure en 2020 que la moyenne des économies mondiales.

L'amélioration de la situation sanitaire constatée dans l'hémisphère nord durant la période estivale a conduit les prévisionnistes à envisager un scénario économique moins alarmiste, avec une reprise plus rapide et soutenue pour 2021 que ce qui pouvait être envisagé au départ.



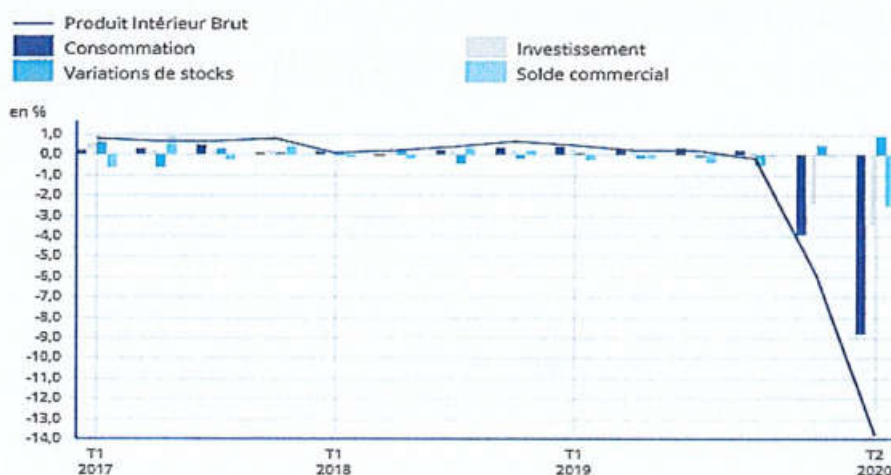
Ces prévisions doivent toutefois être interprétées avec la plus grande prudence dans la mesure où la reprise de l'épidémie constatée ces dernières semaines risque d'avoir un impact économique fort qui conduira peut-être les analystes à revoir leurs prévisions de sortie de crise.

2) National

Dans ce contexte inédit l'économie française a été, en 2020, largement fragilisée. La dégradation des valeurs des principaux agrégats situe la France parmi les plus impactées des économies développées.

Le confinement de près de 2 mois décrété entre la mi-mars et la mi-mai, sa levée progressive associée à des restrictions partielles de circulation jusqu'à la fin du premier semestre, puis la limitation de l'afflux de touristes étrangers durant la saison estivale ont entraîné une chute brutale de l'activité économique.

Le PIB a ainsi reculé de plus de 13 points au deuxième trimestre. Sa diminution globale sur l'année devrait s'établir à près de 9 % par rapport à 2019.

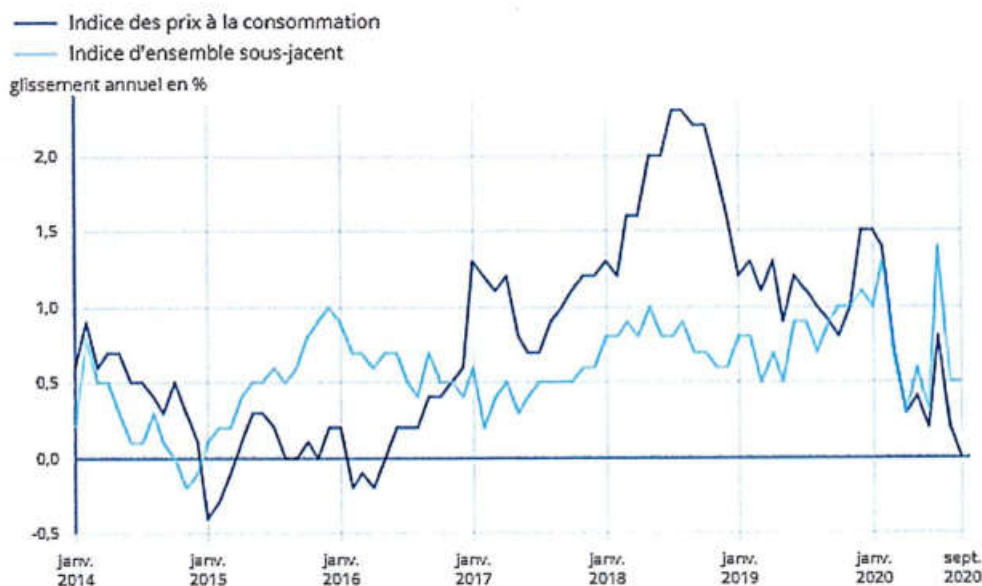


(Source : INSEE)

Accentué par l'arrêt brutal des activités jugées non essentielles, le chômage a largement progressé durant la même période. Avec près de 800 000 emplois détruits, il devrait s'établir à près de 9,6 % de la population active à la fin de l'année.

La consommation qui a marqué le pas durant la période de confinement a repris avec la saison estivale. Cette reprise semble néanmoins marquer un temps d'arrêt avec l'arrivée d'une seconde vague en période automnale.

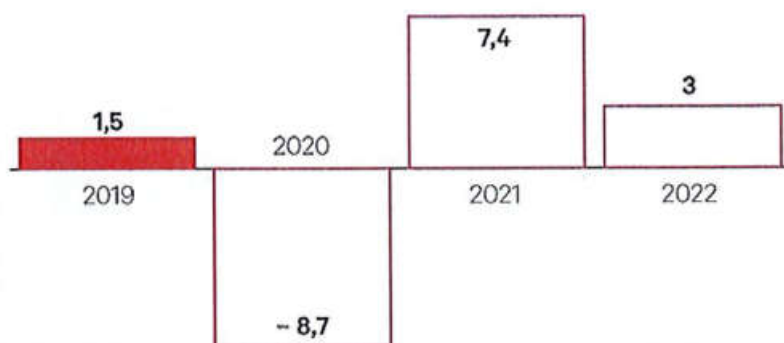
Conséquence de ce climat particulier, l'inflation mesurée en septembre 2020 est globalement nulle par rapport à l'année dernière.



À ce stade, et même s'il convient d'accueillir avec prudence toutes les prévisions se rapportant à 2021 tant les perspectives sanitaires restent floues, il semble que la reprise de l'économie française puisse être plus rapide que ce qui était prévu jusqu'alors.

Les créations d'emplois pour l'année prochaine sont estimées à 320 000. Le PIB progresserait dans une fourchette comprise entre 5,8 % (OCDE – septembre 2020) et 7,4 % (Banque de France – septembre 2020). À ce rythme, le PIB retrouverait son niveau d'avant crise à l'horizon 2022.

Variation annuelle du PIB, en %



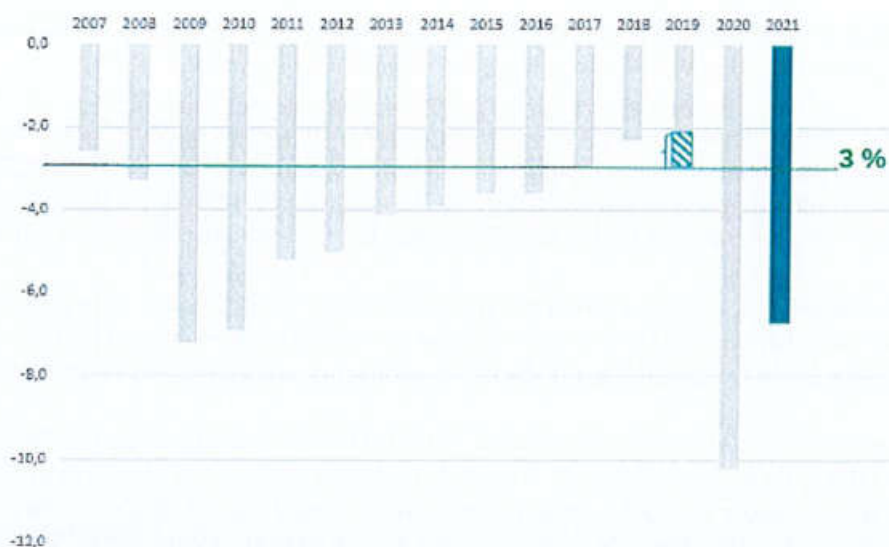
(Source : Banque de France)

3) Projet de loi de finance 2021 (P.L.F. 2021)

Equilibre économique du P.L.F. 2021

D'un point de vue strictement juridique, le Projet de Loi de Finances pour 2021 reste inscrit dans le cadre du rétablissement des grands équilibres du secteur public posé par la loi de programmation des finances publiques de janvier 2018 qui prévoyait de ramener le déficit public à 1,5 % du PIB en 2020 et 0,3 % en 2022.

L'impératif d'une réponse forte des pouvoirs publics face à un contexte sanitaire inédit a fait temporairement passer au second plan les nécessités de retour à l'équilibre des soldes structurels des administrations publiques.



(en 2019 : partie verte et hachurée = bascule du GICE)

(Source : PLF 2021)

Le déficit public devrait ainsi atteindre 10,2 % et la dette publique et dépasser les 117 % du PIB en 2020.

Le projet de loi de finances postule pour 2021 un déficit de 6,7 % et une dette s'établissant à 116 % du PIB.

Outre une réduction de 10 milliards d'euros en ce qui concerne les « impôts de production », Le P.L.F. intègre dans une mission spécifique près de 42 milliards d'euros (100 milliards au total répartis sur deux ans) de crédits destinés à un plan de soutien qui reposera en priorité sur trois piliers essentiels :

- Verdissement de l'économie
- Compétitivité des entreprises
- Soutien aux plus fragiles

Mesures spécifiques aux Collectivités Territoriales

Le P.L.F. constitue l'un des éléments déterminants des relations entre l'État et les Collectivités Territoriales notamment au travers de la définition des concours financiers qui leur sont attribués.

En 2021, le montant total des prélèvements sur recettes devrait progresser de 2 milliards d'euros et atteindre 43,2 milliards d'Euros (hors crédits du budget général et fraction de T.V.A. reversée aux Régions et Départements).

Cette progression s'explique en partie par la nécessaire compensation aux collectivités de la diminution prévisible des recettes issues de la fiscalité économique décidée dans le cadre du plan de soutien qui représente à elle seule 3,2 milliards d'euros.

En effet, en matière de fiscalité économique, la suppression de la C.V.A.E. régionale s'accompagnera d'une diminution des valeurs locatives des infrastructures industrielles, ainsi que d'une modification de leurs modalités d'actualisation. Ces mesures auront également une répercussion sur les produits perçus par le bloc communal notamment en ce qui concerne la part économique de la T.F.P.B.

De façon plus anecdotique, la taxe finale sur la consommation d'électricité sera centralisée et reversée par quote-part aux collectivités qui la percevaient jusqu'à alors.

En ce qui concerne la fiscalité des ménages, 2021 verra la mise en application de la seconde phase de suppression de la TH pour les ménages sur leur résidence principale.

Après un dégrèvement progressif pour les 80 % des ménages les plus modestes entre 2018 et 2020, cet impôt sera progressivement supprimé pour les 20 % restants entre 2021 et 2023. Il convient à cette occasion de relever qu'à ce stade, la TH restera due sur les résidences secondaires et les logements vacants, sans possibilité de modulation de taux pour les collectivités qui la percevront.

Le PLF prévoit par ailleurs la neutralisation des effets de bords qui auraient été induits à droit constant dans l'évaluation de la richesse fiscale des collectivités et ensembles intercommunaux (avec des répercussions potentielles sur le niveau des concours et mécanismes de transferts financiers).

En ce qui concerne les dotations, le niveau de la D.G.F. semble sanctuarisé avec 26,8 milliards d'euros. Cette stabilité du montant global de la dotation englobe comme ces dernières années, des variations différentielles entre ses différentes composantes. L'effort de péréquation sera accentué par un abondement des Dotations de Solidarité Urbaines (DSU) et Dotations de Solidarité Rurale (DSR) financé par un prélèvement de 180 millions d'euros sur la Dotation Forfaitaire.

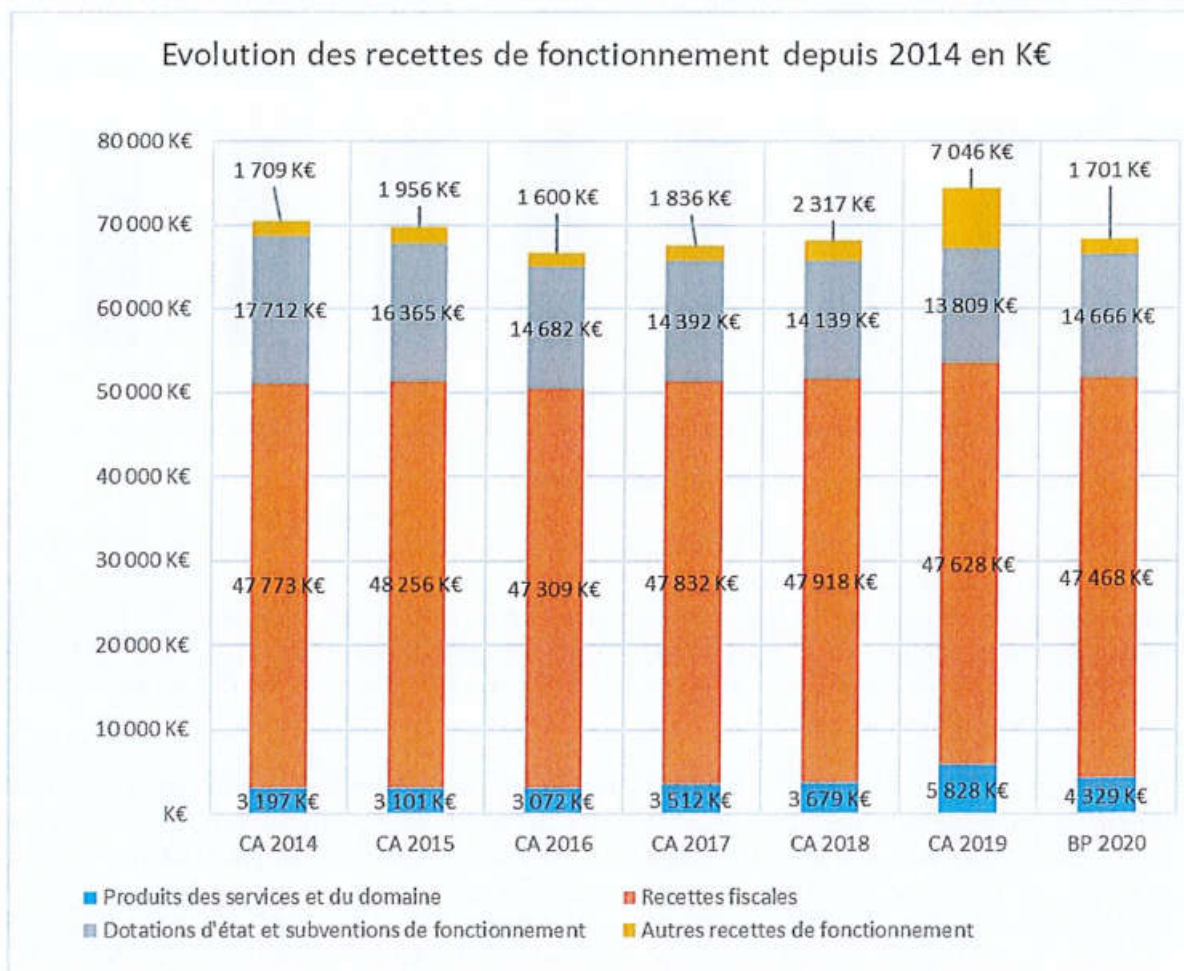
Enfin, après deux ajournements consécutifs, l'automatisation du traitement du FCTVA par l'État au profit des collectivités est de nouveau annoncée à l'horizon 2021.

II. Rétrospective

1) Financière

La mutualisation effective de la ville et l'agglomération datant du 1^{er} janvier 2015, 2014 est utilisée comme l'année de référence pour l'analyse rétrospective.

a) L'évolution des recettes de fonctionnement



Au cours de la période 2014-2019, les recettes fiscales sont restées stables avec 47 M€ en moyenne

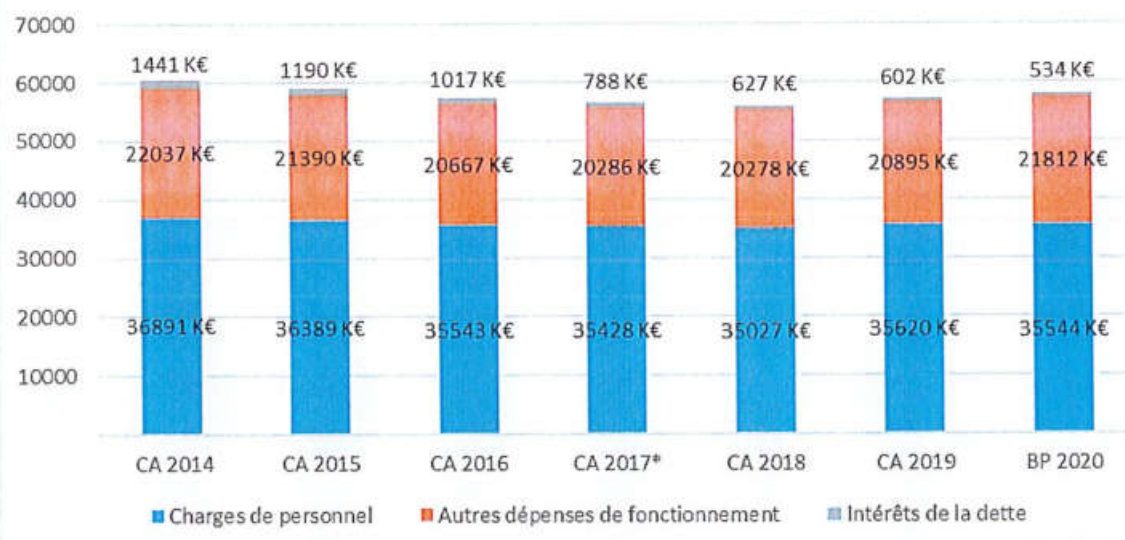
Au compte administratif 2019, Les recettes de fonctionnement sont constituées, à 69 %, des recettes fiscales qui représentent en moyenne 47,8 M€ sur la période (2014-2019).

Les dotations d'état et subventions de fonctionnement ont baissé d'année en année pour perdre 3,9 M€ de 2014 à 2019, avec l'impact le plus important en 2016 (-1 683 K€).

Les produits des services et du domaine, qui sont restés globalement stables entre 2014 et 2018 avec une moyenne de 3,3 M€ par an, enregistrent une progression significative en 2019 liée à la perception de la prestation de service unique de la CAF dans le cadre de la gestion de la Pingaudière, de la vente de certifications d'économie d'énergie (CEE), et de la mise en place de mécanismes de refacturation au CCAS pour les différents locaux occupés.

b) L'évolution des dépenses de fonctionnement

Évolution des dépenses de fonctionnement depuis 2014 en K€



(2017 *montant de 652 K€ de trop versé par la Ville à l'Agglomération)

Sur la période étudiée (2014-2020), les charges de personnel constituent la principale dépense. Au cours de cette période, la stagnation des charges totales de personnel masque l'évolution de leur composition qui a évolué du fait de la mutualisation opérée entre les services de la Ville et ceux de l'Agglomération à compter du 1^{er} janvier 2015. Depuis lors, en moyenne, 44,3 % de ces charges sont constituées par les remboursements effectués à Châteauroux Métropole au titre du personnel qu'elle met à disposition de la Ville.

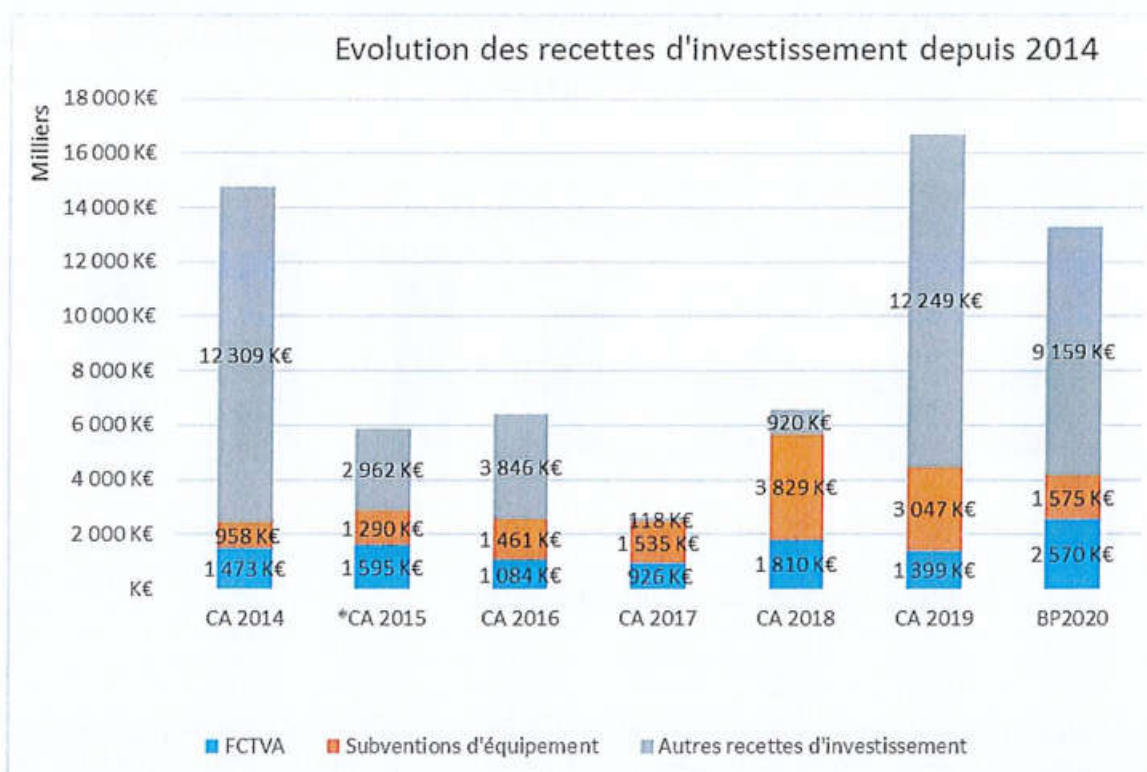
Les dépenses de personnel ont ainsi augmenté de 1,69 % entre 2018 et 2019. Cette hausse s'explique notamment par du personnel pour tout ou partie transféré de la Communauté d'agglomération Châteauroux Métropole à la Ville de Châteauroux (service des musées, état civil, sports et DMSP) pour environ 190 K€, et de personnel employé à plein temps en 2019 et qui ne l'était pas en 2018 (médiathèque, restauration, petite enfance), ce qui représente environ 205 K€, le coût du PPCR (Parcours Professionnels, Carrières et Rémunérations) pour 80K€, la revalorisation du forfait des animateurs pour 96 K€, et l'impact de la reprise de la Pingaudière pour 276 K€ pour la période du 1^{er} septembre au 31 décembre 2019 ALSH : 122 K€ + 10 K€ animateurs saisonniers ; Multi accueil : 144 K€).

La ville de Châteauroux comptabilise, au 31 décembre 2019, 600 agents dont 489 ETP (Equivalent temps plein).

Concernant les autres dépenses de fonctionnement, qui regroupent les charges à caractère général, les atténuations de produits (comprenant principalement le FPIC et le dégrèvement de taxe d'habitation sur les logements vacants), les charges exceptionnelles et les subventions, elles sont en diminution de 2014 à 2018 de 440 K€ en moyenne par an. L'augmentation de ses charges entre le CA 2018 et le CA 2019 est essentiellement induite par la prise en charge de dépenses d'énergie telle que l'électricité, l'eau et les combustibles (dont une part refacturée).

Au niveau des intérêts de la dette, cette dépense diminue tous les ans en moyenne de 168 K€. Les charges financières s'avèrent systématiquement inférieures à la dépense par habitant de la strate (en 2019, 13 € pour la Ville de Châteauroux contre 37 € pour la strate – valeur 2017).

c) L'évolution des recettes d'investissement



*L'écart majeur entre 2014-2015 des autres recettes d'investissement vient du remboursement anticipé en 2015 de la dette pour 8,5 M€.

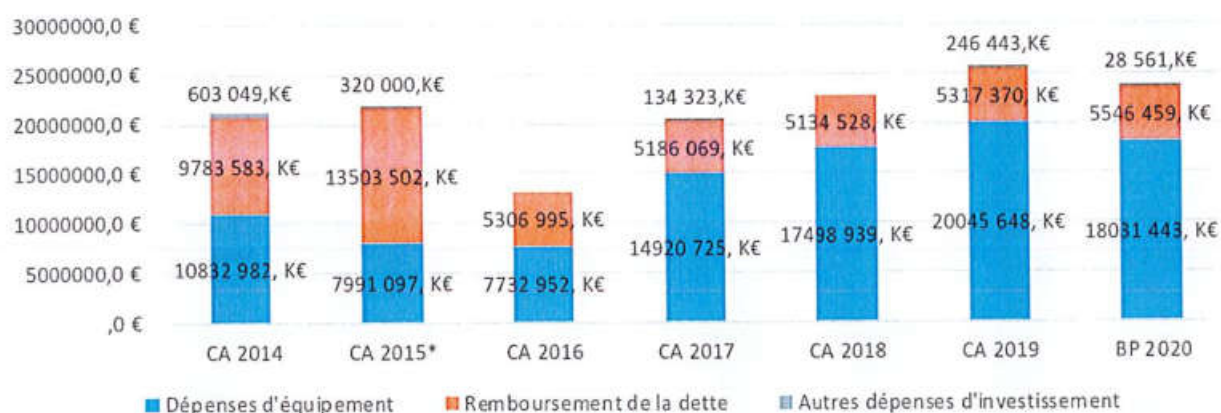
Les subventions d'équipement, qui sont stables sur la période 2014-2017 à 1,8 M€ par an en moyenne, progressent de façon importante en 2018 (+ 2 294 K€). Cette hausse s'explique principalement par les financements externes reçus au titre des investissements réalisés dans la Ville.

Le FCTVA représente en moyenne 1,3 M€ de recettes pour la collectivité par an sur cette période. On relève une progression notable en 2018 (+ 884 K€) induite par l'augmentation des dépenses d'équipement sur l'année précédente.

Un nouvel emprunt a été mobilisé en 2019 pour un montant de 12 M€. Ainsi, l'encours de la dette au 31 décembre 2019 s'élevait à 39,5 M€ contre 32,8 K€ en 2018.

Les subventions d'équipement progressent nettement (+ 4,4 M€) entre 2017 et 2018 et restent à un niveau élevé en 2019 (3 M€) principalement pour le financement des grands projets tels que les travaux d'aménagement du parvis de la gare (275 K€), les travaux d'extension de l'EPHAD Saint-Jean (171 K€) et le solde de la subvention pour le stade Gaston Petit (121 K€), 586 K€ du Conseil départemental de l'Indre (avec notamment 205 K€ pour les travaux du gymnase André Mondon, 63 K€ pour l'isolation thermique de l'école primaire Montaigne, 61 K€ pour les travaux d'extension de l'EPHAD Saint-Jean, 60 K€ pour la rénovation de l'école maternelle Jean Racine, 60 K€ pour le réaménagement de diverses rues, 38 K€ pour la réfection de la rue Cornet Bessayrie, 33 K€ pour la renaturation de la prairie La Valla), 846 K€ de la Préfecture de l'Indre dont 206 K€ pour la friche Leader Price, 165 K€ pour les travaux du parvis de la gare, 105 K€ pour la réhabilitation des locaux de la FNAC, 75 K€ pour la rénovation thermique de l'école maternelle Jean Racine, 72 K€ pour l'isolation de la maison des associations et 67 K€ pour l'isolation extérieure de l'école primaire Lamartine, 172 K€ de l'agence régionale de la santé pour l'EPHAD Saint-Jean, 80 K€ de la CARSAT pour la création de la maison des seniors à Saint-Luc et 63 K€ de l'Etat principalement pour l'acquisition du RFID du réseau des bibliothèques municipales (48 K€).

Évolution des dépenses d'investissement depuis 2014



d) L'évolution des dépenses d'investissement

Le principal poste des dépenses d'investissement est représenté par les dépenses d'équipement qui, après une baisse entre 2014 et 2015, augmentent plus nettement à partir de 2017 (+7,1 M€ par rapport à 2016) du fait d'importants projets tels que les opérations dans les écoles primaires Montaigne et Jean Zay, la maison des séniors, des opérations de voirie et aménagement du stade Gaston Petit. Ces dépenses atteignent 17,5 M€ en 2018 et progressent jusqu'à 19,4 M€ en 2019.

A noter que le remboursement de la dette, qui a connu une augmentation exceptionnelle en 2015 (due au refinancement d'une partie de la dette), reste sensiblement constant avec une moyenne de 5,2 M€ par an entre 2016 et 2020.

L'évolution de l'autofinancement et de la dette :

En K€	CA 2014	CA 2015	CA 2016	CA 2017	CA 2018	CA 2019	BP 2020
Épargne Brute	10 059	10 812	9 512	10 439	12 158	17 193	10 274
Remboursement capital de la dette	9 784	5 004	5 306	5 185	5 135	5 317	5 538
Épargne nette	275	5 808	4 206	5 254	7 023	11 876	4 736
Dépenses d'équipement	10 833	7 991	7 733	14 921	17 499	19 397	18 043
Épargne nette / dépenses d'équipement	2,54%	72,68%	54,39%	35,21%	40,13%	61,23%	26,25%
Capacité de désendettement en année (au 31/12/N)	4,7	4,3	4,5	3,6	2,7	2,3	3,9

L'épargne brute résulte de la différence entre les dépenses et les recettes de fonctionnement.

Cette épargne brute doit permettre de rembourser le capital de la dette. Comme schématisé ci-dessus cette épargne a toujours été suffisante.

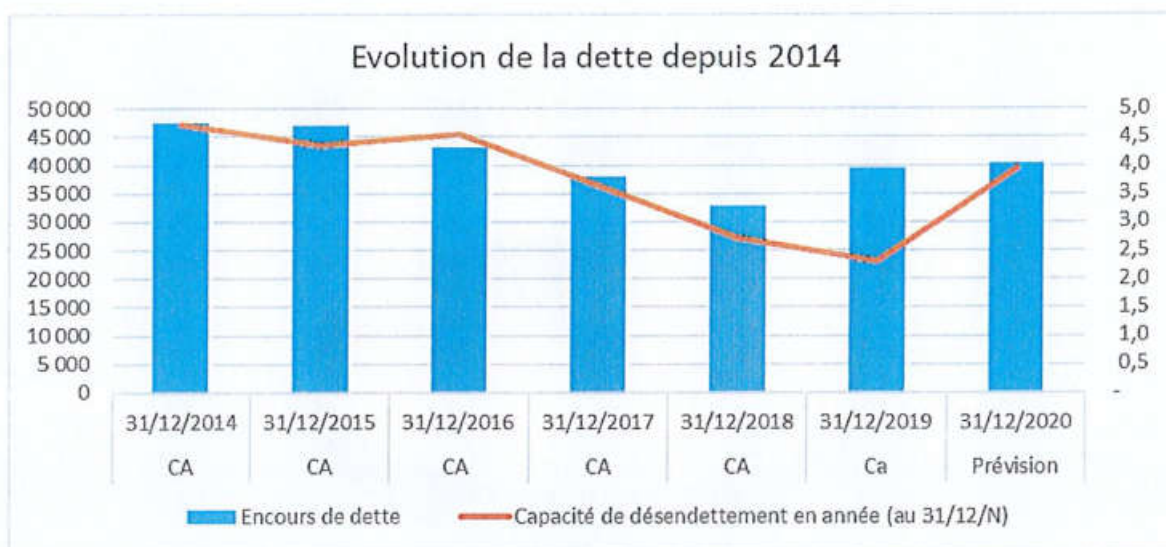
L'épargne nette est calculée à partir de l'épargne brute diminuée du remboursement du capital de la dette.

Elle mesure la capacité de la collectivité à financer des dépenses d'investissement.

L'épargne nette diminue légèrement sur la période considérée du fait de la baisse des dotations de l'État et de la hausse de la contribution au redressement des finances publiques, et ce malgré d'importants efforts de réduction des charges de fonctionnement pour y faire face.

On note toutefois un relèvement des niveaux d'épargne en 2019 qui permet de maintenir un ratio de désendettement très bas malgré une progression du niveau de l'encours sur la même année.

Pour mémoire, la capacité de désendettement mesure le nombre d'année que mettrait la collectivité à rembourser totalement sa dette si elle y affectait la totalité de son autofinancement. Elle est calculée en rapportant l'Encours de la dette au 31 décembre sur l'épargne brute de l'exercice considéré.



Suite à la politique de désendettement menée par la collectivité, l'encours de dette diminue d'année en année de 2014 à 2018. En 2019, l'encours de dette progresse d'environ 20 % pour s'établir à 39,5 M€.

Au 31 décembre 2020, l'encours de dette consolidé s'établira à 33,9 M€ en baisse significative par rapport à 2019.

Afin de sécuriser le financement des dépenses d'équipement inscrites et engagées en 2020, un emprunt nouveau d'un montant maximum de 6,4 M€ sera souscrit d'ici au 31 décembre. Son décaissement interviendra au fur et à mesure de l'avancement des projets qu'il contribuera à financer. Dans un souci de prudence, la présentation de l'encours prévisionnel au CA 2020 tient compte de ce nouvel emprunt.

2) Ressources Humaines

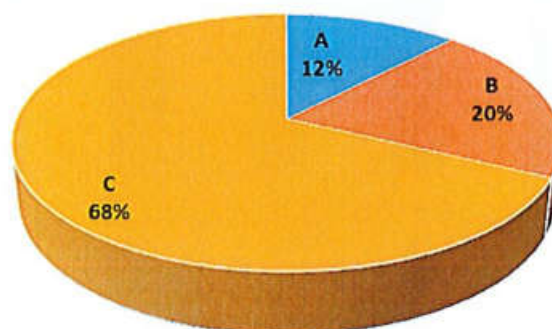
Le tableau qui suit présente l'évolution annuelle des effectifs de la Ville de Châteauroux depuis le 31 décembre 2014. La création des services communs à la Ville de Châteauroux et à la Communauté d'agglomération le 1^{er} janvier 2015 a entraîné le transfert vers l'agglomération de plus de 420 agents. Depuis lors, l'effectif n'a cessé de baisser, passant de 652 agents au 31 décembre 2015 à 604 au 31 décembre 2018 (emplois dits permanents, apprentis, contrats temporaires), principalement du fait des départs en retraite non remplacés. La pérennisation de la situation de plusieurs animateurs, jusque-là recrutés ponctuellement sur des contrats de courte durée, par leur recrutement en tant

que stagiaires a entraîné une augmentation de l'effectif en 2019.

	2014	2015	2016	2017	2018	2019
Nombre d'agents au 31/12	1 108	652	643	635	604	610
Nombre d'équivalents temps plein	935,72	498,13	494,36	505,05	508,1	513,8
Nombre de recrutements externes	16	19	17	26	22	24
Nombre de mobilités internes	44	30	7	9	19	13
Nombre de départs effectifs	30	45	18	26	32	26

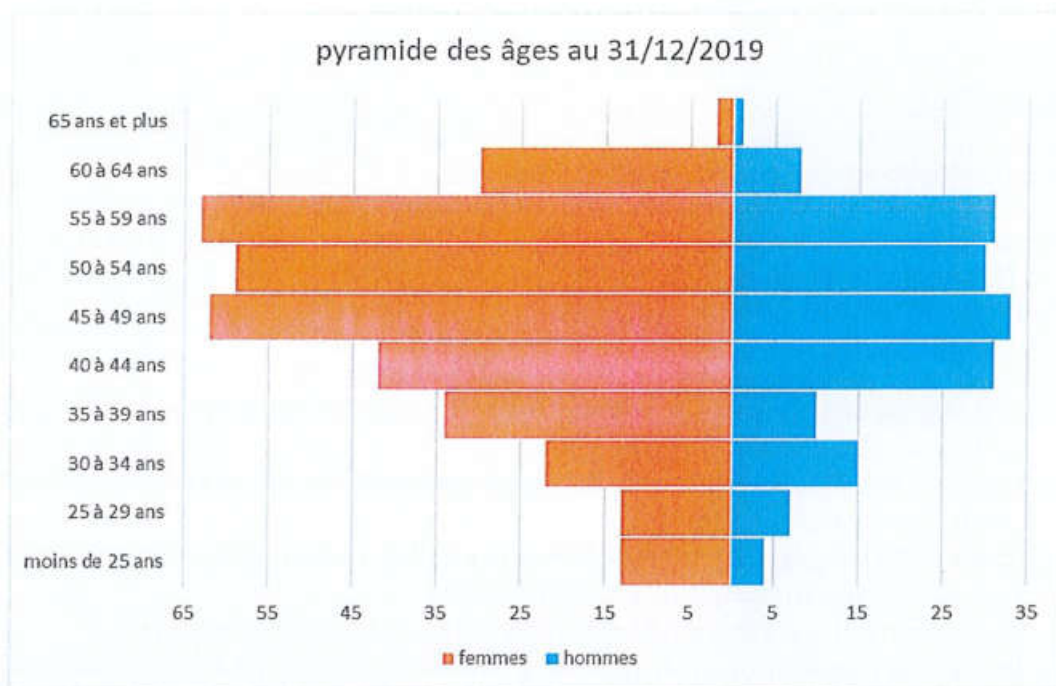
La répartition des effectifs permanents par catégorie à la Ville de Châteauroux, au 31 décembre 2019, est de 12 % d'agents de catégorie A, 20 % de catégorie B et 68 % de catégorie C. Pour l'ensemble de la fonction publique territoriale, au 31 décembre 2017, la répartition était de 9,5 % de A, 14,6 % de B et 75 % de C (et 0,9 % hors catégories).

répartition par catégorie des effectifs de la Ville de Châteauroux au 31/12/2019



La part de contractuels, tous types confondus, au 31 décembre 2019, était de 27,7 % ; toutefois la majorité des contractuels sont des agents à temps non complet. Ainsi, ramenée aux ETP, la part de contractuels n'est plus que de 15,9 %. Au niveau national, au 31 décembre 2017, la proportion de contractuels était de 17 % pour les communes en ETP (21 % en nombre d'agents).

L'âge moyen des agents de la Ville de Châteauroux est de 45,9 ans pour les femmes et de 45,9 ans pour les hommes au 31 décembre 2019. Au niveau national, il est de 45,4 pour les femmes et de 45,1 pour les hommes dans les communes.



Les moins de 30 ans représentent 7,2 % des effectifs de la ville de Châteauroux au 31 décembre 2019, au niveau national, ils constituent 11 % des effectifs des communes. Les 50 ans et plus représentent, à la même date, 43,9 % de l'effectif de la Ville, tandis qu'au niveau national ils ne constituent que 41,2 % des effectifs des communes.

19 agents avaient atteint - voire dépassé - l'âge légal de la retraite (62 ans à ce jour) au 31 décembre 2019. Au 31 décembre 2020, ce sont 25 agents qui auront atteint l'âge légal de départ en retraite, puis 22 nouveaux au 31 décembre 2021, et 11 autres au 31 décembre 2022. Les agents ayant atteint l'âge légal de départ peuvent choisir de prolonger leur activité, pour une durée supplémentaire de 5 ans au maximum. Toutefois, le nombre de départs en retraite va augmenter dans les deux années à venir, la pyramide des âges montrant que de nombreux départs (plus d'une centaine) sont à prévoir dans les 5 ans qui viennent.

En 2019, la Ville de Châteauroux respectait ses obligations en matière d'emplois de travailleurs handicapés. En effet, la Ville employait 37 bénéficiaires de l'obligation d'emploi, parmi lesquels 17 agents reconnus travailleurs handicapés, les autres étant des agents bénéficiant d'allocations temporaires d'invalidité, de rentes pour incapacité permanente, suite à accidents de service ou maladies professionnelles ou ayant bénéficié de reclassements pour raisons médicales. Ainsi, le taux d'emploi direct était de 7,25 % pour un minimum légal de 6 %.

Au cours de l'année 2019, les agents de la Ville de Châteauroux ont suivi un total de 1 043 jours de formation, pour un budget global de 190 088 €. Ce budget comprend la participation de la Ville aux coûts de formation des agents transférés aux services communs. Il faut noter que la formation initiale des agents de Police municipale et les différents recyclages obligatoires sont particulièrement longs (6 mois de formation initiale) et hors cotisation CNFPT.

Les arrêts de travail pour cause de maladie ordinaire, d'accidents de travail, de maladies professionnelles et les congés de longue et de grave maladie ont généré 7 915 jours d'absence en 2019. Cela représente l'équivalent de presque 21,7 agents à temps complet, soit un peu plus de 3,5 % de l'effectif de la Ville. Le taux d'absentéisme (hors maternité) est de 4,2 % en 2019 tandis qu'il est de 8,8 % au niveau national en 2017.

Perspectives 2021 :

Pour fonctionner, les services propres de la Ville nécessitent une masse salariale évaluée en 2021 à 19 724 638 € (pour mémoire 19 621 635€ en 2020). Ainsi l'augmentation de 0,52 % est moindre que le GVT (Glissement Vieillesse Technicité) estimé à 1 %. En effet la structuration des effectifs et le recours à des contractuels rémunérés au SMIC font que lorsque ce dernier augmente chaque année, cela induit un impact budgétaire direct.

Si les effectifs sont stables, les mouvements suivants méritent d'être relevés :

- dans le cadre de la poursuite de la mutualisation des missions, est réalisé en 2021 le transfert de 7 agents de la Ville vers l'Agglomération (Prévention des risques professionnels, Archives, Protocole, Relations Internationales, Gestion des parkings), soit 346 509 € désormais à la charge des services communs,
- un agent de catégorie C est non remplacé au musée depuis mai 2020 mais un recrutement est prévu en 2021 d'un catégorie B sur ce même site,
- un policier municipal a été recruté pour pallier l'absence longue d'un collègue,
- le coût pour l'entretien du chien qui a rejoint la police municipale est une nouveauté (soit 4 200 € pour l'année)
- 2 recrutements sont nécessaires pour la Pingaudière à la suite du départ à la retraite de 2 agents de la CAF. Néanmoins le montant du remboursement à effectuer à la CAF est plus élevé en 2021 car il est calculé sur une année entière et non sur 8 mois comme l'année précédente.

La collectivité a intégré dans ses dépenses 2021 l'application du PPCR (Parcours Professionnels Carrières et Rémunérations), l'indemnité de précarité et la mise en œuvre du RIFSEEP (Régime Indemnitaire tenant compte des Fonctions, des Sujétions, de l'Expertise et de l'Engagement Professionnel).

La refacturation des charges de personnel des services communs de l'agglomération à la ville a un effet significatif sur le budget de la Ville ; elle passera de 14 858 000 € en 2020 à 15 625 502 € en 2021. Cela s'explique notamment par une ré-évaluation en 2021 de la part attachée au fonctionnement de la piscine Firmin Bâtisse (340 000 €). En 2021 s'ajoute le transfert des 7 agents qui fait varier à la hausse le montant du reversement de la Ville vers l'Agglomération de 271 742 €. Le corollaire est la baisse en recette du montant de la convention générale qui liait l'Agglomération à la Ville, qui ne concerne plus qu'un agent.

Les mesures qui impactent la masse salariale des agents des services communs se répercutent sur le calcul de ce reversement : le GVT affecté d'un coefficient de 0,8 % dû à la structuration des effectifs, le PPCR, l'indemnité de précarité et le RIFSEEP.

iii. Les orientations budgétaires pour 2021.

1) Cadrage de la section de fonctionnement

L'enjeu sera pour 2021 de préserver les équilibres de la section de fonctionnement afin de conserver un niveau d'autofinancement suffisant.

Il convient toutefois de souligner que l'évolution incompressible de certains postes de charges ne pourra être totalement compensée par une évolution des recettes.

a) Les principales recettes de fonctionnement

Les ressources de Châteauroux Métropole sont diverses et sont composées, principalement, de la

fiscalité perçue sur le territoire de l'agglomération, des produits des services et du domaine, et des dotations d'État.

Recettes de fonctionnement

en €	BP 2020	2021	Écart	Ecart %
013 - Atténuations de charges de personnel	13 000,00 €	-	- 13 000,00 €	-100,00%
70 - Produits des services et du domaine	4 329 239,00 €	4 284 500,00 €	- 44 739,00 €	-1,03%
73 - Recettes fiscales	47 467 528,00 €	46 509 615,57 €	- 957 912,43 €	-2,02%
74 - Dotations d'Etat et subventions de fonctionnement	14 665 763,00 €	14 808 922,55 €	143 159,55 €	0,98%
75 - Autres Produits de gestion courante	1 662 884,00 €	1 762 915,00 €	100 031,00 €	6,02%
76 - Produits financiers		100,00 €	100,00 €	0,00%
77 - Produits exceptionnels	25 000,00 €	35 000,00 €	10 000,00 €	40,00%
Sous Total Recettes Réelles	68 163 414,00 €	67 401 053,12 €	- 762 360,88 €	-1,12%
042 - Recettes d'Ordre	28 561,00 €	57 300,00 €	28 739,00 €	100,62%
Sous Total Recettes Réelles et D'Ordre	68 191 975,00 €	67 458 353,12 €	- 733 621,88 €	-1,08%

Le projet de budget traduit les incertitudes induites par la crise économique sur les finances des communes. À ce titre, il s'inscrit dans une logique d'évaluation prudente des recettes prévisionnelles.

✓ Les principales recettes fiscales

Les orientations présentées traduisent la volonté de ne pas augmenter les taux d'imposition. Ce point constitue un impératif fondamental dans la mesure où nombre de contribuables locaux ont vu leur situation fragilisée dans le contexte économique perturbé induit par la crise sanitaire.

	CA 2019	BP 2020	Prévisionnel 2021
73111 Produits de la fiscalité directe locale	28 294 322,00	29 029 000,00	28 600 000,00
7318 - Autres impôts locaux ou assimilés	53 843,00		
73221 FNGIR	18 742,00	18 000,00	18 000,00
73211 attribution de compensation I	16 981 758,29	16 451 758,00	15 928 845,57
7336 Droits de place -	127 561,20	112 770,00	102 770,00
7338- autres taxes	48 626,90	15 000,00	60 000,00
7343 Taxes sur les pylônes électriques	16 984,00	16 000,00	17 000,00
7351 Taxe consommation finale électricité FNB	822 620,04	850 000,00	800 000,00
7364 Prélèvement sur les produits des jeux	207,53		
7368 Taxes locales sur la publicité extérieur	187 960,67	175 000,00	183 000,00
7381 Taxes additionnelles droits de mutation	1 075 793,92	800 000,00	800 000,00
Total	47 628 419,55	47 467 528,00	46 509 615,57

À l'issue de la réforme de la fiscalité directe locale, qui prévoyait le dégrèvement progressif de la taxe d'habitation pour 80 % des ménages français sur leur résidence principale, les produits de la fiscalité directe locale seront essentiellement constitués la taxe foncière sur les propriétés bâties (y compris la

fraction antérieurement perçue par le département). L'impact de la réforme sera en 2021 neutralisé par application d'un coefficient correcteur.

Compte tenu du contexte économique, et au-delà de la stabilité du taux d'imposition, les produits 2021 de la fiscalité directe locale sont évalués de façon prudente, en retrait de 2 % par rapport au BP 2020.

De même, les produits des droits de mutation à titre onéreux, qui frappent les transactions immobilières, et dont le niveau est intrinsèquement lié au dynamisme du marché immobilier, sont évalués à un niveau stable par rapport au BP 2020.

✓ Les produits des services et du domaine

Les recettes estimées sur ce chapitre sont évaluées en retrait de 1% par rapport au BP2020, notamment en raison de l'impact anticipé de la crise sanitaire sur les recettes tirées des activités périscolaires. Cette diminution est partiellement absorbée par l'augmentation des recettes issues de refacturations pour des locaux mutualisés.

✓ Les concours financiers de l'Etat

	CA 2019	BP 2020	Prévisionnel 2021
7411 Dotation forfaitaire	6 442 667 €	6 400 000 €	6 250 000 €
74123 - Dotation de solidarité urbaine	2 629 106 €	2 600 000 €	2 700 000 €
74 127 Dotation nationale de péréquation	199 913 €	180 000 €	170 000 €
744 FCTVA		42 240 €	35 000 €
7461 DGD	343 802 €	343 802 €	343 802 €
74718 Autres participation Etat	157 467 €	108 741 €	115 040 €
7472 Participation Régions	22 085 €	22 110 €	21 110 €
7473 Participations Départements	18 486 €	62 800 €	61 800 €
74741 Participation communes du GFP	233 453 €	229 000 €	254 000 €
7477 Participation Budget communautaire et FS	0 €	44 361 €	49 000 €
7478 Participation Autres organismes	1 728 961 €	2 713 500 €	2 748 750 €
74834 Etat-compensation exonération taxe foncière	194 516 €	190 000 €	190 000 €
74835 Etat-compensation exonération taxe habitat	1 725 001 €	1 700 000 €	1 800 000 €
748388 Autres	41 210 €		41 210 €

7484 Dotation de recensement	8 709 €	8 500 €	8 500 €
7485 Dotation pour les titres sécurisés	20 710 €	20 710 €	20 710 €
Total	13 766 086,77	14 665 763,50	14 808 922,00

Les dotations et participations sont projetées en légère progression. Conséquence de l'abondement des dotations de péréquation prévue par le législateur, la Dotation de Solidarité Urbaine et de Cohésion Sociale progressera. Cette progression compensera partiellement la diminution de la Dotation Forfaitaire prévue et de la Dotation Nationale de Péréquation prévue en 2021.

b) Les principales dépenses de fonctionnement

En €	BP 2020	2021	écart
011- charges à caractère général	12 947 261,00 €	13 639 153,00 €	5,07%
012 - Charges de personnel	35 543 780,00 €	36 479 126,00 €	2,56%
014 - Atténuations de produits	1 090 500,00 €	945 500,00 €	-15,34%
65 – Autres charges de gestion courante	7 689 552,00 €	7 454 509,00 €	-3,15%
66 - Charges d'intérêts de la dette	533 704,00 €	588 000,00 €	9,23%
67 - Charges exceptionnelles	84 450,00 €	88 790,00 €	4,89%
Sous Total Dépenses Réelles	57 889 247,00	59 195 078,00	2,21%
042 - Dépenses d'Ordre	2 784 718,00 €	3 000 000,00 €	7,18%
Sous Total Dépenses Réelles et D'Ordre	60 673 965,00	62 195 078,00	2,45%
virement à la section d'investissement	7 518 010,00	5 283 104,62	

✓ Les subventions versées aux associations

	CA 2019	BP 2020	Prévisionnel 2021
Subventions de fonctionnement aux associations et autres personnes de droit privé	4 592 500 €	4 811 752 €	4 612 570 €

A ce stade de la construction budgétaire, les concours financiers de la ville au tissu associatif sont envisagés en repli de 4 %.

✓ La subvention versée au CCAS

	CA 2019	BP 2020	Prévisionnel 2021
Subventions de fonctionnement au CCAS	1 589 114 €	1 574 450 €	1 675 965 €

Le soutien de la ville au CCAS sera en progression de 6,4 %.

✓ Les charges à caractère général

Les charges à caractère général connaîtront une progression significative. Celle-ci est induite notamment par :

- Le remboursement à l'agglomération de charges de fonctionnement mutualisées, notamment en ce qui concerne les systèmes d'information (+447 K€)
- L'externalisation de l'entretien ménager des écoles Jean Moulin et Victor Hugo (+ 106 K€)
- La maintenance des solutions informatiques non mutualisées (+ 75 K€)
- La mise en œuvre d'une prestation spécifique de nettoyage de l'espace public les dimanches (+ 20 K€)
- L'entretien de la fontaine de la place Gambetta (+15 K€).

✓ Les atténuations de produits

Le niveau global des atténuations de produits sera en diminution sensible par rapport au budget précédent. Cette baisse est rendue possible par une évaluation plus fine du niveau des dégrèvements de Taxe d'Habitation sur les Logements Vacants mise en place à compter du 1^{er} janvier 2020.

Ils sont évalués pour 2021 à 100 K€ (contre 250 K€ en 2020)

c) Les orientations budgétaires en investissement

L'enjeu sera de porter une politique d'investissement ambitieuse au service du territoire tout en restant en adéquation avec les marges de manœuvre dont dispose la Ville de Châteauroux.

Le remboursement de la dette en capital est évalué à 5,26 M€.

L'enveloppe prévisionnelle destinée aux dépenses d'équipement est évaluée pour 2021 à 15,5 M€.

Celle-ci seront financées par un autofinancement prévisionnel de 8,2 M€

Un emprunt d'équilibre de 10 M€ sera inscrit. Ce montant constitue un maximum qui sera ajusté lors de la reprise des résultats 2020 au budget 2021. Les subventions d'investissement à percevoir en 2021 sont évaluées à 0,7 M€ et le FCTVA à 1,6M€.

Les dépenses inscrites résultant sont programmées du plan pluriannuel d'investissement se répartissent comme suit :

En k€	Arbitré en 2021	proposition 2022	proposition 2023
0 - Cabinet	5	3	3
1 - Urbanisme	206	206	206
2 - Bâtiments	2 305	5 035	5 200
3 - Ecoles	300	200	900
4 - Sport	2 705	1 720	2 600
5 - Voirie	4 714	4 390	5 065
6 - Environnement	1 288	814	1 014
7 - Réseaux	5	10	10
8 - Equipements	1 604	2 832	7 582
PNRU	2 400	3 145	3 180
Total	15 532	18 355	25 760

Le PPI est un outil programmatique.

Les montants qu'il prévoit sont un maximum qui seront amenés à être réévalués en fonction de la situation financière de la ville et de l'avancement effectif des opérations.

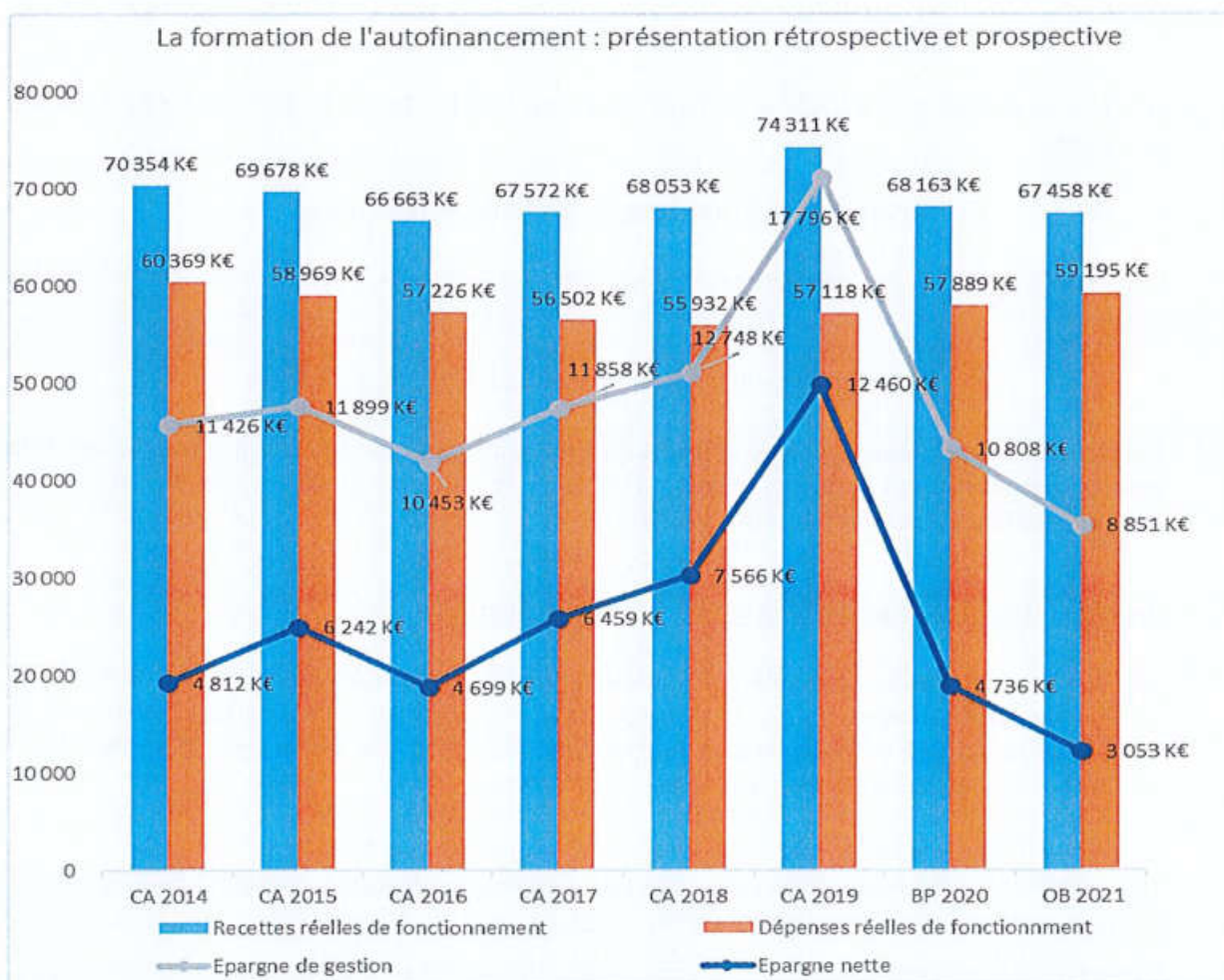
La progression des masses financières prévisionnelles en 2022 et 2023 est liée à la restructuration de la Salle Racine (le coût total du projet est évalué à 21 M€ dont 1,5 M€ prévus en 2022 et 6,25 M€ en 2023).

d) Mise en perspective

La situation économique fragilisera sans aucun doute les équilibres budgétaires de la ville en 2021, avec une dégradation des équilibres de la section de fonctionnement et in fine une dégradation des soldes intermédiaires de gestion.

Au-delà des difficultés conjoncturelles, il convient de rappeler que l'objectif reste de conserver une bonne maîtrise des ratios financiers de la Ville, au premier rang desquels la capacité de désendettement.

Le graphique ci-dessous met en perspective l'évolution de la formation de l'autofinancement sur l'ensemble de la période considérée.



en K€	CA 2014	CA 2015	CA 2016	CA 2017	CA 2018	CA 2019	BP 2020	OB 2021
Encours de dette au 31/12	47 511	47 007	43 164	37 979	32 845	39 528	40 389	35 129
Capacité de désendettement (en année d'autofinancement)	4,7	4,3	4,5	3,6	2,7	2,3	3,9	4,3

La valeur du ratio de désendettement est projetée en 2020 et 2021 en incluant la réalisation et la consolidation d'un nouvel emprunt de 6,4 M€ dès 2020.

L'objectif reste le plafond de 5 années d'autofinancement nécessaires au désendettement total, soit une valeur largement inférieure aux seuils critiques pour les communes de même strate :

- le seuil de vigilance est estimé à 10 ans,
- le seuil de soutenabilité budgétaire est fixé à 12 ans.

IV. Les budgets annexes

a) Budget annexe du lotissement communal Bitray

Le projet de budget 2021 s'équilibre 707 K€ en fonctionnement et en investissement. Les ressources proviennent d'une avance remboursable du budget principal.

b) Budget annexe du lotissement communal La Loge

Le projet de budget 2021 s'équilibre en fonctionnement à 100 K€ en fonctionnement. Le produit de la cession des lots permettra de solder le remboursement des avances du budget principal (55 K€).

c) Budget annexe du lotissement communal Le Notre

Le projet de budget 2021 s'équilibre en fonctionnement à 39 K€. Toutes les avances sont soldées sur ce budget.

d) Budget annexe du lotissement communal Les Fontaines

Le projet de budget 2021 s'équilibre en fonctionnement à 28 K€. Toutes les avances sont soldées sur ce budget.

e) Budget annexe du lotissement communal Les frères Pichette

Le projet de budget 2021 s'équilibre à 626 K€ en fonctionnement. Les cessions prévues sur l'exercice permettront de financer le remboursement d'une part de l'avance consentie par le budget principal pour un montant prévisionnel évalué à 307 K€.

Annexe I – Éléments d'information relatifs à l'endettement.

Les éléments ci-dessous présentent les caractéristiques essentielles de l'encours de dette tel qu'envisagé au 31 décembre 2020. Les budgets annexes ne supportant pas d'encours, les données ci-dessous se rapportent exclusivement au budget principal. L'ensemble de l'encours de dette est tous produits confondus, classé A-1 au sens de la charte Gissler.

Exposition au risque de taux de l'encours de dette existant au 31/12/2020

Type	Encours (K€)	Exposition (%)	Taux moyen (Lix Arrière)
Fixe	21 996 442 €	64,72%	2,02%
Variable	10 883 115 €	32,02%	0,19%
Livret A	1 103 769 €	3,27%	1,15%
Ensemble des encours	33 983 326 €	100,00%	1,12%

Répartition par prêteur de l'encours de dette existant au 31/12/2020

Prêteur	encours (K€)	% encours
CAISSE D'EPARGNE	9 816 743 €	28,88%
CAISSE DES DEPOTS ET CONSIGNATIONS	4 724 168 €	13,90%
CAISSE CENTRALE DE CREDIT COOPERATIF	4 235 189 €	12,46%
CREDIT MUTUEL	3 653 359 €	10,75%

BRED BANQUE POPULAIRE	3 454 223 €	10,16%
CREDIT AGRICOLE	2 670 725 €	7,86%
CREDIT AGRICOLE CORPORATE AND INVESTMENT BANK	1 909 115 €	5,62%
BANQUE POSTALE	1 517 794 €	4,47%
CACIB ex BFT CREDIT AGRICOLE	1 309 290 €	3,85%
Autres prêteurs	698 720 €	2,06%
Ensemble des prêteurs	33 989 326 €	100,00%

L'encours consolidé au 31/12/2020 s'établira à 33,9 M€. Le profil d'extinction inclue un emprunt simulé d'un montant de 6,4 M€ figurant au budget 2020. Son amortissement est évalué sur la base d'un emprunt à taux fixe, sur 20 ans au taux de 1,5 % par an.



Suite à une discussion, le Conseil municipal prend acte.



A Châteauroux, le 20 novembre 2020

Le Maire,

Gil Avérous



ENGAGEMENT PARTENARIAL

entre

la Ville de Châteauroux

et

le Centre des Finances publiques
de Châteauroux

2020 - 2023

Engagement Partenarial

Dans le cadre de la modernisation de la gestion publique locale et de l'amélioration de la qualité des comptes, le maire de la Ville de CHATEAURoux, M. AVÉROUS, et le responsable de la Trésorerie de Châteauroux Municipale, M. LEGRIS, souhaitent s'engager dans une démarche volontariste visant à accroître l'efficacité des circuits comptables et financiers et le service rendu aux usagers et à renforcer la coopération de leurs services.

Le partenariat entre la Ville de CHATEAURoux et la Trésorerie de Châteauroux Municipale est ancien, solide et privilégié.

Un état des lieux réalisé par les partenaires et une réflexion sur l'amélioration de la qualité d'exécution des missions communes ont permis d'identifier les besoins et les attentes mutuelles et de définir conjointement les actions à engager et les domaines à prioriser.

Le Maire de Châteauroux et son comptable ont décidé de contractualiser leurs engagements réciproques et se fixent une série d'objectifs organisés autour de trois axes majeurs de progrès en matière de gestion publique locale :

- **Axe 1 : faciliter la vie de l'ordonnateur en dématérialisant les échanges ;**
- **Axe 2 : améliorer l'efficacité des procédures pour un meilleur service aux usagers : maîtriser les délais de paiement et améliorer les conditions de recouvrement en modernisant et en optimisant les chaînes de recettes et de dépenses ;**
- **Axe 3 : offrir une meilleure lisibilité des comptes aux décideurs en améliorant la qualité comptable.**

1/ La liste des actions retenues

Chaque action menée pour atteindre ces objectifs est détaillée dans chacune des fiches annexées à la présente convention, à savoir :

- 1-1. Transmettre les documents budgétaires dématérialisés au comptable public
- 1-2. Dématérialiser les avis des sommes à payer concernant les débiteurs privés
- 2-1. Optimiser la chaîne de recouvrement des recettes
- 2-2. Optimiser le fonctionnement des régies et moderniser les moyens de paiement
- 3-1. Mettre à niveau conjointement l'actif immobilisé
- 3-2. S'assurer de l'exhaustivité et de la fiabilité des recettes et des dépenses

2/ Les modalités de suivi des actions

Un bilan annuel réalisé par la Ville de CHATEAURoux et la Trésorerie de Châteauroux Municipale permettra d'évaluer la progression de chaque action et d'expertiser les mesures mises en œuvre ; le cas échéant, il permettra de réorienter les démarches entreprises. Le suivi sera réalisé au moyen du tableau de bord annexé au présent engagement.

Le présent engagement partenarial est signé pour une période de 3 ans à compter de la date de signature (2020 - 2023)

Fait en trois exemplaires,

A Châteauroux, le

LE MAIRE DE CHÂTEAUX

GIL AVÉROUS

LA DIRECTRICE DÉPARTEMENTALE
DES FINANCES PUBLIQUES DE
L'INDRE

Maryvonne DESBOIS

LE TRÉSORIER DE CHÂTEAUX
MUNICIPALE




Vincent LEGRIS

A Châteauroux, le 14 décembre 2020

Le Maire,



Gil Avérous



Axe 1 : Dématérialiser les échanges

Action 1-1 : Transmission des documents budgétaires dématérialisés au comptable public

Description de l'action et contexte

La mise en place de la dématérialisation et de la transmission par voie numérique des documents budgétaires (budgets primitifs, décisions modificatives et comptes administratifs) de la collectivité locale au représentant de l'État en vue du contrôle budgétaire (application ACTES-budgétaire) et au comptable public en vue du suivi de l'exécution budgétaire (application Hélios) est un objectif qui impacte l'ensemble de la chaîne budgétaire locale : depuis l'élaboration des budgets locaux (budget primitif, budget supplémentaire et décision modificative) et comptes administratifs, à leur transmission électronique jusqu'à leur contrôle par le représentant de l'État.

La DGFIP et la DGCL ont coordonné leurs programmes respectifs afin de proposer aux collectivités une solution optimale permettant une uniformisation du suivi des données détenues par les différentes administrations et institutions, et in fine de la Chambre Régionale des Comptes (via le compte de gestion sur pièces dématérialisé).

Cette obligation de dématérialiser et transmettre les documents budgétaires devient obligatoire pour les communes, les EPCI de + de 50 000 hab, les départements et les régions à partir de 2020.

Avantages :

- réduire les coûts liés à la transmission électronique des documents auprès des services de l'État et du comptable, et réduction corrélative du nombre d'exemplaires imprimés ;
- donner la possibilité de télétransmettre à la préfecture à tout moment de la journée les actes soumis au contrôle de légalité (arrêtés et délibérations avec leurs annexes, contrats, etc.) avec la possibilité d'annuler un envoi en cas d'erreur ;
- recevoir en temps réel, l'accusé de réception qui rend l'acte exécutoire, sous réserve des formalités de publication et de notification ;
- intégrer automatiquement les données dans l'application Actes-budgétaires permettant de réaliser des contrôles et centraliser des informations ;
- remplacer la double transmission au comptable public (document papier et flux Indigo-budget destiné à alimenter Hélios en prévisions budgétaires) par l'envoi d'un seul fichier au format xml visualisable dans XéMÉLios (qui remplace le document papier et permet d'intégrer les prévisions budgétaires dans Hélios) ;
- recevoir en temps réel, l'accusé de réception en provenance d'Hélios ;
- assurer l'archivage du document pendant dix ans dans le silo Atlas de la DGFIP ;
- assurer la restitution aux juridictions financières des documents conservés dans Atlas, à partir des applications informatiques mises à disposition de ces dernières par la DGFIP (Hélios, CDG-D SPL et ORC) ;
- fiabiliser et tracer les échanges ;
- s'associer à une démarche protectrice de l'environnement : la dématérialisation permet de faire face à la croissance du nombre d'actes et à l'augmentation de leur volume.

Objectifs

Pour la collectivité :

- simplifier, sécuriser et accélérer les échanges et les procédures ;
- réduire les coûts budgétaires et en temps.

Pour le comptable :

- fiabiliser et tracer les échanges ;
- disposer des documents budgétaires directement dans HELIOS.

Démarche méthodologique

Engagements de la collectivité

=> analyser l'impact du passage à la transmission dématérialisée des actes budgétaires au niveau de l'organisation de la collectivité et de son système d'information, identification des points de blocages actuels / à venir et les solutions à apporter et mobiliser et fédérer tous les acteurs impliqués dans la démarche ;

=> établir un calendrier détaillé de mise en œuvre de la dématérialisation et de la transmission des documents budgétaires ;

=> prendre contact avec son prestataire informatique pour prévoir l'adaptation de son système d'information.

=> veiller à adapter son organisation et ses processus aux nouvelles modalités de gestion dans un objectif de gains (gains de temps, gains financiers et qualitatifs).

=> veiller à ce que les documents budgétaires ne soient pas rematérialisés, l'objectif étant une dématérialisation de bout en bout.

Engagements du comptable

=< avec l'appui du correspondant départemental dématérialisation, conseiller et accompagner la collectivité tout au long de la démarche.

=< effectuer les paramétrages nécessaires dans l'application Hélios et s'assurer de la bonne maîtrise par ses équipes des procédures Hélios liées à ces flux et à la régularisation de mouvements ;

=< s'assurer de la transmission par l'établissement des fichiers, au bon format à partir de la date cible de mise en œuvre de la dématérialisation.

Indicateurs de réalisation et/ou de suivi

- suivi du respect des échéances calendaires
- % de dématérialisation des documents budgétaires

Calendrier

Juin 2020

Responsables de l'action

Ville de Châteauroux	Trésorerie de Châteauroux Municipale
Vincent Nicot , Directeur des Finances	Vincent LEGRIS, Trésorier
Nadia BASCHENIS, Direction des Finances	Nathalie BEAUJEAN, Adjointe du Trésorier

Axe 1 : Dématérialiser les échanges

Action 1-2 : Dématérialisation des avis des sommes à payer concernant les débiteurs privés en déployant le PES ASAP

Descriptif de l'action et contexte

L'édition et la mise sous pli des avis des sommes à payer (ASAP) est une activité chronophage et onéreuse. Par ailleurs, l'ordonnance du 26 juin 2014 a rendu obligatoire, depuis le 1^{er} janvier 2017, la facturation électronique intra sphère publique.

L'offre PES ASAP vise à permettre à la collectivité de dématérialiser la transmission au comptable des avis de sommes à payer qui accompagnent les titres individuels de recettes et les factures de rôle collectif à l'encontre des redevables privés (cantine, crèche...) ⁽¹⁾.

L'ASAP comporte un Talon Optique (TO) qui permet aux usagers d'envoyer leur règlement par chèque au Centre d'Encaissement, ou de procéder au paiement par carte bancaire ou par prélèvement SEPA unique sur internet via PAYFIP.

Les avantages sont multiples :

- 1) réduction de la consommation de papier et du stockage des pièces papier ;
- 2) gains de temps et de productivité du fait de la prise en charge par un centre éditique de la DGFIP et réduction du coût des affranchissements ;
- 3) optimisation et sécurisation du recouvrement avec :
 - un envoi rapide des ASAP aux contribuables dès la prise en charge des titres,
 - une meilleure lisibilité de l'information par les usagers (format d'ASAP normalisé),
 - une normalisation des moyens de paiement que les usagers sont incités à utiliser (talons optique, PAYFIP...), la réduction de l'encaissement manuel des chèques et des espèces, ainsi que des coûts et risques associés.

Objectifs

- répondre à l'obligation de l'ordonnance du 26 juin 2014 et éviter les rejets par les partenaires publics ;
- traiter de manière centralisée et automatisée l'édition, la mise sous pli et l'affranchissement des avis des sommes à payer ;
- bénéficier de la centralisation du traitement des chèques et des TO par les centres d'encaissement ;
- favoriser les paiements par carte bancaire en insérant cette possibilité de paiement sur les ASAP éditique (solution PAYFIP : cf action 2-2) ;
- utiliser un modèle unique d'édition permettant une harmonisation des ASAP ;
- à terme, promouvoir l'accès en ligne aux ASAP, au travers du développement d'un « espace numérique sécurisé unifié » (ENSU) par lequel l'utilisateur accèdera aussi bien par exemple à ses avis d'imposition qu'aux factures des services publics locaux.

Démarche méthodologique

Engagement conjoint

- décliner un calendrier de mise en place du PES ASAP en tenant compte des contraintes calendaires de la DDFIP.

Engagements de la collectivité

=> fiabiliser les informations transmises sur les tiers conformément aux spécifications du flux PES V2 ;

1) Si l'ASAP est destiné aux personnes morales de droit public, il sera transmis à CHORUS PRO après prise en charge du titre correspondant par le comptable assignataire de la collectivité

- => prendre contact avec l'éditeur des logiciels de gestion concernés afin de s'assurer qu'il s'agit d'une version validée pour l'envoi de flux PES ASAP et réfléchir au paramétrage de l'application ;
- => informer ensuite le comptable et effectuer les tests de flux avec la DDFiP (correspondante dématérialisation).
- => mettre en place des actions de communication auprès des différentes catégories de redevables sur les nouvelles conditions et modalités de paiement associées.

Engagements du comptable

- =< accompagner la collectivité dans toutes les étapes du processus, notamment lors de la préparation et du contrôle des flux de tests ;
- =< s'assurer de la conformité de la mise en forme des talons optiques et des TIPSEPA au cahier des charges du centre d'encaissement ;
- =< relayer la communication sur les nouvelles conditions et modalités de paiement auprès des usagers de la collectivité qui se présentent au centre des finances publiques.

Indicateurs de réalisation et/ou de suivi

- respect du calendrier de mise en œuvre du PES ASAP
- % de dématérialisation des ASAP

Calendrier

Juin 2021

Responsables de l'action

Ville de Châteauroux	Trésorerie de Châteauroux Municipale
Vincent Nicot , Directeur des Finances Sabrina PINGAUD, Direction des Finances Lucile OLLIVIER, Direction des Finances	Vincent LEGRIS, Trésorier Nathalie BEAUJEAN, Adjointe du Trésorier

Axe 2 : Améliorer l'efficacité des procédures : maîtriser les délais de paiement et améliorer les conditions de recouvrement en modernisant et en optimisant les chaînes de recettes et de dépenses

Action 2-1 : Optimisation de la chaîne du recouvrement des recettes

Descriptif de l'action et contexte

Descriptif

L'optimisation de la chaîne des recettes suppose de raisonner sur l'ensemble de la chaîne administrative associant étroitement l'ordonnateur et le comptable de la collectivité.

Elle est subordonnée à la qualité des titres émis ainsi qu'à la prévisibilité et à la régularité de leur émission puis à la mise en œuvre rapide d'actions de recouvrement. L'implication de l'ensemble des acteurs permet la mise en place d'une politique concertée, propre à assurer un traitement adapté aux enjeux et aux situations spécifiques.

Contexte – Etat des lieux

La Ville de Châteauroux bénéficie déjà d'un bon taux de recouvrement. Au 31 décembre 2019, le taux de recouvrement sur exercice courant était de 92,59 % et ce même taux sur exercice précédent de 99,68 %.

Objectifs

- Permettre à la collectivité :
- d'optimiser la gestion budgétaire ;
- de réduire les réclamations sur les titres de recettes ;
- de réduire les risques d'impayés ;
- de bénéficier d'un recouvrement plus rapide.
- Permettre au comptable
- d'augmenter le taux de recouvrement ;
- d'optimiser la trésorerie ;
- de sécuriser juridiquement les opérations de recouvrement ;
- d'effectuer au plus vite les diligences en vue du recouvrement ;
- d'adapter le recouvrement contentieux.

Démarche méthodologique

Engagements de la collectivité

L'émission des titres de recettes :

- Émettre les titres de recettes au plus près du fait générateur, régulièrement tout au long de l'exercice ;
- Régulariser au plus vite les recettes perçues avant émission de titre ;
- Veiller à l'identification exacte des débiteurs (civilité, nom, prénom, date de naissance) ;

- Indiquer l'adresse précise et complète des débiteurs ;
- Produire le détail de la liquidation et si nécessaire les pièces justificatives ;
- Adresser sans délai toutes les délibérations de portée générale (tarifs des prestations,...) ;
- Instaurer un suivi particulier des débiteurs publics ;
- Assurer le traitement social des débiteurs en difficulté.

La recherche et les échanges d'information :

- Fiabiliser les renseignements détenus et communiquer au comptable toutes les informations propres à faciliter le recouvrement ;
- Fournir rapidement au comptable les nouveaux renseignements collectés, utiles au recouvrement, en essayant de les collecter dès la délivrance de la prestation.

Les régies de recettes et les moyens de paiement :

- cf. action 2-2

L'autorisation de poursuivre et le contentieux :

- Informer rapidement le comptable des contestations sur les titres ;
- Délivrer une autorisation générale et permanente de poursuites avec fixation de seuils ;
- Associer les services de la collectivité et du comptable pour le traitement des dossiers complexes ;
- Traiter les demandes d'admissions en non-valeur selon une périodicité annuelle.

Engagements du comptable

Les échanges d'informations :

- Fiabiliser les renseignements détenus et communiquer à la collectivité tous les éléments nouveaux en sa possession ;
- Examiner avec les services de la collectivité les dossiers complexes ;
- Mettre en œuvre rapidement toute action appropriée.

Les restitutions à la collectivité :

- Suivre régulièrement les taux de recouvrement ;
- Tenir la collectivité régulièrement informée des montants encaissés avant émission de titres avec transmission hebdomadaire du P503 ;
- Tenir la collectivité régulièrement informée des restes à recouvrer par une transmission trimestrielle des états des restes à recouvrer comportant une analyse de ces derniers et l'organisation d'une réunion semestrielle sur ce point.

Le recouvrement :

- Engager une réflexion avec les responsables de la collectivité sur l'organisation des régies en vue de l'amélioration du recouvrement et sur la modernisation des moyens de paiement (cf. action 2-2) ;

- Informer régulièrement la collectivité sur les dossiers dont le recouvrement semble compromis.

L'irrecouvrabilité :

- Convenir de critères communs d'admission en non-valeur ;
- Adresser selon une périodicité annuelle à la fin du 3ème trimestre les demandes d'admission en non-valeur.

Indicateurs de suivi et/ou de réalisation


- Evolution du taux de recouvrement sur exercices courant et précédent ;
- Evolution et analyse des restes à recouvrer en nombre et montant ;
- Evolution du nombre et du montant des titres admis en non-valeur ;
- Evolution du nombre de poursuites diligentées par type d'action.

Calendrier

2020

Responsables de l'action

Ville de Châteauroux	Trésorerie de Châteauroux Municipale
Vincent Nicot , Directeur des Finances Sabrina PINGAUD, Direction des Finances Lucile OLLIVIER, Direction des Finances Véronique CAILHOL, Direction des Finances	Vincent LEGRIS, Trésorier Marie-Caroline COMBES, Adjointe du Trésorier Nathalie BEAUJEAN, Adjointe du Trésorier



Axe 2 : Améliorer l'efficacité des procédures : maîtriser les délais de paiement et améliorer les conditions de recouvrement en modernisant et en optimisant les chaînes de recettes et de dépenses

Action 2-2 : Optimisation du fonctionnement des régies et modernisation des moyens de paiement

Descriptif de l'action et contexte

Descriptif

L'installation de régies doit faciliter les relations avec les usagers et valoriser l'image de la collectivité tout en garantissant la sécurité des procédures et leur efficacité.

L'utilisation des moyens modernes de paiement améliore et accélère le recouvrement amiable tout en offrant aux usagers un meilleur service efficace, accessible et sécurisé (24 heures / 24, sept jours sur sept, sans avoir à se déplacer, sans frais supplémentaire et dans un environnement sécurisé).

Une optimisation du fonctionnement de chaque régie sera recherchée après un diagnostic individualisé.

Contexte – Etat des lieux

La Ville de Châteauroux dispose actuellement de 15 régies de recettes ou mixtes couvrant l'ensemble des prestations offertes aux usagers. Un état des lieux sur le fonctionnement de ces régies est en cours par les services financiers de la Ville.

Objectifs

Permettre au redevable :

- de ne pas avoir à se déplacer et de pouvoir effectuer son règlement à distance de manière sécurisée ;
- de conserver l'initiative du paiement.

Permettre à la collectivité :

- de répondre à l'attente des usagers (proximité géographique et amplitude des horaires d'ouverture) et de véhiculer une image de modernité (par une offre de moyens modernes de paiement) ;
- de sécuriser ses procédures et de bénéficier de la garantie de paiement liée au mode de paiement par carte bancaire ;
- de diminuer le nombre de chèques et les espèces encaissés par les régies et donc les coûts et risques associés ;
- de disposer des recettes en trésorerie plus rapidement grâce à l'automatisation du circuit des encaissements et de favoriser la progression du taux de recouvrement.

Permettre au comptable :

- de s'assurer de la régularité des procédures ;

- de proposer une modernisation du fonctionnement des régies et d'alléger la charge de travail liée à la gestion du numéraire et des chèques ;
- de disposer d'un flux d'encaissement pour l'émargement plus rapide des titres de recettes et de favoriser la progression du taux de recouvrement.

Démarche méthodologique

Engagements de la collectivité

- Engager une réflexion avec le comptable sur l'organisation des régies et leur évolution (nombre de régies, opportunité de les maintenir, objet des régies, analyse du fonctionnement de chaque régie, cohérence avec les besoins de la population, utilisation de CB,...) ;
- Mettre en œuvre toute mesure de nature à optimiser le fonctionnement des régies ;
- Contrôler régulièrement les opérations des régisseurs ;
- Mettre en place PAYFIP pour les titres de recettes et les rôles après accord de la collectivité sur le principe de l'encaissement par carte bancaire et par prélèvement SEPA unique via PAYFIP ;
- Etudier la possibilité de mettre en place PAYFIP pour les régies ;
- Promouvoir le paiement par carte bancaire à distance et par prélèvement auprès des usagers.

Engagements du comptable

- Engager une réflexion avec les responsables de la collectivité sur l'organisation des régies et leur évolution (nombre de régies, opportunité de les maintenir, objet des régies, analyse du fonctionnement de chaque régie, cohérence avec les besoins de la population, utilisation de CB ou autres moyens modernes de paiement,...) ;
- Effectuer des vérifications sur place de manière régulière ;
- Assurer une formation pour chaque nouveau régisseur ;
- Avec l'appui du correspondant départemental en charge des moyens de paiement, conseiller et accompagner la collectivité tout au long de la démarche.

Indicateurs de suivi et/ou de réalisation

- Evolution du montant des encaissements réalisés en régie et du taux de recouvrement en régie ;
- Nombre de formations effectuées pour les régisseurs ;
- Suivi des recommandations formulées à l'issue des contrôles sur place des régies ;
- Signature des contrats PAYFIP ;
- Evolution du montant des encaissements par carte bancaire à distance et par prélèvement (données trimestrielles) suite à la mise en place de PAYFIP.

Calendrier

2020-2021

Responsables de l'action

Ville de Châteauroux

Vincent Nicot , Directeur des Finances


Sabrina PINGAUD, Direction des Finances

Pascal BONNAMY, Direction des Finances

Trésorerie de Châteauroux Municipale

Vincent LEGRIS, Trésorier

Nathalie BEAUJEAN, Adjointe du Trésorier



Axe 3 : RENFORCER LA FIABILITÉ DES COMPTES ET LA DÉMARCHE DE CONTRÔLE INTERNE COMPTABLE ET FINANCIER

Action 3-1: Mise à niveau conjointe de l'actif immobilisé (immobilisations incorporelles et corporelles) dans le cadre d'une démarche pérenne

1. Objectifs

La vision patrimoniale est un élément déterminant pour donner une image fidèle de la situation financière de l'entité. Le bilan à la clôture de chaque exercice doit être sincère.

De par ses enjeux financiers, la fiabilité de la tenue de l'actif est une action prioritaire d'amélioration de la qualité comptable.

Le contexte de restructuration territoriale et la recherche d'efficience dans la gestion du patrimoine plaident également pour une amélioration du suivi comptable des éléments d'actifs.

Pour les organismes engagés dans la certification, l'amélioration significative du suivi comptable des éléments d'actif est une condition nécessaire de certification.

Les responsabilités sont partagées entre l'ordonnateur et le comptable : l'ordonnateur est chargé plus spécifiquement du recensement des biens et de leur identification dans un inventaire physique et comptable ; le comptable est chargé de tenir un état de l'actif justifiant la comptabilité générale de l'organisme.

De plus, la sincérité du bilan et du compte de résultat exige la constatation d'amortissements et de dépréciations. En effet, un bien apparaît à l'actif du bilan à sa valeur d'entrée diminuée du cumul des amortissements et des dépréciations, de façon à ce qu'apparaisse la valeur nette comptable des immobilisations.

La démarche s'attache à définir les conditions de mise à niveau des états financiers à une date donnée (date « pivot »), en s'attachant prioritairement aux masses significatives tant sur le plan financier qu'en termes de gestion pour la collectivité.

Les objectifs finaux sont de :

- Donner une image fidèle du patrimoine de l'entité ;
- Présenter un bilan sincère à la clôture de l'exercice ;
- Disposer d'un état de l'actif ajusté.

2. Etat des lieux

Le suivi de l'inventaire par la Ville était jusqu'à présent suivi par deux services différents : le service finances pour les comptes présents à l'inventaire et le service foncier pour les autres comptes, absents de l'inventaire (terrains, constructions, réseaux). Un travail lourd et important de reprise et de fiabilisation de l'ensemble des comptes, devant déboucher sur la tenue unique de l'inventaire par le service finances a été entrepris à partir de 2018 ; l'achèvement de ce chantier est prévu en 2020.

Cet inventaire unique devrait à terme permettre d'effectuer un rapprochement et un ajustement de l'ensemble des comptes avec l'actif tenu dans Hélios par le comptable.

3. Démarche méthodologique

1- Plan d'action de mise à niveau des états financiers

Dresser un état des lieux partagés sur le plan comptable	Vérification de la cohérence entre la comptabilité générale et l'état de l'actif	Comptable	Etat d'ajustement comptable
	Vérification que les mouvements budgétaires de l'année sont retracés dans l'inventaire comptable.	Ordonnateur	Formalisation des pointages
	Contrôle de la conformité du solde des comptes d'immobilisation en comptabilité générale avec l'inventaire comptable de l'ordonnateur (présenté en vue balance des comptes)	Comptable/ordonnateur	Etat d'ajustement comptable partagé
	Vérifier la concordance entre les fiches d'immobilisation à l'inventaire comptable (IC) et les fiches inventaire à l'état de l'actif (EA)	Comptable et ordonnateur	Etat d'ajustement
	Réaliser un état des lieux annuels sur les indicateurs de qualité comptable (IQCL, CCA)	Comptable/Ordonnateur	CR de réunion ou support de présentation
	S'assurer de la cohérence des durées d'amortissement par catégorie d'immobilisations	Ordonnateur	Bilan écrit des travaux
Définir une stratégie de fiabilisation de l'inventaire	Détermination du niveau de suivi à l'inventaire comptable par catégorie d'immobilisations	Ordonnateur / Comptable consulté	Note de service
	Détermination de la structuration du numéro d'inventaire, son lien avec l'inventaire physique et le rôle des acteurs dans les services de l'ordonnateur	Ordonnateur	Note de service
	Définir un calendrier d'envoi des flux Indigo inventaire au comptable. Privilégier l'actualisation des données de l'exercice courant (non le stock) et prévoir des tests préalables si nécessaires.	Ordonnateur/Comptable	Calendrier
	Formalisation du circuit des échanges en matière d'opérations d'ordre non budgétaire	Ordonnateur/Comptable	Note de service

Mettre à niveau la comptabilité de l'inventaire et de l'actif à une date pivot	Correction des anomalies dans les états comptables Hélios : discordances comptabilité générale/état de l'actif, auxiliaires sans fiche, fiches clôturées avec solde non nul.	Comptable	Etat d'ajustement, état de l'actif
	Comptabilisation de la sortie des biens mis à la réforme (permet notamment de réduire le nombre de fiches à actualiser) en s'attachant aux comptes les plus significatifs	Ordonnateur/C omptable	Nombre de fiches à l'inventaire et à l'état de l'actif
	Enregistrement des intégrations (23 au 21, 203) en s'attachant aux comptes les plus significatifs	Ordonnateur/C omptable	Réduction du nombre d'auxiliaires signalés en anomalie par les CCA 10.01 et 10.02.
	Ajustement de la comptabilité et de l'inventaire comptable en s'attachant aux comptes les plus significatifs et en partant des informations et des exercices les plus récents vers les plus anciens.	Ordonnateur	Dossier justifiant les recherches réalisées
	Passation des écritures de régularisation si nécessaires	Ordonnateur/C omptable	Etats financiers
	Réalisation d'un inventaire physique mobilier et immobilier	Ordonnateur	Fichiers d'inventaire physique actualisés
Mettre à niveau la comptabilité de l'inventaire à une date pivot	Une fois les ajustements comptables réalisés et le cas échéant les écarts résiduels identifiés, mise à jour de l'état de l'actif par injection de flux (indigo reprise d'antérieur, utilisation possible de l'outil « Hélios inventaire »).	Ordonnateur/C omptable	Etat de l'actif mis à jour
	Fiabilisation de l'inventaire comptable : ajustement avec le ou les inventaire(s) physique(s)	Ordonnateur	Dossier justifiant les rapprochements réalisés
	Fiabilisation de l'inventaire comptable : comptabilisation des biens non comptabilisés au préalable	Ordonnateur	Dossier justifiant les recherches et travaux de valorisation réalisés

2-Actions ciblées (en fonction du diagnostic)

2.1 Apurer les immobilisations en cours (comptes 23x)

Les travaux en cours (comptes 23x) ont vocation à être transférés en immobilisation définitive (comptes 21x) dès la mise en service du bien.

Un retard dans l'apurement de ces comptes traduit une comptabilisation incomplète et un défaut d'amortissement des immobilisations déjà mises en service ou une difficulté dans le pilotage des projets d'investissement.

Les indicateurs de qualité comptable exploités :

- Item A1 de l'IQCL et CCA 10-01 (intégration des immobilisations au bout de 2 ou 3 ans),
- Pour la régularisation des avances sur commandes d'immobilisations corporelles (compte 238) et incorporelles (compte 237), items A3 et H7 de l'IQCL et CCA 10-01.

Il importe d'améliorer la qualité des comptes d'immobilisation en apurant les opérations en suspens.

Démarche méthodologique conjointe :

* Communication par le comptable à l'ordonnateur des données issues du CCA 10-01, complétées le cas échéant d'un état de l'actif et de l'édition des fiches d'inventaire non mouvementées depuis 2 ans. Ces documents sont à rapprocher de la situation de l'inventaire comptable et doivent donner lieu à l'identification des projets et des immobilisations concernées.

* Lorsque la situation des immobilisations est cernée par l'ordonnateur, celui-ci établit les certificats administratifs pour justifier les opérations d'intégration.

* Un flux indigo inventaire (intégration des comptes 23) est communiqué au comptable, en même temps que les certificats administratifs.

2. 2 Régulariser les frais d'études, de recherche et de développement et les frais d'insertion (comptes 203x)

Les frais d'études et d'insertion (comptes 203x) ont vocation à être rattachés à une immobilisation définitive ou, à défaut, à être amortis puis sortis du bilan.

Les indicateurs de qualité comptable exploités :

- Items A2 (intégration ou immobilisation des frais d'études et d'insertion au bout de 3 ans) et H2-H3 (au bout de 4 et 5 ans) de l'indice de qualité des comptes locaux (IQCL) ;
- Contrôle comptable automatisé (CCA) 10-02 : les fiches d'inventaire composant le solde des c/2031 et 2033 qui n'ont fait l'objet d'aucun mouvement (y compris d'amortissement); depuis plus de 2 ans + CCA 04.04.

L'apurement de ces comptes nécessite d'analyser, pour chaque bloc de frais, si le projet associé a été réalisé ou pas.

Démarche méthodologique conjointe :

* Communication par le comptable à l'ordonnateur des données issues des CCA 10-02 et 04.04, complétées le cas échéant d'un état de l'actif et de l'édition des fiches d'inventaire non mouvementées depuis deux ans. Ces documents sont à rapprocher de la situation de l'inventaire comptable et doivent donner lieu à l'identification des projets et des immobilisations concernées.

* Lorsque la situation est cernée sur la réalisation ou non des projets, après analyse conjointe entre

l'ordonnateur et le comptable, l'ordonnateur effectue les opérations nécessaires (selon le cas : décision fixant la durée d'amortissement, établissement du plan d'amortissement, prévision des crédits budgétaires, opération comptable, certificat administratif pour l'apurement).

2.3 Amortir et apurer les subventions d'équipement versées (comptes 204x)

Les subventions d'équipement versées doivent être amorties puis, lorsque l'amortissement est terminé, la subvention doit être sortie du bilan.

L'amortissement doit se réaliser au vu d'un plan d'amortissement respectant les durées maximales réglementaires.

L'apurement est une opération d'ordre non budgétaire (réalisée par le comptable) qui doit être justifiée par un certificat administratif de l'ordonnateur et s'accompagner de la mise à niveau de l'inventaire tenu par l'ordonnateur.

Les indicateurs de qualité comptable exploités :

- Items A12 de l'indice de qualité des comptes locaux (IQCL)
- Contrôles comptables automatisés (CCA) 04.01 (pour les amortissements) et 04.04 (pour l'apurement)

Démarche méthodologique conjointe :

* Communication par le comptable à l'ordonnateur des données issues des CCA 04.01 et/ou 04.04, complétées le cas échéant d'un état de l'actif.

* Lorsque la situation est cernée, après analyse conjointe entre l'ordonnateur et le comptable, l'ordonnateur effectue les opérations nécessaires.

2.4 Procéder aux amortissements obligatoires

Les modalités d'amortissements sont prévues par l'assemblée délibérante. Ces dispositions doivent être vérifiées par référence aux instructions budgétaires et comptables.

Démarche conjointe :

- Le comptable précisera à l'ordonnateur les catégories d'immobilisations qui doivent être obligatoirement amorties.
- Les comptes sans amortissement (CCA 04.01) conduiront à une analyse de la situation.
- Les crédits budgétaires nécessaires seront prévus.
- Le comptable contrôlera l'équilibre des opérations (débits des comptes 68x / crédits des comptes 28x : CCA 04.02).

2.5 Procéder aux dépréciations

Les dépréciations constatent un amoindrissement de la valeur d'un élément de l'actif immobilisé résultant de causes dont les effets ne sont pas nécessairement irréversibles.

L'entité doit apprécier à chaque clôture des comptes, s'il existe un indice quelconque montrant qu'une immobilisation a pu perdre notablement de sa valeur. La dépréciation correspond à la différence entre la valeur nette comptable et la valeur actuelle. Les dépréciations peuvent porter sur des immobilisations non amortissables ou amortissables ; dans ce dernier cas, la base amortissable est alors modifiée et le plan d'amortissement doit être révisé.

Les dépréciations doivent être évaluées tous les ans et ajustées comptablement (à la hausse ou à la baisse).

4. Engagements de la collectivité

- Désigner les personnes en charge des analyses et prévoir le temps nécessaire aux travaux conjoints ;
- Prévoir et tenir des réunions avec le poste comptable ;
- Mettre en œuvre les corrections retenues relevant de l'organisme ;
- Transférer les fichiers Indigo-inventaire ;
- Délibérer sur les modalités d'amortissement pour davantage de clarté.

5. Engagements du comptable et de la DGFIP

- Désigner les personnes en charge des analyses et prévoir le temps nécessaire aux travaux conjoints ;
- Prévoir et tenir des réunions avec l'organisme ;
- S'appuyer sur les retours d'expérience (au niveau de la DDFIP) ;
- Mutualiser les outils élaborés par la DGFIP ;
- Présenter les anomalies décelées et les résultats de l'IQCL relatifs au patrimoine ;
- Proposer les schémas correctifs adaptés aux ajustements comptables nécessaires ;
- Mettre en œuvre les corrections retenues relevant du poste comptable (notamment les écritures d'ordre non budgétaire).

6. Pilotage de l'action (calendrier - indicateurs)

6.1 Calendrier

2020-2021

6.2 Indicateurs de réalisation et/ou de suivi

- Nombre de comptes de classe 2 ajustés ;
- Tableau des discordances à traiter ;
- Écritures de correction sur exercices antérieurs ;
- Indicateurs de qualité comptable de la DGFIP (IQCL, CCA) ;
- Evolution du nombre d'anomalies décelées par les indicateurs de qualité comptable de la DGFIP sur comptes arrêtés.

7. Responsables de l'action

Ville de Châteauroux	Trésorerie de Châteauroux Municipale
Vincent Nicot , Directeur des Finances Lucile OLLIVIER, Direction des Finances Véronique CAILHOL, Direction des Finances	Vincent LEGRIS, Trésorier Nathalie BEAUJEAN, Adjointe du Trésorier

AXE 3 : RENFORCER LA FIABILITÉ DES COMPTES ET LA DÉMARCHE DE CONTRÔLE INTERNE COMPTABLE ET FINANCIER

ACTION 3-2 : S'assurer de l'exhaustivité et de la fiabilité des recettes et des dépenses prises en compte

1. Objectifs

Le résultat comptable est l'image de l'activité annuelle de l'organisme. Ce résultat doit être fiabilisé par le respect du principe d'indépendance des exercices comptables, qui impose de comptabiliser les charges et les produits l'année de leur fait générateur, et non l'année de leur encaissement ou décaissement (principe de la comptabilité en droits constatés).

L'objectif est de garantir l'exhaustivité et la fiabilité de la comptabilisation des recettes et des dépenses d'un exercice donné conformément au référentiel comptable.

2. Etat des lieux

La Ville de Châteauroux présente déjà un très bon niveau en matière de qualité comptable avec un IQCL sur les comptes 2018 de 19,1.

3. Démarche méthodologique

La démarche se réalisera en deux temps :

1- Réaliser un diagnostic partagé sur la correcte mise en œuvre du référentiel comptable :

- Vérifier le caractère effectif et significatif de la passation des rattachements de charges et produits et des ICNE (items C1 à C4, H13 de l'IQCL - CCA 08.01 et 08.02) ;
- Vérifier le respect des obligations réglementaires en matière d'amortissements (items C8-C9 de l'IQCL - CCA 04.01) ;
- Contrôle du suivi (enregistrement initial et actualisation) de la dépréciation des créances contentieuses ou qui présentent un risque d'irrecouvrabilité (items C11-C12 de l'IQCL) ;
- Contrôle du suivi (enregistrement initial et actualisation) des provisions pour risques et charges (items C14 à C16 de l'IQCL) ;
- Contrôle du suivi et de la correcte utilisation des comptes dédiés aux flux croisés entre la Communauté d'agglomération Châteauroux Métropole et les communes membres de l'agglomération ;
- Contrôle de l'apurement des comptes d'imputation provisoire de recettes (comptes 471xx) et de dépenses (comptes 472xx). Une attention particulière sera portée aux enjeux financiers significatifs, aux encaissements avant émission des titres (P503) et à la régularisation des opérations sur régies (items D3 à D6 relatifs au taux d'apurement des comptes d'imputation provisoire).

Le diagnostic sera réalisé au moyen des indicateurs dont dispose le comptable (IQCL, CCA) et des états comptables adéquats (balance, état de développement des soldes, état des restes à recouvrer).

2- Définir un plan d'action conjoint :

- Formalisation des modalités pratiques, à l'intérieur des services ordonnateurs, permettant la comptabilisation des charges et produits significatifs sur l'exercice ;

- Vérification des amortissements pratiqués par bien et nature de biens à partir de l'inventaire ordonnateur et de l'état de l'actif ;
- Échanges d'informations en matière de provisions pour les créances présentant un risque d'irrecouvrabilité : le comptable communique à l'ordonnateur un état des créances concernées sur une base annuelle. L'ordonnateur détermine le provisionnement à constituer en fonction des risques recensés (cf Guide du traitement budgétaire et comptable des créances irrécouvrables et des indus) ;
- Formalisation du dispositif de suivi infra-annuel des comptes dédiés aux flux croisés entre Châteauroux Métropole et les communes membres de l'EPCI permettant de contrôler la correcte utilisation de ces comptes ;
- Réaliser un bilan périodique de l'apurement des comptes d'imputation provisoire, tout spécialement avant la clôture de l'exercice.

4. Engagements de la collectivité

- Mise en place d'un contrôle interne sur la comptabilisation des flux croisés permettant de contrôler la correcte utilisation des comptes dédiés ;
- Mise en place d'un contrôle interne sur le suivi de la comptabilité d'engagement fiabilisant ainsi la passation des rattachements ;
- Mise en œuvre du plan d'action arrêté conjointement ;

5. Engagements du comptable et de la DGFIP

- Présenter les solutions (techniques, comptables, financières..);
- Accompagner la collectivité dans toutes les étapes du processus ;
- Améliorer la fiabilité des procédures.
-

6. Pilotage de l'action (calendrier - indicateurs)

6.1 Calendrier

2020

6.2 Indicateurs de réalisation et/ou de suivi

- Evolution des indicateurs de qualité comptable tels que IQCL, CCA ;
- Suivi de la correcte utilisation des comptes dédiés aux flux croisés ;
- Calendrier de suivi de l'apurement des comptes d'imputation provisoire.

7. Responsables de l'action

Ville de Châteauroux	Trésorerie de Châteauroux Municipale
Vincent Nicot , Directeur des Finances Lucile OLLIVIER, Direction des Finances	Vincent LEGRIS, Trésorier Nathalie BEAUJEAN, Adjointe du Trésorier

REUNION DE SUIVI DE L'ENGAGEMENT PARTENARIAL

Liste des présents à la réunion

Étaient présents à la réunion du comité du

- Pour la Collectivité:

Nom / Prénom	Direction / service	Fonction / responsable de l'action N° ...	Cordonnées

- Pour la DDFIP et le poste comptable:

Nom / Prénom	Direction / service	Fonction / responsable de l'action N° ...	Cordonnées

Date prévisionnelle du prochain comité :




TABLEAU DE BORD DE SUIVI DE L'ENGAGEMENT PARTENARIAL

Engagement partenarial entre la DGFIP et la Ville de CHÂTEAUROUX, signé le

TABLEAU DE BORD arrêté au

Actions	Indicateurs	Calendrier	Situation de l'action				Évaluation / Suivi	
n° et libellé de l'action	Indicateurs de réalisation / de suivi	Calendrier prévisionnel	État d'avancement de l'action sur une échelle de 0 à 4 ¹				Compte-rendu :	
			0	1	2	3	4	
Axe 1 : Accompagner l'ordonnateur en dématérialisant les échanges								
Action N° 1.1 : Transmettre les documents budgétaires dématérialisés au comptable public								
Action N° 1.2 : Dématérialiser les avis des sommes à payer concernant les débiteurs privés								
Axe 2 : Améliorer l'efficacité des procédures en modernisant et en optimisant les chaînes de dépenses et de recettes								
Action N° 2.1 : Optimiser la chaîne de recouvrement des recettes								
Action N° 2.2 : Optimiser le fonctionnement des règles et moderniser les moyens de paiement								
Axe 3 : Offrir une meilleure lisibilité des comptes aux décideurs en améliorant la qualité comptable								
Action N° 3.1 : Mettre à niveau conjointement l'actif immobilisé								

¹ Sur une échelle de 0 à 4 : 0 = action non commencée ; 1 = action débutée ; 2 = en cours ; 3 = en cours de finalisation ; 4 = action terminée.



**Contrat de partenariat Vérification Sélective des Locaux
(VSL)
pour fiabiliser les valeurs locatives des propriétés
bâties et optimiser les bases fiscales**

L'un des objectifs stratégiques de la DGFIP réside dans l'amélioration de la qualité du service offert aux collectivités. En matière de fiscalité directe locale, la DGFIP assure le recensement, la mise à jour et l'actualisation des bases d'imposition.

La valeur locative cadastrale est un élément déterminant de la fiscalité directe locale. En effet, elle sert à calculer l'assiette des taxes foncières et des taxes annexes, dont la taxe d'enlèvement des ordures ménagères, de la taxe d'habitation et de la contribution foncière des entreprises.

La qualité de mise à jour des valeurs locatives apparaît donc comme une nécessité au regard de la justice fiscale et de l'optimisation des bases fiscales locales.

Dans ce cadre, les partenaires :

- *La Direction Départementale des Finances Publiques de l'Indre*
- *et la commune de CHÂTEAURoux*

souhaitent s'engager dans une démarche volontariste visant à renforcer leur collaboration afin de fiabiliser les valeurs locatives des propriétés bâties et optimiser les bases fiscales communales.

Un état des lieux a permis d'identifier les besoins et les attentes mutuelles et de définir conjointement les actions à engager.

Le présent « contrat de partenariat VSL » précise les modalités d'échanges réciproques d'information entre l'administration fiscale et la collectivité en matière de fiscalité directe locale et formalise les opérations de vérifications sélectives des locaux définies conjointement.

Ces opérations, qui seront conduites par les services de la DGFIP, sont complémentaires du recensement et de l'exploitation annuelle des changements affectant les propriétés bâties opérés par les services de la DGFIP. En effet, les changements affectant les propriétés bâties doivent être déclarés par les propriétaires (constructions nouvelles, changement de consistance et d'affectation) conformément à l'article 1406 du code général des impôts.

1. Contexte et démarche

1.1 - État des lieux

- Sur la base d'une expertise menée par la collectivité sur les valeurs locatives des locaux à caractère d'habitation et professionnel de la commune de CHÂTEAURoux, 7 listes ont été proposées :
 - Une liste des locaux bénéficiant d'une exonération temporaire de taxe foncière sur les propriétés bâties et dont l'année de retour à l'imposition est incohérente (15 locaux).
 - Une liste recensant 147 locaux classés en catégorie 8 (11 locaux), 7 (95 locaux) et 6M (41 locaux) à prioriser, le cas échéant, en fonction de leurs coefficients d'entretiens.
 - ⇒ Une liste recensant les locaux de catégorie 6M ou supérieure sans aucun élément de confort (41 locaux).
 - Une liste recensant les locaux de catégorie 6M ou supérieure sans eau mais ayant douche, lavabo, baignoire ou WC (42 locaux).
 - Une liste des locaux de catégorie 5 ou supérieure sans chauffage (439 locaux).
 - ⇒ Une liste des locaux de catégorie 6 avec gaz mais sans chauffage (1553 locaux).
 - ⇒ Une liste des appartements sans raccordement au tout-à-l'égout (735 locaux).

1.2 - Le contexte légal des actions et des échanges

- Le contrôle des situations fiscales reste de la compétence exclusive de l'administration fiscale. Seule la DGFIP peut procéder à l'envoi de demandes de déclarations ou à de quelconques démarches auprès des propriétaires pour obtenir des déclarations, dans le cadre d'opérations de vérification sélective de locaux visant à établir ou corriger les bases d'imposition locales.
- Les communes peuvent relever et communiquer aux services fiscaux des éléments factuels qui peuvent être constatés sans démarche particulière à partir de la voie publique ou des

informations portées à leur connaissance dans le cadre de leurs compétences (constructions nouvelles, démolitions, changements d'affectation, bâtiments publics ayant changé de statut qui ne doivent plus bénéficier d'une exonération permanente de taxe foncière.).

- La communication des informations s'effectue dans le cadre des dispositions de l'article L. 135 B du livre des procédures fiscales.

2. Les actions à mener

- Définition concertée du périmètre d'intervention :
 - *L'ensemble du territoire de la commune de CHÂTEAURoux*
- Description des critères de sélection retenus pour la VSL :
 - *Locaux d'habitation bénéficiant d'une exonération temporaire (hors exonération économiquement faible) avec une date de retour à l'imposition incohérente (7 Locaux) ;*
 - *Locaux d'habitation classés en catégories 6M ou inférieures avec un coefficient d'entretien incohérent (79 Locaux) ;*
 - *Locaux d'habitation classés en catégories 6M ou supérieures sans aucun élément de confort (absence d'équivalence superficielle) (41 Locaux) ;*
 - *Locaux d'habitation classés en catégories 5 ou supérieures avec une équivalence superficielle de 1 à 10 (49 Locaux) ;*
 - *Locaux d'habitation classés en catégories 4M ou supérieures avec une équivalence superficielle de 11 à 20 (11 Locaux).*

3. Les engagements réciproques

3.1 – Engagements de la collectivité

- Vérification de la transmission exhaustive des autorisations d'urbanisme au pôle interrégional de production statistique du Ministère de la Transition écologique et solidaire (MTES).

- Contrôle de la complétude des autorisations d'urbanisme transmises, notamment les champs concernant les références cadastrales, la date du permis, l'adresse du propriétaire mais également la nature et le libellé des travaux.
- Le cas échéant, la commune communique aux géomètres de la DGFIP, à l'occasion des visites dans leur service, les informations manquantes concernant les autorisations d'urbanisme.
- Organisation des réunions de CCID sur les changements résultant des travaux de vérification sélective des locaux engagés par la présente convention et récapitulés sur les « listes 41 ». La collectivité s'assurera que la CCID dispose du quorum nécessaire pour pouvoir valablement délibérer sur les changements de catégorie, le cas échéant.

3.2 - Engagements de l'administration fiscale

- Envoi de demandes de déclarations pour les situations d'évaluation pouvant être détectées comme potentiellement erronées.
- Suivi du retour des déclarations et relance des propriétaires défaillants.
- Exploitation des déclarations reçues afin de déterminer une nouvelle valeur locative en cohérence avec la consistance des locaux.
- Participation aux réunions de la CCID.
- Exploitation des avis de la CCID sur ces changements récapitulés sur les « listes 41 ».
- Établissement d'impositions supplémentaires si nécessaire et en fonction des enjeux

4. Pilotage et suivi du contrat de partenariat

Calendrier : les travaux de relance des propriétaires débuteront après la signature de la convention pour une taxation 2021¹.

La CCID relative à l'avancement des travaux de relance et à leur approbation aura lieu début mars 2021.

Bilan annuel :

La restitution de l'ensemble des travaux aura lieu postérieurement à la taxation, lors de la réunion annuelle de la CCID en 2022. A l'occasion de ce bilan et au vu des résultats, l'opportunité d'un avenant sera examinée par les signataires.


5. Responsables du suivi

¹Si les réponses ont été obtenues des usagers et fiabilisées.

- M. Joël PERROT, responsable du SIP de Châteauroux, et Mme Sandrine LAMBOUR-MILLAC, adjointe à la responsable du Pôle gestion fiscale pour la DDFIP de l'Indre
- M. Gil AVEROUS, maire de Châteauroux

Ce contrat est conclu pour une période allant du jour de la signature à la date de la CCID de 2022.

Fait à, le

<p>Commune de CHÂTEAURoux</p> <p>M. Gil AVEROUS, maire de Châteauroux</p>	<p>Direction départementale des finances publiques de l'Indre</p> <p>Mme Maryvonne DESBOIS, directrice départementale des finances publiques</p> 
--	---

A Châteauroux, le 14 décembre 2020

Le Maire,



Gil Avérous

RÉPUBLIQUE FRANÇAISE



DÉPARTEMENT DE L'INDRE

VILLE
DE
CHATEAUROUX

Délibération n°2020-91 du 24 juin 2020

Le mercredi 24 juin 2020, le Conseil municipal de la Ville de Châteauroux, qui s'est réuni en séance ordinaire et publique à l'Hôtel de ville, par convocation en date du 17 juin 2020 et sous la Présidence de M. Gil AVEROUS, Maire, a délibéré.

La délibération affichée

le :

25 JUIN 2020

et transmise à la Préfecture

le :

03 JUIL. 2020

est exécutoire

le :

03 JUIL. 2020

Présents (42) : M. Gil AVEROUS, Mme Chantal MONJOINT, M. Jean-Yves HUGON, Mme Catherine RUET, M. Roland VRILLON, Mme Florence PETIPEZ, M. Brice TAYON, Mme Imane JBARA-SOUNNI, M. Philippe SIMONET, Mme Stéphanie GALOPPIN, M. Jean-François MEMIN, Mme Christine DAGUET, M. Denis MERIGOT, Mme Monique RABIER, Mme Catherine DUPONT, Mme Sonia ROUX, M. Dominique TOURRES, Mme Brigitte DION, M. Jean-Paul BISIAUX, M. Charles-Henri BALSAN, Mme Isabelle BOUGNOUX, M. Eric CHALMAIN, Mme Annick MABON, Mme Joëlle MAYAUD, Mme Frédérique GERBAUD, M. Gilles ROUSSILLAT, Mme Liliane MAUCHIEN, M. Michel GEORJON, M. Laurent BUTHON, M. Christophe BAILLIET, Mme Marina RENOUX, M. Stéphane ZECCHI, M. Michaël POINTIERE, Mme Nahima KHORCHID, M. Damien NOEL, Monsieur Tony IMBERT, Mme Alix FRUCHON, M. Thibault ROY, M. Maxime GOURRU, Mme Lucie MOREAU, Mme Delphine CHAMBONNEAU, Mme Mylène WUNSCH.

Excusé(s) (1) : Mme Vanessa JOLY ayant donné procuration à Mme Florence PETIPEZ.

18 : Durée d'amortissement des immobilisations - Ville de Châteauroux

L'instruction budgétaire et comptable M14, appliquée aux budgets communaux depuis le 1^{er} janvier 1997, reprend la plupart des grands principes de la comptabilité privée et notamment l'amortissement des biens renouvelables, le but étant de favoriser une approche patrimoniale des comptes locaux.

En effet, l'extension du patrimoine des communes a rendu inéluctable l'introduction des amortissements, et ce afin :

- d'apprécier le coût de renouvellement de l'actif immobilisé,
- de dégager les ressources correspondantes.

L'amortissement pour dépréciation est la constatation comptable d'un amoindrissement de la valeur d'un élément d'actif résultant de l'usage, du temps, du changement technique ou de toute autre cause.

En raison des difficultés de mesure de cet amoindrissement, l'amortissement consiste généralement dans l'étalement, sur une durée probable de vie, de la valeur des biens amortissables.

La sincérité des comptes du bilan et du compte de résultat de l'exercice veut que cette dépréciation soit constatée. Cela permet d'établir un « autofinancement » minimum, destiné à maintenir en l'état le niveau d'équipement de la collectivité.

L'amortissement obligatoire :

L'article L. 2321-2 27° du code général des collectivités territoriales dispose que « pour les communes dont la population est égale ou supérieure à 3.500 habitants, les dotations aux amortissements des immobilisations constituent une dépense obligatoire ».

Toutefois, pour ne pas bouleverser l'équilibre financier des communes et ne pas générer un accroissement des impositions locales, cet amortissement obligatoire a été volontairement limité aux biens renouvelables tels que le mobilier, le matériel, le matériel de transport..., et à l'exclusion des immeubles et de la voirie, de façon à préserver ainsi la liberté d'action des assemblées délibérantes dans la détermination du niveau de l'autofinancement et de la pression fiscale.

L'article R. 2321-1 du code général des collectivités territoriales liste les immobilisations pour lesquelles les dotations aux amortissements sont obligatoires :

1° Les biens meubles autres que les collections et œuvres d'art ;

2° Les biens immeubles productifs de revenus, y compris les immobilisations remises en location ou mises à disposition d'un tiers privé contre paiement d'un droit d'usage, et non affectés directement ou indirectement à l'usage du public ou à un service public administratif ;

3° Les immobilisations incorporelles correspondant aux frais d'études non suivis de réalisation, aux frais de recherche et de développement et aux logiciels.

Calcul des dotations aux amortissements :

Les dotations aux amortissements de ces biens sont calculées sur la base du coût d'acquisition ou de réalisation de l'immobilisation.

La méthode retenue est la méthode linéaire. Toutefois, une commune peut, par délibération, adopter un mode d'amortissement dégressif ou variable, voire réel.

Durée d'amortissement :

La durée d'amortissement est fixée par l'assemblée délibérante par bien ou par catégorie de biens.

Concernant les immobilisations incorporelles, les frais d'études et les frais d'insertion non suivis de réalisation, la durée d'amortissement ne peut excéder cinq ans.

Cas particulier des biens de faible valeur :

L'assemblée délibérante peut également fixer un seuil unitaire en deçà duquel les immobilisations de peu de valeur ou dont la consommation est très rapide s'amortissent sur un an.

Les biens concernés, sont imputés en section d'investissement bien que leur valeur unitaire soit inférieure à 500 € TTC.

Plan d'amortissement :

En raison du principe de permanence des méthodes, tout plan d'amortissement commencé doit être poursuivi jusqu'à son terme sauf cession, affectation, mise à disposition, réforme ou destruction du bien. Le plan d'amortissement ne peut être modifié qu'en cas de changement significatif dans les conditions d'utilisation du bien.

Vu le code général des collectivités territoriales, notamment ses articles L. 2321-2 27° et R. 2321-1 ;

Vu l'instruction budgétaire et comptable M14 ;

Vu l'arrêté du 23 décembre 2019 relatif à l'instruction budgétaire et comptable M14 applicable aux communes et aux établissements publics communaux et intercommunaux à caractère administratif ;

Vu les délibérations du conseil municipal du 24 novembre 1995, du 13 décembre 2006, du 27 juin 2011, du 28 juin 2012, du 26 septembre 2012, du 13 novembre 2014 et du 22 septembre 2016 relatives aux durées d'amortissement.

Il est proposé au Conseil municipal :

- **D'ABROGER** les délibérations du conseil municipal relatives à la durée d'amortissement des immobilisations approuvées antérieurement à la présente délibération ;
- **D'AUTORISER** le Maire à amortir les biens de faible valeur sur une durée d'un an ;
- **DE FIXER** la valeur unitaire des biens dits de « faible valeur » à un montant maximum de 500 € TTC ;
- **D'AUTORISER** le Maire à sortir de l'actif les biens dits de « faible valeur » après leur complet amortissement ;
- **DE FIXER** la durée d'amortissement pour chacune des catégories de biens telle que présentée dans l'annexe jointe ;
- **DE PRÉCISER** que la méthode d'amortissement retenue est la méthode linéaire ;
- **DE PRÉCISER** que les dispositions qui précèdent sont applicables aux immobilisations acquises ou réalisées à compter de la date à laquelle la présente délibération devient exécutoire.

Sans discussion, le Conseil municipal approuve le rapport à l'unanimité.



Le Maire,

Gil Avérous

Annexe 9A

DIRECTION DES FINANCES

MONTANT RECETTES
PAR REGIE ANNEE 2020

27/05/2021

Régies de Recettes Ville

Mise à jour au 26/02/2021

Numéro	Régisseur Titulaire	Régies Recettes	Versement	Mont. Moyen. Mensuel + FDC	Indemnité à verser	Indemnité 2020	Attribution NBI	Observations
44003	FERRANDIERE Corinne	Vente tickets cantine employés munic. UPC	39 951,15	3 429,26	120,00	120,00	15 Points	= // Caution 460 € OK
44004	AUBOURG	Médiathèque Equinoxe	17 499,80	1 613,32	110,00	110,00	0 Points	= // Caution 300 € OK
44005	LENOIR Cyril	Droits de place et de voirie	95 411,84	8 000,99	160,00	320,00	15 Points	= 160,00 doublée // Caution 1 220 € OK
44010	CIRES Jean-Louis	Reproduction documents Sve archives	108,70	19,06	0,00	0,00	0 Point	= // Pas de Caution OK + Vente PLU
44012	FAUCHON Eliane	Piscine Firmin Batisse & Matériel Navigant	49 163,00	4 251,92	120,00	240,00	15 Points	< Indemn. de 160 € doublée à 120 € doublée // Caution de 1 220 € à 460 €
44013	DUPONT Corinne	Catalogues et dr. d'inscription EMBAC/Mixte R/D	29 392,90	3 099,41	120,00	120,00	15 Points	= // Caution 460 € OK
44015	BERNERON F. Xavier	Dr. de stationnement dans les parkings	380 241,64	33 626,80	320,00	320,00	20 Points	= // Caution 3 800 € OK
44018	LENOIR Cyril (Intérimaire)	Parcmètres (pars de surface)	640 865,16	53 405,43	550,00	550,00	20 Points	= // Caution 5 300 € OK
44021	PEDERGNANA Carole	Dr. d'inscription Ecole Musique et de Musique	131 320,60	11 093,38	160,00	160,00	15 Points	< Indemn. de 320 € à 160 € // Caution de 3 800 € à 1 220 € // NBI de 20 à 15 Points
44022	MOULIN J.	Articles des Musées	3 360,09	430,01	110,00	110,00	0 Points	= // Pas de Caution OK
44024	CARETTE F.	Centre de loisirs de la Sénatorerie + EMS	17 450,04	1 534,17	110,00	110,00	0 Point	= // Caution 300 € OK
44026	TEILLLOL Mélanie	Direction des affaires administratives & gles/Mixte R/D	147 941,77	15 828,48	200,00	200,00	15 Points	= // Caution 1 800 € OK
44028	GORGE Laurence	Maison de quartier Est/Mixte R/D	7 064,70	1 638,73	110,00	110,00	0 Point	= // Pas de Caution OK
44033	BRETONNIERE Blandine	Enfance Education Jeunesse	1 142 576,60	95 924,72	640,00	640,00	20 Points	= // Caution 6 100 € OK
			2 702 347,99					

* Notion TVA

* Notion TVA

Régie Mixte

* Notion TVA

Régie Mixte

Régie Mixte

* Notion TVA

Régies d'Avances Ville

Mise à jour au 26/02/2021

Numéro	Régisseur Titulaire	Régies d'Avances	Dép. Annuel.	Mont. Maxim. Avance	Indemnité à verser	Indemnité 2020	Attribution NBI	OBSERVATIONS
44056	AMRANI Haféda	Dépenses ALSH Touvent/La Valla	240,10	600,00	110,00	110,00	0 Point	= // Pas de Caution OK
44057	DUPONT Thierry	Inscriptions Centre Loisirs Sénatoreries	370,45	460,00	110,00	110,00	0 Point	= // Pas de Caution OK
			610,55					

* Notion TVA

Régies de Recettes CAC

Mise à jour au 26/02/2021

Numéro	Régisseur Titulaire	Régies Recettes	Versement	Mont. Moyen. Mensuel + FDC	Indemnité à verser	Indemnité 2020	Attribution NBI	OBSERVATIONS
10101	BERNERON F.X	Droits Stationnement Park Colbert + Usine à Gaz	94 679,72	8 859,98	160,00	160,00	15 Points	= // Caution 1 220 € OK
10103	TAILLON Sandrine	Piscine récréative Agglomération	209 251,41	17 737,62	200,00	400,00	15 Points	< Indemn. de 320 € doublée à 200 € doublée // Caution de 3 800 € à 1 800 € // NBI de 20 à 15 Points
10150	PLUYAUD Frédérique	Merchandising - MACH 36	204,00	17,00	110,00	110,00	0 Points	= // Pas de Caution OK
			304 135,13					

* Notion TVA

Rég

Date de création :

Implantation de la régie :

Personnel de la régie :

Nom du titulaire :

Nom du suppléant :

Nom des mandataires agents de guichet :

Recettes :

Nature des recettes encaissées :

Mode de perception pour les recettes :

Dépenses :

Nature des dépenses :

Mode de règlement :

Fond de caisse :

Montant de l'encaisse (si Régie de recettes) :

Montant de l'avance (si Régie d'avances) :

Matériels de la régie :

Nom du (ou des) logiciel(s) :

Autres matériels utilisés :

Contrôle de la régie :

Date du dernier contrôle :

Observations liées :

Réponses apportées :

Propositions à faire pour amélioration :

ie N°..... - Régie de (recettes et/ d'avances)

Nom de la régie

A retirer si la fiche concerne une régie d'avance seulement

A retirer si la fiche concerne une régie de recette seulement

RÉPUBLIQUE FRANÇAISE



DÉPARTEMENT DE L'INDRE

VILLE
DE
CHÂTEAUXROUX

Délibération n°2019-116 du 26 juin 2019

Le mercredi 26 juin 2019, le Conseil municipal de la Ville de Châteauroux, qui s'est réuni en séance ordinaire et publique à l'Hôtel de ville, par convocation en date du 19 juin 2019 et sous la Présidence de M. Gil AVEROUS, Maire, a délibéré.

Présents (32) : M. Gil AVEROUS, M. Jean-Yves HUGON, Mme Catherine RUET, M. Marc FLEURET, Mme Florence PETIPEZ, M. Roland VRILLON, Mme Dominique COTILLON-DUPOUX, M. Philippe SIMONET, Mme Imane JBARA-SOUNNI, Mme Chantal MONJOINT, M. Jean-François MEMIN, Mme Brigitte FLAMENT, Mme Monique RABIER, Mme Catherine DUPONT, M. Dominique TOURRES, M. Patrick BERNARD, M. Denis MERIGOT, M. Eric CHALMAIN, Mme Joëlle MAYAUD, Mme Liliane MAUCHIEN, M. Michel GEORJON, M. Laurent BUTHON, Mme Stéphanie GALLOPIN, M. Stéphane ZECCHI, Mme Séverine PILORGET, Mme Nahima KHORCHID, Mme Chantal GERBAUD, M. Arnaud CLEMENT, Mme Chantal DELANNE, M. Eric BELLET, M. Aymeric COMPAIN, Mme Sylviane DUVAL.

La délibération affichée

le: 27 JUIN 2019

et transmise à la Préfecture

le: 28 JUIN 2019

est exécutoire

le: 28 JUIN 2019

Excusé(s) (8) : M. Georges RAMBERT ayant donné procuration à Mme Florence PETIPEZ, Mme Frédérique SIMON-BERNARDET ayant donné procuration à M. Jean-Yves HUGON, Mme Frédérique GERBAUD ayant donné procuration à M. Michel GEORJON, M. Christophe BAILLIET ayant donné procuration à M. Gil AVEROUS, Mme Bénédicte MOHAMED-GUILLON ayant donné procuration à Mme Imane JBARA-SOUNNI, M. Habib YAHYAOUI ayant donné procuration à M. Stéphane ZECCHI, Mme Sophie MONESTIER ayant donné procuration à M. Arnaud CLEMENT, M. Hervé FOREST ayant donné procuration à Mme Sylviane DUVAL.

Absent(s) (3) : Monsieur Lionel BOYER, M. Mark BOTTEMINE, Mme Paola TISSEUR.

18 : Groupement de commande pour des prestations d'intérim réservées à des structures d'insertion

La Ville de Châteauroux et la Communauté d'agglomération Châteauroux Métropole ont comme besoin commun des prestations d'intérim réservées à des structures d'insertion par l'activité économique.

Les besoins communs à tous les membres consistent au recours à de l'intérim réalisé par des structures d'insertion pour les prestations suivantes :

Ville de Châteauroux	Châteauroux Métropole
Distribution de flyers	
Travaux d'espaces verts	
Missions d'archivage	
Mise en peinture et déplacement de mobilier urbain	
Surveillance des enfants	Enlèvement des ordures ménagères

Entretien ménager des bâtiments	Travaux de propreté et d'entretien des espaces
Entretien des cimetières	Manutentions au Mach36
Préparation des marchés	
Montage et démontage pour les manifestations	

De ce fait, les compétences étant partagées, il est opportun de constituer un groupement de commandes au sens de l'article L. 2123-6 du Code de la Commande publique, afin de lancer une seule procédure pour aboutir à la conclusion de marchés de prestations de services.

La Communauté d'Agglomération Châteauroux Métropole se voit confier la charge de mener la procédure de passation du marché public dans son intégralité au nom et pour le compte des autres membres incluant la signature du marché, dans le respect des dispositions de l'article L. 2123-7 du Code de la Commande publique. Les frais liés à la procédure sont pris en charge par la Communauté d'Agglomération Châteauroux Métropole.

Chaque membre sera seul responsable de l'exécution des obligations qui lui incombent en vertu de la convention constitutive pour les opérations dont il se charge en son nom propre et pour son propre compte. Chaque membre participe financièrement à hauteur de ses besoins propres.

Conformément à l'article L. 1414-3 du Code général des collectivités locales, il est institué une commission d'appel d'offres ad hoc qui comprend un représentant élu parmi les membres ayant voix délibérative de la commission d'appel d'offres de chaque membre du groupement qui dispose d'une commission d'appel d'offres, ainsi qu'un suppléant pour chaque membre titulaire.

Il est proposé au Conseil municipal :

- de constituer un groupement de commandes entre la Ville de Châteauroux et la Communauté d'agglomération Châteauroux Métropole pour des prestations d'intérim réservées à des structures d'insertion par l'activité économique,
- de désigner, parmi les membres ayant voix délibérative de la Commission d'appel d'offres de la Ville de Châteauroux, Monsieur Eric CHALMAIN votre représentant titulaire et son suppléant, Monsieur Roland VRILLON chargés de siéger à la Commission d'appel d'offres ad hoc du groupement de commandes,
- d'approuver la convention constitutive du groupement de commandes,
- d'autoriser le Maire, ou son représentant, à la signer ainsi que ses éventuels avenants.

Suite à une discussion, le Conseil municipal approuve le rapport à l'unanimité.

A Châteauroux, le 27 juin 2019



Le Maire,

Gil Avérus

RÉPUBLIQUE FRANÇAISE



DÉPARTEMENT DE L'INDRE

VILLE
DE
CHÂTEAURoux

La délibération affichée

le : **16 DEC. 2020**

et transmise à la Préfecture

le : **18 DEC. 2020**

est exécutoire

le : **18 DEC. 2020**

Délibération n°2020-278 du 15 déc. 2020

Le mardi 15 décembre 2020, le Conseil municipal de la Ville de Châteauroux, qui s'est réuni en séance ordinaire et publique à l'Hôtel de ville, par convocation en date du 9 décembre 2020 et sous la Présidence de M. Gil AVEROUS, Maire, a délibéré.

Présents (40) : M. Gil AVEROUS, Mme Chantal MONJOINT, M. Jean-Yves HUGON, Mme Catherine RUET, M. Roland VRILLON, Mme Florence PETIPEZ, M. Brice TAYON, Mme Imane JBARA-SOUNNI, M. Philippe SIMONET, Mme Stéphanie GALOPPIN, M. Jean-François MEMIN, Mme Christine DAGUET, M. Denis MERIGOT, Mme Monique RABIER, Mme Catherine DUPONT, Mme Sonia ROUX, M. Dominique TOURRES, Mme Brigitte DION, M. Jean-Paul BISIAUX, M. Charles-Henri BALSAN, Mme Isabelle BOUGNOUX, M. Eric CHALMAIN, Mme Annick MABON, Mme Joëlle MAYAUD, Mme Frédérique GERBAUD, M. Gilles ROUSSILLAT, Mme Liliane MAUCHIEN, M. Michel GEORJON, M. Laurent BUTHON, Mme Vanessa JOLY, M. Stéphane ZECCHI, M. Michaël POINTIERE, M. Damien NOEL, Monsieur Tony IMBERT, Mme Alix FRUCHON, M. Thibault ROY, M. Maxime GOURRU, Mme Lucie MOREAU, Mme Delphine CHAMBONNEAU, Mme Mylène WUNSCH.

Excusé(s) (3) : M. Christophe BAILLIET ayant donné procuration à M. Michel GEORJON, Mme Marina RENOUX ayant donné procuration à M. Stéphane ZECCHI, Mme Nahima KHORCHID ayant donné procuration à Mme Imane JBARA-SOUNNI.

30 : Personnel Communal : Tableau des effectifs 2021

A la suite de recrutements, de départs (retraites, mutations) et de nominations dans de nouveaux grades (concours et commissions administratives paritaires), le conseil municipal modifie régulièrement le tableau des effectifs établi au 1^{er} janvier.

Vous trouverez ci-joint le détail de l'état du personnel arrêté au 1^{er} janvier 2021.

En fonction des besoins de la Ville et des opportunités de recrutement, les postes budgétés pourront être pourvus par des contractuels.

Certains postes budgétés mais non pourvus sont conservés, notamment en cas de réintégration des agents.

Le tableau ci-dessous vous permet une vision globale par filière.

Pour mémoire au 1^{er} janvier 2020, les équivalents temps plein budgétés s'élevaient à 508,35.

	Effectifs budgétaires		Effectifs présents		Dont temps non complet	
	Nb de postes	En ETP	Nb d'agents	En ETPT	Nb d'agents	En ETP
Filière administrative	73	72,56	68	67,56	1	0,56
Filière technique	129	126,98	125	122,07	6	4,22
Filière culturelle	89	77,35	81	70,20	22	11,08
Filière médico-sociale	25	25	25	24,33	0	0
Filière médico-technique	1	1	1	1	0	0
Filière sociale	65	57,90	63	55,83	22	18
Filière sportive	13	13	13	13	0	0
Filière animation	48	43,19	45	40,19	19	14,19
Filière police municipale	25	25	24	24	0	0
Hors filières	298	80,14	298	80,14	266	48,14
Total 2021	766	522,12	743	498,32	336	96,19

Il est proposé au Conseil municipal d'adopter ainsi le tableau des effectifs au titre de l'année 2021.

Suite à une discussion, le Conseil municipal approuve le rapport à l'unanimité.

A Châteauroux, le 17 décembre 2020



Le Maire,

Gil Avérous



Origine du dossier

DGA Ressources humaines et Affaires juridiques

Direction des Ressources humaines

MISE EN ŒUVRE DES L.D.G. A LA VILLE DE CHATEAUROUX

L'une des innovations de la loi n°2019-828 du 6 août 2019 dite de transformation de la Fonction Publique consiste en l'obligation pour toutes les collectivités territoriales de définir des Lignes Directrices de Gestion (L.D.G.). Elles n'ont pas vocation à se substituer aux règles statutaires, ni aux principes constitutionnels, législatifs et généraux du droit : il s'agit d'un outil de droit souple, elles ne doivent fixer que des orientations générales.

Les L.D.G. visent à :

1. Déterminer la stratégie pluriannuelle de pilotage des ressources humaines, notamment en matière de GPEEC.
2. Fixer des orientations générales en matière de promotion et de valorisation des parcours professionnels. En effet, les CAP n'examinent plus les décisions en matière d'avancement et de promotion depuis le 1^{er} janvier 2021.
3. Favoriser, en matière de recrutement, l'adaptation des compétences à l'évolution des missions et des métiers, la diversité des profils et la valorisation des parcours professionnels ainsi que l'égalité professionnelle entre les hommes et les femmes.

Elles sont définies par l'autorité territoriale, après avis du Comité Technique (ou du Comité Social Territorial mis en place après les élections professionnelles de 2022), pour une durée maximale de 6 ans et peuvent faire l'objet d'une révision au cours de cette période.

A compter du 1^{er} janvier 2021, les tableaux d'avancements de grades et les projets de liste d'aptitude de promotion interne ne seront plus soumis à l'avis de la CAP. Ils seront établis au vu des L.D.G. retenues dans la collectivité par l'autorité territoriale.

Les L.D.G. seront accessibles à tous les agents de la collectivité par voie numérique et affichage.

Un bilan de sa mise en œuvre en matière de promotion et de valorisation des parcours professionnels est établi annuellement, sur la base des décisions individuelles et en tenant compte des données issues du Rapport Social Unique. Il est présenté au Comité Technique (Comité Social Territorial) compétent.

I SITUATION DE LA COLLECTIVITE

Cette partie est consacrée à un recueil :

- des outils RH utilisés dans nos collectivités mutualisées
- des données chiffrées propres à la Ville de Châteauroux mais parfois commune avec l'Agglomération, au regard de l'imbrication des services
- des pratiques RH dans des domaines identifiés : le maintien dans l'emploi, le télétravail...

Pour mémoire, les effectifs étaient :

- Au 31 décembre 2014 :
1108 agents (935,72 ETP) à la Ville de Châteauroux
129 agents (127,62 ETP) à l'Agglomération Châteauroux Métropole
soit un total de 1237 agents (1063,34 ETP)
- Au 31 décembre 2019 :
610 agents (513,8 ETP) à la Ville de Châteauroux
517 agents (511,6 ETP) à l'Agglomération Châteauroux Métropole
soit un total de 1127 agents (1025,40 ETP)

La masse salariale était :

Désignation de l'indicateur	2016	2017	2018	2019
Indicateurs financiers				
Budget de fonctionnement ville :	35 856 995	36 389 947	35 350 711	35 277 419
Budget de fonctionnement agglo :	21 513 880	21 192 949	20 828 992	20 891 911

La Direction des Ressources humaines est composée de :

- La direction
- L'accueil secrétariat
- La gestion des carrières
- La paie
- La formation
- L'accompagnement médico-social et prévention

Désignation de l'indicateur	2016	2017	2018	2019
Indicateurs RH				
Effectif :	17	17	18	18
ETP présents :	16.6	16.3	17.4	17,5

1 Outils RH de la collectivité

Documents	Bénéfice	Mise à jour
Tableau des effectifs	Le tableau des effectifs est un outil incontournable de la gestion du personnel. Il concerne les emplois des fonctionnaires stagiaires et titulaires et les emplois de contractuels de droit public.	A chaque conseil pour suivre l'évolution des effectifs.
Organigramme	A chaque modification structurelle d'un service, un dossier est présenté au Comité technique. Une fois validée par cette instance, un nouvel organigramme est établi.	Au fil des évolutions de la collectivité.
Fiche de poste	La fiche de poste est un document qui décrit de manière objective les missions qui incombent à l'agent durant l'exercice de ses fonctions.	A chaque changement de poste. Lors de l'entretien professionnel, si besoin.
Règlements intérieurs Documents validés en CT	Document d'évaluation Charte d'évaluation Règlement alcool et vigilance au travail Règlement des astreintes techniques Règlement relatif au port des Equipements de Protection Individuelle Règlement des congés	28 juin 2013 22 juin 2016 22 juin 2016 12 mai 2017 1 ^{er} janvier 2021
Bilan social	Le bilan social permet à la collectivité de faire le point régulièrement sur ses effectifs, en rassemblant dans un même document des données souvent éparpillées en interne (recrutements, avancements, pyramide des âges, formations, temps de travail, budget et rémunérations, absentéisme...). Les données collectées et analysées dans ce rapport délivrent des informations précises et actualisées permettant de s'inscrire dans une démarche de Gestion Prévisionnelle des Emplois, des Effectifs et des Compétences (GPEEC).	Dernier bilan social présenté pour information en CT le 29 septembre 2020. A compter de 2021, les collectivités élaborent un rapport social unique annuellement.
Rapport sur les travailleurs handicapés	Rapport annuel sur l'emploi des travailleurs handicapés	Dernier rapport présenté en CT du 24 juin 2020 pour information.
Rapport égalité Femmes - Hommes	Rapport annuel sur la situation en matière d'égalité entre les femmes et les hommes dans la collectivité	Soumis le 10 novembre 2020 au CT pour approbation.
Document Unique	L'employeur doit établir le document unique d'évaluation des risques professionnels (DUER) qui évalue les risques de santé et sécurité	https://intranet.chateauroux-metropole.fr/silverpeas/look/jsp/MainFrame.jsp

2 Données RH 2021

Le tableau des effectifs est soumis chaque année à l'assemblée délibérante lors du vote du budget primitif. Les crédits nécessaires pour le paiement des rémunérations associées aux emplois listés sont ainsi budgétés. Ce tableau des effectifs évolue, si besoin, au cours de l'année au gré des mouvements de personnel.

Tableau des effectifs à la Ville de Châteauroux au 1^{er} janvier 2021 sur emplois permanents

GRADES OU EMPLOIS	CATEGORIES	EMPLOIS BUDGETAIRES			EFFECTIFS POURVUS SUR EMPLOIS BUDGETAIRES EN ETPT		
		EMPLOIS PERMANENTS A TEMPS COMPLET	EMPLOIS PERMANENTS A TEMPS NON COMPLET	TOTAL	AGENTS TITULAIRES	AGENTS CONTRACTUELS	TOTAL
FILIERE ADMINISTRATIVE		72	0,56	72,56	65,56	2	67,56
Attaché Pal	A	3		3	2		2
Attaché	A	6		6	4	2	6
Rédacteur Pal 1Cl	B	9		9	9		9
Rédacteur Pal 2Cl	B	3		3	3		3
Rédacteur	B	3		3	3		3
Adjoint adm Pal 1Cl	C	21		21	20		20
Adjoint adm Pal 2Cl	C	20	0,56	20,56	19,56		19,56
Adjoint adm	C	7		7	5		5
FILIERE TECHNIQUE		122	4,98	126,98	120,07	2	122,07
Ingénieur	A	3		3	2	1	3
Technicien Pal 1Cl	B	2		2	2		2
Technicien Pal 2Cl	B	2		2	1,92		1,92
Technicien	B	1		1	1		1
Agent maîtrise Pal	C	2		2	2		2
Agent maîtrise	C	5		5	5		5
Adjoint tech Pal 1Cl	C	38		38	36,92		36,92
Adjoint tech Pal 2Cl	C	46	0,56	46,56	44,56	1	45,56
Adjoint tech	C	23	4,42	27,42	24,67		24,67

GRADES OU EMPLOIS	CATEGORIES	EMPLOIS BUDGETAIRES			EFFECTIFS POURVUS SUR EMPLOIS BUDGETAIRES EN ETPT		
		EMPLOIS PERMANENTS A TEMPS COMPLET	EMPLOIS PERMANENTS A TEMPS NON COMPLET	TOTAL	AGENTS TITULAIRES	AGENTS CONTRACTUELS	TOTAL
FILIERE SOCIALE		39	18,9	57,9	51,23	4,6	55,83
Assist soc-éducatif	A	1		1	1		1
Educateur j enfant 1CI	A	3		3	3		3
Agent Pal ATSEM 1CI	C	30	2,5	32,5	32,33		32,33
Agent Pal ATSEM 2CI	C	5	16,4	21,4	14,9	4,6	19,5
FILIERE MEDICO-SOCIALE		25	0	25	23,33	1	24,33
Puér HCl	A	2		2	2		2
Infirmier soins gx HCl	A	1		1	0,5		0,5
Infirmier soins gx CIN	A	1		1	1		1
Cadre de santé 2CI	A	1		1	1		1
Auxiliaire puér Pal 1CI	C	15		15	14,83		14,83
Auxiliaire puér Pal 2CI	C	5		5	4	1	5
FILIERE MEDICO-TECHNIQUE		1	0	1	1	0	1
Technicien Param ClSup	B	1		1	1		1
FILIERE SPORTIVE		13	0	13	13	0	13
Conseiller APS	A	3		3	3		3
Educateur APS Pal 1CI	B	7		7	7		7
Educateur APS Pal 2CI	B	3		3	3		3
FILIERE ANIMATION		29	14,19	43,19	40,19	0	40,19
Animateur Pal 1CI	B	1		1	1		1
Animateur Pal 2CI	B	1		1	1		1
Animateur	B	6		6	5		5
Adjoint ter anim Pal 2CI	C	10	3,3	13,3	13,3		13,3
Adjoint ter anim	C	11	10,89	21,89	19,89		19,89

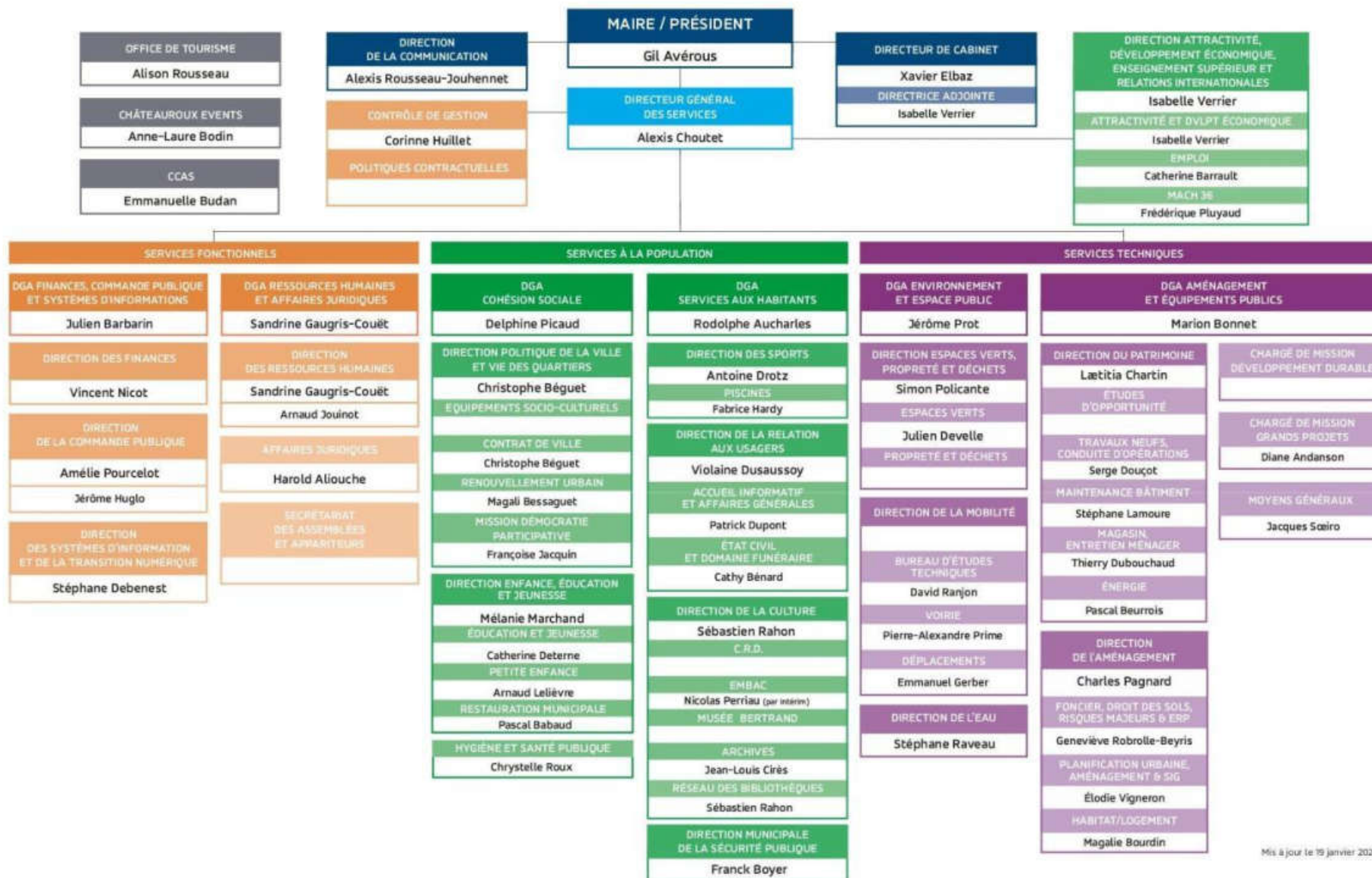
GRADES OU EMPLOIS	CATEGORIES	EMPLOIS BUDGETAIRES			EFFECTIFS POURVUS SUR EMPLOIS BUDGETAIRES EN ETPT		
		EMPLOIS PERMANENTS A TEMPS COMPLET	EMPLOIS PERMANENTS A TEMPS NON COMPLET	TOTAL	AGENTS TITULAIRES	AGENTS CONTRACTUELS	TOTAL
FILIERE CULTURELLE		65	12,35	77,35	63,09	7,11	70,2
Directeur d'établ. Enseign. Art.	A	1		1	0		
Prof ens art HCl	A	7	1,46	8,46	7,46		7,46
Prof ens art CIN	A	10	3,56	13,56	7,85	5,08	12,93
Conservateur	A	1		1			0
Attaché conserv patr	A	1		1	0,13		0,13
Bibliothécaire	A	2		2	2		2
Assist conserv Pal 1Cl	B	5		5	5		5
Assist conserv Pal 2Cl	B	2		2	2		2
Assist conserv	B	4		4	3		3
Assist ens art Pal 1Cl	B	12	4	16	15,35		15,35
Assist ens art Pal 2Cl	B	5	1,55	6,55	5,55	1	6,55
Assist ens art	B	1	1,78	2,78	1,75	1,03	2,78
Adj ter patr Pal 1Cl	C	10		10	10		10
Adj ter patr Pal 2Cl	C	3		3	2		2
Adj ter patr	C	1		1	1		1
FILIERE SECURITE		25	0	25	24	0	24
Directeur PM	A	1		1	1		1
Chef service PM	B	1		1	1		1
Chef PM	C	1		1	1		1
Brigadier-chef Pal	C	6		6	6		6
Brigadier	C	13		13	12		12
Gardien-brigadier	C	3		3	3		3
TOTAL GENERAL		391	50,98	441,98	401,47	16,71	418,18

Tableau des effectifs à la Ville de Châteauroux au 1^{er} janvier 2021 sur emplois contractuels

AGENTS CONTRACTUELS EN FONCTION AU 01/01/2021	CATEGORIES
agents occupant un emploi permanent	
Responsable service des sports	A
Responsable du Point Insertion Médiation	A
Responsable du service Hygiène et Prévention	A
4 enseignants EMBAC (3,6 ETP)	A
3 enseignants EMBAC (1,6 ETP)	A
Enseignant CRD	B
Enseignant EMBAC (0,25 ETP)	B
Enseignant CRD (0,28 ETP)	B
Enseignant CRD (0,5 ETP)	B
Agent d'office de restauration	C
8 ATSEM (4,6 ETP)	C
2 ATSEM (1,8 ETP)	C
Auxiliaire de puériculture	C
TOTAL CONTRACTUELS SUR EMPLOI PERMANENT	26
agents occupant un emploi non permanent	
Chargée de mission Musée (fin de CDD 28/02/2021)	A
21 agents de sécurité pour 3,6 ETP	
115 agents d'animation périscolaire pour 27,4 ETP	
128 animateurs saisonniers pour 16,7 ETP	
30 assistantes maternelles	
médecin vacataire EAJE estimé à 48h/an	
psychologue vacataire EAJE estimé à 748h/an	
contrat adulte-relais	
TOTAL CONTRACTUELS NON PERMANENTS	298

3 Organigramme

ORGANIGRAMME MUTUALISÉ DES SERVICES



4 Mutualisation des services

Le législateur a souhaité encourager la mutualisation des services par la création de services communs placés sous l'autorité du Président et gérés par l'établissement public de coopération intercommunal à fiscalité propre, dont les effets sont réglés par convention, après avis des Comités techniques.

Une convention-cadre entre l'Agglomération et la Ville de Châteauroux a ainsi validé la création au 1^{er} janvier 2015 de 15 services communs, au sens de l'article L. 5211-4-2 du code général des collectivités territoriales, et le transfert de 412 agents de la Ville de Châteauroux vers l'Agglomération.

Au cours de l'année 2015, la Ville de Saint-Maur a rejoint cette dynamique, par la mise à disposition de personnels affectés à certains de ces services communs, par voie d'avenant à la convention d'origine.

Une nouvelle convention-cadre du 9 septembre 2016 est venue se substituer à celle du 1^{er} janvier 2015 pour déterminer les modalités de définition des flux financiers relatifs aux charges de personnels des services communs.

Un avenant n° 1 en date du 4 novembre 2016, notifie le retrait de personnel du service commun des finances, de la Commune de Saint Maur ; celle-ci assurant désormais sa propre comptabilité à la faveur de la constitution d'une commune nouvelle.

Un avenant n° 2 en date du 1^{er} janvier 2020 prolonge cette démarche de mutualisation :

- en permettant au Centre Communal d'Action Sociale de Châteauroux de bénéficier des fonctions supports de l'Agglomération Châteauroux Métropole (Finances, Commande publique, Systèmes d'information, Ressources humaines)
- en créant un service commun des piscines, rattaché à l'Agglomération Châteauroux Métropole.

Un avenant n°3 en date du 1^{er} janvier 2021 poursuit cette démarche de mutualisation en actant la création de 3 nouveaux services communs : accueil informatif, archives, protocole-réception-relations internationales.

Cette démarche de mutualisation s'inscrit toujours dans les mêmes principes et objectifs liés à la modernisation de la Ville de Châteauroux et de l'Agglomération Châteauroux Métropole :

- Développer une culture territoriale partagée au service d'un projet de territoire ;
- Mieux articuler et coordonner les interventions de l'Agglomération, des communes et établissements publics rattachés pour améliorer l'efficacité du service public rendu aux administrés ;
- Prendre en compte les attentes exprimées par les communes et établissements publics rattachés pour disposer des ressources dans des domaines spécifiques et ce, dans le respect des compétences de chacun ;
- Anticiper le développement territorial de l'Agglomération en créant des services communs permettant de mieux répondre à cette évolution (en taille et en compétence) ;
- Fédérer des moyens et réaliser des économies d'échelle pour plus d'efficience dans le service apporté aux habitants.

Les propositions d'évolution visent à encadrer et simplifier le fonctionnement de services qui œuvrent à la fois pour la Ville de Châteauroux et l'Agglomération Châteauroux Métropole et ceci au regard des remarques formulées par la Chambre Régionale des Comptes. Un travail est actuellement mené sur la réactualisation des clés de répartition des charges financières pour les différentes structures.

5 Régime indemnitaire

A compter du 1^{er} janvier 2021, la Ville de Châteauroux met en place le Régime Indemnitaire tenant compte des Fonctions, des Sujétions, de l'Expertise et de l'Engagement Professionnel (RIFSEEP). En fonction de leur situation individuelle et afin que cette évolution ne soit pas défavorable financièrement, les agents bénéficient :

- du maintien du montant annuel du régime indemnitaire qu'ils perçoivent déjà,
- du passage au R.I.F.S.E.E.P.
- d'un droit d'option entre le maintien du montant annuel du régime indemnitaire qu'ils perçoivent déjà et le R.I.F.S.E.E.P. si celui-ci peut être plus favorable en fonction du montant du Complément Indemnitaire Annuel (C.I.A.) versé.

Critères d'appartenance à un groupe de fonctions

La détermination du groupe d'appartenance d'un poste de travail repose sur :

- Le niveau de responsabilité hiérarchique dans l'organigramme (DGS, DGA, directeur, responsable de service, etc.)
- La nature des missions (proposition/conception de projets, pilotage, coordination/instruction de dispositifs, exécution)
- L'exercice de fonctions particulières ou à technicité spécifique

Le classement d'un poste dans un groupe de fonctions est proposé par le DGA (ou le directeur en l'absence de DGA) dont relève le poste en fonction des éléments présentés ci-avant ; il est indiqué dans la fiche de poste correspondante.

Tableaux par filières et cadres d'emplois

Les montants figurant dans les tableaux de référence sont des montants annuels, exprimés en euros, pour un agent à temps complet et à temps plein.

- Filière administrative :

Administrateurs territoriaux				
groupe de fonctions	fonctions	I.F.S.E.		C.I.A. (15% du plancher)
		montant plancher	montant plafond	
AdminAdminG1	DGS	22800	40000	3420
AdminAdminG2	DGA	14400	30000	2160
AdminAdminG3	Directeur, responsable de service, chargé de mission	10000	25000	1500

Attachés territoriaux				
groupe de fonctions	fonctions	I.F.S.E.		C.I.A. (15% du plancher)
		montant plancher	montant plafond	
AdminAattG1	DGS / DGA	12600	30000	1890
AdminAattG2	Directeur	6400	20000	960
AdminAattG3	Responsable de service, directeur adjoint	5000	16500	750
AdminAattG4	Expertise, chargé de mission, chef de projet, autres	3000	13000	450

Rédacteurs territoriaux				
groupe de fonctions	fonctions	I.F.S.E.		C.I.A. (15% du plancher)
		montant plancher	montant plafond	
AdminBrédacG1	Responsable de service, encadrant, responsable administratif	3200	8000	480
AdminBrédacG2	Assistant de direction, adjoint au responsable, coordinateur de dispositifs, instructeur ou gestionnaire avec expertise	2800	6500	420
AdminBrédacG3	Assistant administratif, chargé de mission, autres	2300	5000	345

Adjoint administratifs territoriaux				
groupe de fonctions	fonctions	I.F.S.E.		C.I.A. (15% du plancher)
		montant plancher	montant plafond	
AdminCadjG1	Responsable de service, d'équipe, technicité spécifique	1900	3500	285
AdminCadjG2	Agent d'exécution	1700	3000	255

- Filière animation :

Animateurs territoriaux				
groupe de fonctions	fonctions	I.F.S.E.		C.I.A. (15% du plancher)
		montant plancher	montant plafond	
AnimBanimG1	Responsable de service	3200	8000	480
AnimBanimG2	Assistant de direction, adjoint, coordinateur de dispositifs	2800	6500	420
AnimBanimG3	Autres	2300	5000	345

Adjoint territoriaux d'animation				
groupe de fonctions	fonctions	I.F.S.E.		C.I.A. (15% du plancher)
		montant plancher	montant plafond	
AnimCadjG1	Responsable de service, d'équipe, technicité spécifique	1900	3500	285
AnimCadjG2	Agent d'exécution	1700	3000	255

- Filière culturelle :

Conservateurs territoriaux du patrimoine				
groupe de fonctions	fonctions	I.F.S.E.		C.I.A. (15% du plancher)
		montant plancher	montant plafond	
CultAconsG1	Directeur d'établissement	6400	20000	960
CultAconsG2	Chargé de mission, autres	3000	13000	450

Directeurs d'établissements d'enseignement culturel				
groupe de fonctions	fonctions	I.F.S.E.		C.I.A. (15% du plancher)
		montant plancher	montant plafond	
CultAdireeG1	Directeur d'établissement	6400	20000	960
CultAdireeG2	Chargé de mission, autres	3000	13000	450

Attachés territoriaux de conservation du patrimoine				
groupe de fonctions	fonctions	I.F.S.E.		C.I.A. (15% du plancher)
		montant plancher	montant plafond	
CultAattG1	Responsable de service, directeur d'établissement	3000	7000	450
CultAattG2	Chargé de mission, autres	2600	6000	390

Bibliothécaires territoriaux				
groupe de fonctions	fonctions	I.F.S.E.		C.I.A. (15% du plancher)
		montant plancher	montant plafond	
CultAbibG1	Directeur, responsable de service, directeur d'établissement	3000	7000	450
CultAbibG2	Chargé de mission, autres	2600	6000	390

Assistants territoriaux de conservation du patrimoine et des bibliothèques				
groupe de fonctions	fonctions	I.F.S.E.		C.I.A. (15% du plancher)
		montant plancher	montant plafond	
CultBassconsG1	Responsable de service, encadrant	2800	6500	420
CultBassconsG2	Chargé de missions, autres	2300	5000	345

Adjoints du patrimoine territoriaux				
groupe de fonctions	fonctions	I.F.S.E.		C.I.A. (15% du plancher)
		montant plancher	montant plafond	
CultCadjG1	Responsable de service, d'équipe, technicité spécifique	1900	3500	285
CultCadjG2	Agent d'exécution	1700	3000	255

- Filière médico-sociale :

Cadres territoriaux de santé paramédicaux				
groupe de fonctions	fonctions	I.F.S.E.		C.I.A. (15% du plancher)
		montant plancher	montant plafond	
MedsocAcspG1	Directeur de structure	3800	9000	570
MedsocAcspG2	Autre	3000	7000	450

Infirmiers territoriaux en soins généraux				
groupe de fonctions	fonctions	I.F.S.E.		C.I.A. (15% du plancher)
		montant plancher	montant plafond	
MedsocAinfngxG1	Directeur, chef de service	3800	9000	570
MedsocAinfngxG2	Autre	3000	7000	450

Psychologues territoriaux				
groupe de fonctions	fonctions	I.F.S.E.		C.I.A. (15% du plancher)
		montant plancher	montant plafond	
MedsocApsyG1	Directeur de structure, chef de service	3800	9000	570
MedsocApsyG2	Autre	3000	7000	450

Puéricultrices territoriales				
groupe de fonctions	fonctions	I.F.S.E.		C.I.A. (15% du plancher)
		montant plancher	montant plafond	
MedsocApuerG1	Directeur, chef de service	3800	9000	570
MedsocApuerG2	Autre	3000	7000	450

Infirmiers territoriaux				
groupe de fonctions	fonctions	I.F.S.E.		C.I.A. (15% du plancher)
		montant plancher	montant plafond	
MedsocBinfg1	Directeur, chef de service	3800	9000	570
MedsocBinfg2	Autre	3000	7000	450

Auxiliaires de puériculture territoriaux				
groupe de fonctions	fonctions	I.F.S.E.		C.I.A. (15% du plancher)
		montant plancher	montant plafond	
MedsocCauxpuerG1	Responsable de service, d'équipe, technicité spécifique	1900	4500	285
MedsocCauxpuerG2	Agent d'exécution	1700	3500	255

Auxiliaires de soins territoriaux				
groupe de fonctions	fonctions	I.F.S.E.		C.I.A. (15% du plancher)
		montant plancher	montant plafond	
MedsocCauxsoinG1	Responsable de service, d'équipe, technicité spécifique	1900	4500	285
MedsocCauxsoinG2	Agent d'exécution	1700	3500	255

- Filière médico-technique :

Techniciens paramédicaux territoriaux				
groupe de fonctions	fonctions	I.F.S.E.		C.I.A. (15% du plancher)
		montant plancher	montant plafond	
MedtechBtechG1	Directeur, chef de service	2800	6500	420
MedtechBtechG2	Autre	2300	5000	345

- Filière sociale :

Conseillers territoriaux socio-éducatifs				
groupe de fonctions	fonctions	I.F.S.E.		C.I.A. (15% du plancher)
		montant plancher	montant plafond	
SocAconsG1	Directeur de structure	3800	9000	570
SocAconsG2	Autre	3000	7000	450

Assistants territoriaux socio-éducatifs				
groupe de fonctions	fonctions	I.F.S.E.		C.I.A. (15% du plancher)
		montant plancher	montant plafond	
SocAassistG1	Directeur, chef de service	3000	7000	450
SocAassistG2	Autre	2600	6000	390

Educateurs territoriaux de jeunes enfants				
groupe de fonctions	fonctions	I.F.S.E.		C.I.A. (15% du plancher)
		montant plancher	montant plafond	
SocAéducjeG1	Directeur, chef de service	3000	7000	450
SocAéducjeG2	Autre	2600	6000	390

Moniteurs éducateurs et intervenants familiaux territoriaux				
groupe de fonctions	fonctions	I.F.S.E.		C.I.A. (15% du plancher)
		montant plancher	montant plafond	
SocBmonitG1	Responsable de service, encadrant	2800	6500	420
SocBmonitG2	Autre	2300	5000	345

Agents territoriaux spécialisés des écoles maternelles				
groupe de fonctions	fonctions	I.F.S.E.		C.I.A. (15% du plancher)
		montant plancher	montant plafond	
SocCatsemG1	Responsable de service, d'équipe, technicité spécifique	1900	4500	285
SocCatsemG2	Agent d'exécution	1700	3500	255

Agents sociaux territoriaux				
groupe de fonctions	fonctions	I.F.S.E.		C.I.A. (15% du plancher)
		montant plancher	montant plafond	
SocCagsocG1	Responsable de service, d'équipe, technicité spécifique	1900	3500	285
SocCagsocG2	Agent d'exécution	1700	3000	255

- Filière sportive :

Conseillers territoriaux des activités physiques et sportives				
groupe de fonctions	fonctions	I.F.S.E.		C.I.A. (15% du plancher)
		montant plancher	montant plafond	
SportAconsG1	Directeur de structure, responsable de service	3800	9000	570
SportAconsG2	Autre	3000	7000	450

Educateurs territoriaux des activités physiques et sportives				
groupe de fonctions	fonctions	I.F.S.E.		C.I.A. (15% du plancher)
		montant plancher	montant plafond	
SportBéducG1	Responsable de service, adjoint au responsable, coordinateur de dispositifs, encadrant	2800	6500	420
SportBéducG2	Autre	2300	5000	345

- Filière technique :

Ingénieurs en chef				
groupe de fonctions	fonctions	I.F.S.E.		C.I.A. (15% du plancher)
		montant plancher	montant plafond	
TechAingchG1	DGS	22800	40000	3420
TechAingchG2	DGA	14400	30000	2160
TechAingchG3	Directeur, responsable de service, chargé de mission	10000	25000	1500

Ingénieurs territoriaux				
groupe de fonctions	fonctions	I.F.S.E.		C.I.A. (15% du plancher)
		montant plancher	montant plafond	
TechAingéG1	DGS / DGA	12600	30000	1890
TechAingéG2	Directeur	6400	20000	960
TechAingéG3	Responsable de service, directeur adjoint	5000	16500	750
TechAingéG4	Expertise, chargé de mission, chef de projet, autres	3800	13000	570

Techniciens territoriaux				
groupe de fonctions	fonctions	I.F.S.E.		C.I.A. (15% du plancher)
		montant plancher	montant plafond	
TechBtechG1	Responsable de service, encadrant	3800	9000	570
TechBtechG2	Assistant de direction, adjoint, coordinateur de dispositifs, instructeur avec expertise	3400	8000	510
TechBtechG3	Chargé de mission, autres	3000	7000	450

Agents de maîtrise territoriaux				
groupe de fonctions	fonctions	I.F.S.E.		C.I.A. (15% du plancher)
		montant plancher	montant plafond	
TechCagmaitG1	Responsable de service, d'équipe, technicité spécifique	2750	5500	412,5
TechCagmaitG2	Autres	2600	4500	390

Adjointes techniques territoriaux				
groupe de fonctions	fonctions	I.F.S.E.		C.I.A. (15% du plancher)
		montant plancher	montant plafond	
TechCadjG1	Responsable de service, d'équipe, technicité spécifique	1900	3500	285
TechCadjG2	Agent d'exécution	1700	3000	255

Détermination des montants d'I.F.S.E.

Le montant de base de l'I.F.S.E. d'un agent est le montant plancher du groupe de fonctions auquel appartient son poste de travail.

A ce montant sont ajoutées des majorations liées à des indemnités impérativement incluses dans l'I.F.S.E. :

- majoration pour travaux dangereux, insalubres, incommodes ou salissants ;
- majoration pour travaux d'exhumation ;
- majoration pour régie de recettes ou d'avances ;
- majoration pour utilisation d'une langue étrangère.

Pour les agents qui percevaient ces indemnités avant de bénéficier du RIFSEEP, le montant de la majoration est la moyenne des sommes perçues par l'agent au cours des 3 années entières précédentes pour le même motif.

Le bénéfice de ces majorations perdure tant que l'agent exerce des fonctions ouvrant droit à leur versement (en référence aux arrêtés instaurant les indemnités mentionnées ci-avant). Leur versement cesse automatiquement en cas de changement de poste ou de fonctions.

Certaines sujétions, certaines contraintes ou caractéristiques du poste de travail peuvent être prises en compte pour moduler le montant de l'I.F.S.E. attribué dans des situations spécifiques. Parmi celles-ci :

- encadrement direct d'au moins 5 agents ;
- responsabilité indirecte de vingt agents ou plus ;
- travail soumis à des échéances impératives (légales par exemple) ;
- horaires atypiques ou rythme de travail irrégulier, travail de nuit ou week-end ;
- travail sur plusieurs sites, appartenance à un pool de remplacement ;

- conditions particulières inhérentes au poste de travail, notamment telles que prises en compte dans le Document unique d'évaluation des risques professionnels (intempéries, températures extrêmes, fumée, poussière, bruit, vibrations, risque chimique ou biologique, etc.) dès lors que leur impact est jugé suffisamment significatif (par appréciation conjointe du DGA — ou directeur en son absence — et de la DRH) ;
- remplacement habituel du supérieur hiérarchique en l'absence de celui-ci.

En outre, l'expérience professionnelle de l'agent affecté à un poste — notamment l'intérêt et/ou la diversité de son parcours antérieur, les formations dont il peut se prévaloir apportant une plus-value à l'exercice de ses missions — pourra être prise en compte dans le montant de l'I.F.S.E. attribué, dans les limites définies pour le groupe de fonctions d'appartenance.

Evolutions du montant de l'I.F.S.E.

En application de l'article 3 du décret n°2014-513 du 20 mai 2014, le montant de l'I.F.S.E. versé à un agent sera réexaminé en cas de :

- Changement de fonctions, y compris pour un poste appartenant au même groupe de fonctions ;
- Changement de grade, y compris en l'absence de changement de groupe de fonctions.

Hors de tout changement (de poste, de missions, de grade...), le montant de l'I.F.S.E. sera réexaminé au moins tous les 4 ans, au vu de l'expérience acquise par l'agent.

Les modifications légales ou réglementaires des cas de révision du montant de l'I.F.S.E. seront appliquées de droit le cas échéant.

Détermination des montants du complément indemnitaire annuel (C.I.A.)

Un complément indemnitaire annuel peut être attribué afin de tenir compte de « l'engagement professionnel et de la manière de servir » de l'agent. Ce C.I.A., dont le montant maximal dépend du groupe de fonctions d'appartenance du poste de l'agent (cf. tableaux point III), peut être versé à hauteur de 0 à 100% de ce montant maximum.

L'attribution de tout ou partie du C.I.A. à un agent sera décidée par le directeur, en fonction du résultat de l'entretien professionnel annuel mené par l'encadrant de l'agent en fin d'année.

Les critères d'appréciation qui peuvent être pris en compte :

- la fiabilité, la qualité du travail ;
- le niveau d'expertise ;
- l'autonomie ;
- la rigueur ;
- la disponibilité ;
- les formations suivies volontairement par l'agent ;
- la capacité à rendre compte ;
- la capacité à travailler en équipe.

Pour les agents ayant des fonctions d'encadrement, peuvent également être pris en compte :

- la capacité à organiser et déléguer le travail ;
- la capacité à fixer des objectifs et à les évaluer ;
- la capacité à motiver et valoriser ses collaborateurs ;
- la capacité à prévenir et/ou gérer les conflits.

Les montants maximums du C.I.A. définis dans les tableaux du point III sont applicables aux postes à temps complet. Ils sont proportionnels à la quotité de travail pour les postes à temps non complet.

Le montant individuel versé à un agent est indépendant de ses absences éventuelles, notamment celles traitées au point VI, et de sa quotité de temps partiel éventuel. Seuls l'engagement professionnel et la manière de servir déterminent ce montant.

Effets des absences sur le versement du régime indemnitaire

- Congés annuels, congés de maternité, pour adoption ou de paternité et d'accueil de l'enfant, congés bonifiés

Un agent absent pour l'un de ces congés bénéficie du maintien du versement de l'I.F.S.E. dans les mêmes proportions que son traitement indiciaire.

- Congé de longue maladie, congé de longue durée

Le versement de l'I.F.S.E. est suspendu durant les périodes de congés de longue maladie, de longue durée et les congés de grave maladie (agents contractuels de droit public en activité comptant au moins trois ans de services), dès la date d'effet du congé octroyé.

- Congés pour maladie ordinaire

Le versement de l'I.F.S.E. est suspendu durant le congé pour maladie ordinaire, au-delà d'une franchise de 14 jours calendaires par année civile.

A compter du 1^{er} janvier 2022, cette suspension de l'I.F.S.E. sera effective sur la rémunération du 2^{ème} mois suivant le dépassement de la franchise de 14 jours. Le montant retenu sera de 1/30^{ème} du montant de l'I.F.S.E. mensuel par journée d'absence au-delà de 14.

A titre transitoire, la retenue sur l'I.F.S.E. pour les congés pour maladie ordinaire au-delà de 14 jours jusqu'au 31 décembre 2021 sera effectuée à partir de la rémunération de mars 2022. Le montant retenu sera de 1/30^{ème} du montant de l'I.F.S.E. mensuel par jour d'absence au-delà du 14^{ème}. Les sommes supérieures à 30€ seront prélevées par dixièmes entre mars et décembre 2022.

- Congés pour invalidité temporaire imputables au service

Les agents victimes d'un accident de service, de trajet, d'une maladie professionnelle ou à caractère professionnel reconnus par la collectivité se voient octroyer un congé pour invalidité temporaire imputable au service (CITIS).

Ces agents bénéficient du maintien du versement de l'I.F.S.E. dans les mêmes proportions que leur traitement indiciaire.

- Temps partiel thérapeutique

A l'issue d'une période de congé pour maladie ordinaire, d'un congé de longue maladie ou de longue durée, d'un CITIS, les agents peuvent reprendre leur activité à temps partiel thérapeutique, sous certaines conditions.

Le montant de l'I.F.S.E. versé durant la période de temps partiel thérapeutique est proportionnel à la durée effective du travail.

- Agents bénéficiant du maintien de leur régime indemnitaire antérieur

Les agents qui bénéficient à partir du 1^{er} janvier 2021 du maintien de leur régime indemnitaire antérieur se voient appliquer les mêmes retenues que les agents bénéficiant du RIFSEEP, sur la part payée mensuellement, dans les mêmes conditions et pour les mêmes motifs.

Périodicité de versement

- L'indemnité de fonctions, de sujétions et d'expertise

L'I.F.S.E. est versée mensuellement par douzième du montant déterminé.

- Complément indemnitaire annuel

Le C.I.A. est versé annuellement, en une fois, au mois de mars de l'année suivant celle au titre de laquelle il est dû.

Le montant du C.I.A. n'est pas reductible automatiquement d'une année sur l'autre.

- Maintien du régime indemnitaire antérieur

Le régime indemnitaire antérieur maintenu pour les agents n'adoptant pas le RIFSEEP est versé suivant la même périodicité et les mêmes montants mensuels et, le cas échéant, annuels qu'avant le 1^{er} janvier 2021.

6 Prime de présence

Les agents recrutés avant le 1^{er} octobre 2006, à la Ville de Châteauroux, bénéficient d'une prime de présence d'un montant de 194,40 € maximum annuel (suivant jours d'arrêts conformément à la délibération du 25/11/1994).

7 Prime de vacances

Les agents municipaux recrutés à compter du 1^{er} janvier 2021 ne seront plus éligibles à la perception de cette prime de vacances versée en mai.

8 Départs

Départs prévisionnels

Ville de Châteauroux Agents de plus de 62 ans au 1^{er} février 2021

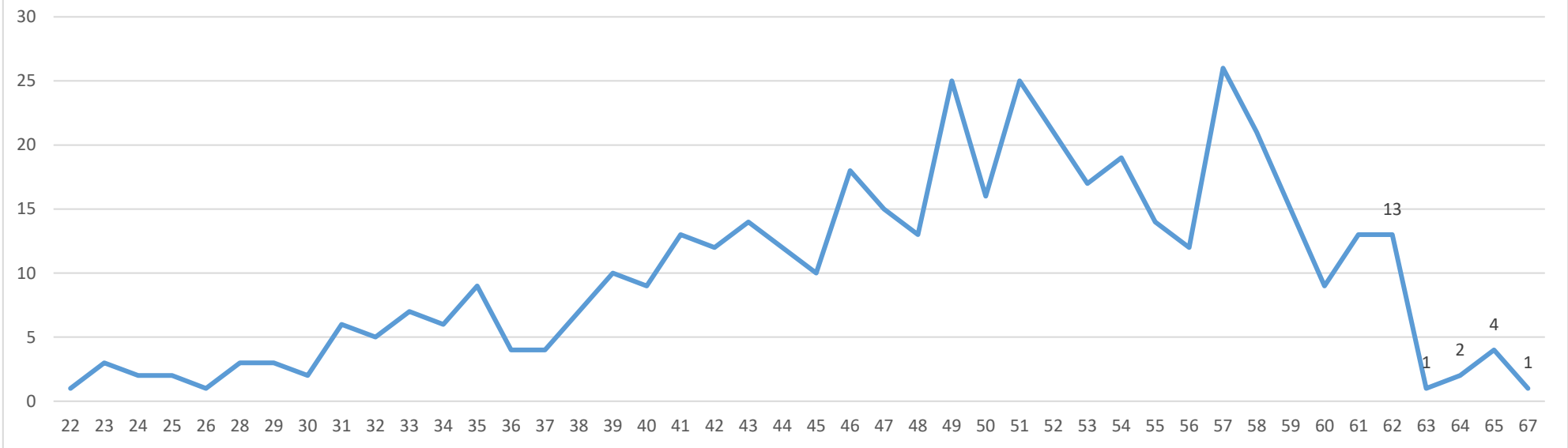
Grades	Hommes	Femmes
Rédacteur Principal de 1^{ère} classe		1
Rédacteur Principal de 2^{ème} classe		1
Adjoint Administratif		1
Adjoint d'animation principal de 2^{ème} classe		1
Assistant d'enseignement artistique principal de 1^{ère} classe		2
Assistant d'enseignement artistique principal de 2^{ème} classe	1	
Attaché de conservation du patrimoine		1
Infirmiers en soins généraux Hors Classe		1
Auxiliaire de puériculture principal de 1^{ère} classe		1
A.T.S.E.M. principal de 1^{ère} classe		3
Agent de maîtrise		1
Adjoint technique principal de 1^{ère} classe		2
Adjoint technique principal de 2^{ème} classe		2
Assistant maternelle		3
TOTAL PAR SEXE	1	20
TOTAL GENERAL	21	

A 62 ans, les agents peuvent faire valoir leur droit à la retraite mais ils ont la possibilité de continuer de travailler jusqu'à 67 ans.

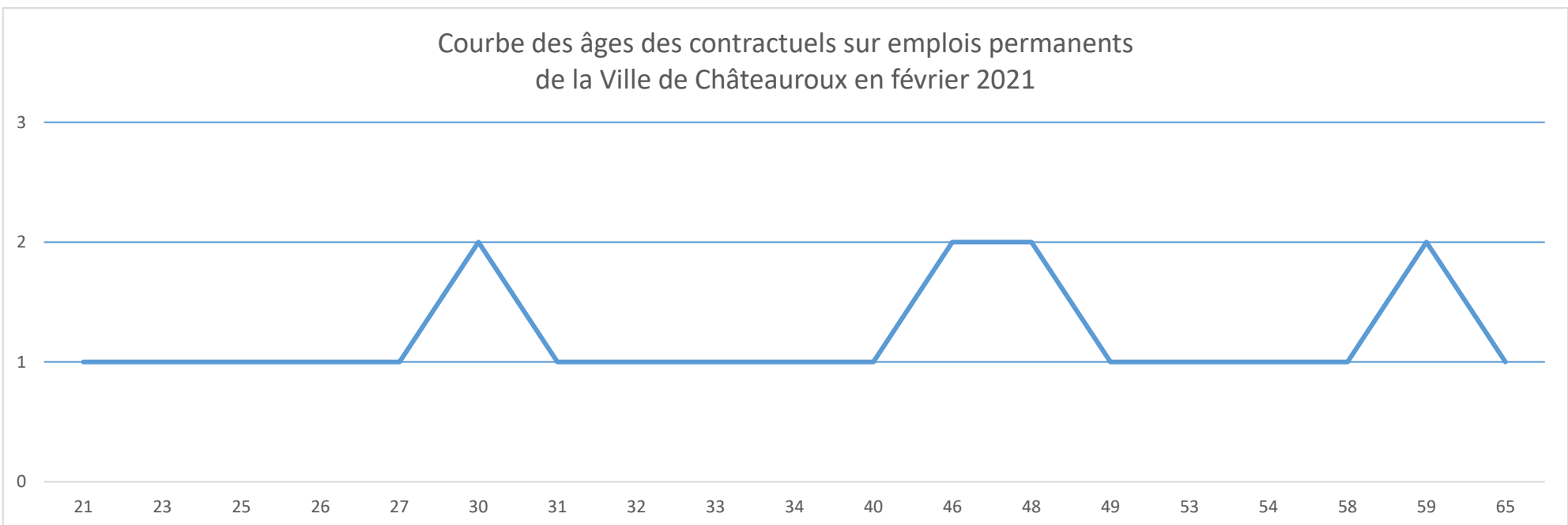
Toutefois des dispositifs existent et peuvent modifier l'âge de départ à la retraite (liste non exhaustive) :

- « Départ anticipé pour carrière longue » - Ce dispositif permet à un agent de partir à la retraite dès 60 ans, ou avant 60 ans, s'il a commencé son activité très jeune.
- « Les emplois de catégorie active » - Ce sont des emplois présentant un risque particulier ou des fatigues exceptionnelles justifiant un départ anticipé à la retraite à 57 ans.
- Départ anticipé pour parent de 3 enfants ou d'un enfant handicapé.
- Départ anticipé pour certains fonctionnaires handicapés.

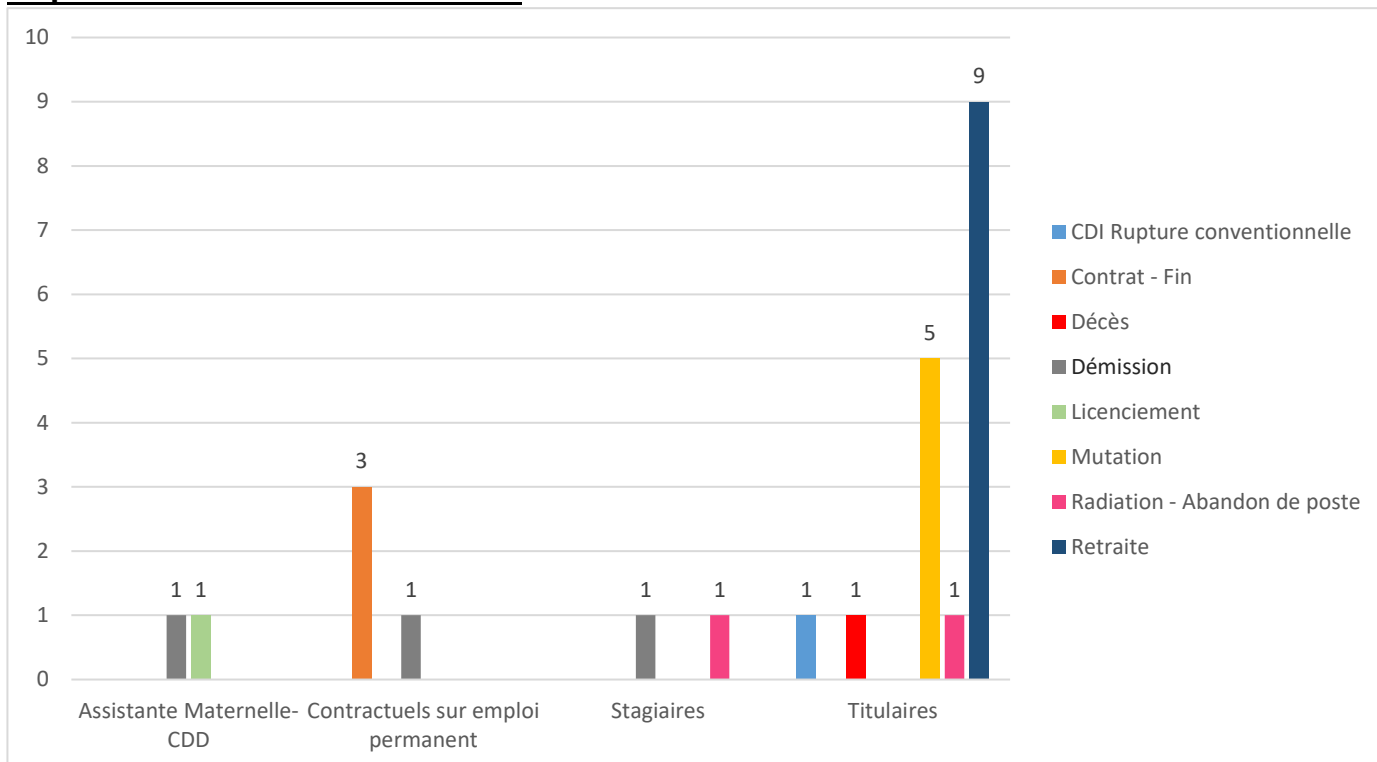
Courbe des âges des agents fonctionnaires
de la Ville de Châteauroux en février 2021



Courbe des âges des contractuels sur emplois permanents
de la Ville de Châteauroux en février 2021



Départs de la collectivité en 2020



25 agents sur emplois permanents ont quitté la collectivité en 2020.

4 agents ont pris des disponibilités.

9 Temps de travail

Actuellement, le temps de travail annuel effectif à la Ville de Châteauroux est fixé à 1 577h, le nombre de congés annuels est de 30 jours et le nombre de jours de RTT de 17.

La loi du 30 juin 2004 a imposé une journée de solidarité dans la Fonction Publique. Le CTP du 12 décembre 2005 a approuvé la suppression d'une journée de RTT afin de répondre à nos obligations légales. De ce fait, les agents bénéficient de (17-1) 16 jours de R.T.T..

Toutefois, certains agents sont annualisés et/ou bénéficient d'un temps de travail hebdomadaire différent de 38h20. De ce fait, le nombre de congés et de RTT varie en conséquence.

Plusieurs services travaillent sur des horaires de nuit comme les agents du C.S.U. et la Police municipale.

Une délibération de principe concernant le temps de travail de référence sera rédigée en 2021 pour préciser les modalités de mise en œuvre des 1 607h.

10 Entretien professionnel

L'entretien professionnel est réalisé annuellement pour tous les agents stagiaires, titulaires, en C.D.D. sur un poste permanent ou en C.D.I. présents lors de la campagne d'évaluation.

Il se déroule suivant une procédure établie dans la charte d'évaluation, document élaboré par la Direction des Ressources humaines et organisations syndicales et validé en Comité technique le 28 juin 2013. La dernière version ayant fait l'objet de modification a été validée en Comité technique le 8 décembre 2015 et permet depuis son application à la Ville et à l'Agglomération.

La mise en œuvre du R.I.F.S.E.E.P. à la Ville de Châteauroux, à compter du 1^{er} janvier 2021, impose qu'une mention correspondant au montant ou au pourcentage du Complément Indemnitaire Annuel à verser soit ajoutée. Il conviendra également d'argumenter le montant retenu s'il n'est pas égal à 100%.

SIGNATURES



ENTRETIEN PROFESSIONNEL

Évalué :	Évaluateur :
Pour validation et passage en C.A.P. :	
Date et signature	Date et signature

Pour contestation :	Date de réception en D.R.H. :
	Décision du D.G.S. - D.G.A :
Date et signature	Date et signature

D.G.S – D.G.A	COMMISSION ADMINISTRATIVE PARITAIRE	LE MAIRE - PRÉSIDENT
	Séance en date du :/...../..... Avis sur les recours :	

SITUATION ADMINISTRATIVE :		CODE SERVICE :
Matricule :	Service :	
Nom :	Grade :	
Prénom :	Date d'entrée dans le gade :	
Date de naissance :	Echelon :	

FICHE DE POSTE
Missions Principales :

L'employeur doit s'assurer régulièrement que l'agent qui conduit pour son activité professionnelle est toujours titulaire du permis de conduire correspondant aux véhicules qu'il utilise.
 L'original du permis de conduire de l'agent a été présenté à l'évaluateur non oui
 La fiche de poste a-t-elle fait l'objet d'une modification ? non oui (merci de la joindre à l'entretien professionnel)

OBJECTIFS DE L'ANNEE ECOULEE	
Rappel	Analyse

* Suggestions, liste non exhaustive A remplir et/ou à adapter suivant les missions de l'agent évalué.	OBSERVATIONS - COMMENTAIRES
SAVOIR-FAIRE : * Connaissances professionnelles * Compétences professionnelles * Relations inter services * Gestion d'une équipe, d'un budget, d'un service * Respect des usages et du matériel, des règles d'hygiène et de sécurité.	
SAVOIR-ÊTRE : * Relations avec : - les publics - sa hiérarchie - ses collègues * Conscience professionnelle * Sens de l'organisation * Autonomie * Ponctualité * Intégration au sein du service * Esprit d'équipe * Gestion des priorités * Force de propositions * Prise d'initiative * Maîtrise de soi, gestion des émotions	
SENS DU SERVICE PUBLIC : * Disponibilité * Adaptabilité * Polyvalence * Réactivité * Implication * Motivation * Contribution à l'activité du service (réunions, projets) * Respect des procédures * Intérêt porté à la formation	

CONCLUSION SUR L'ANNEE ECOULEE
<u>Appréciation générale de l'évaluateur</u>
<u>Observations de l'agent sur l'évaluation</u>

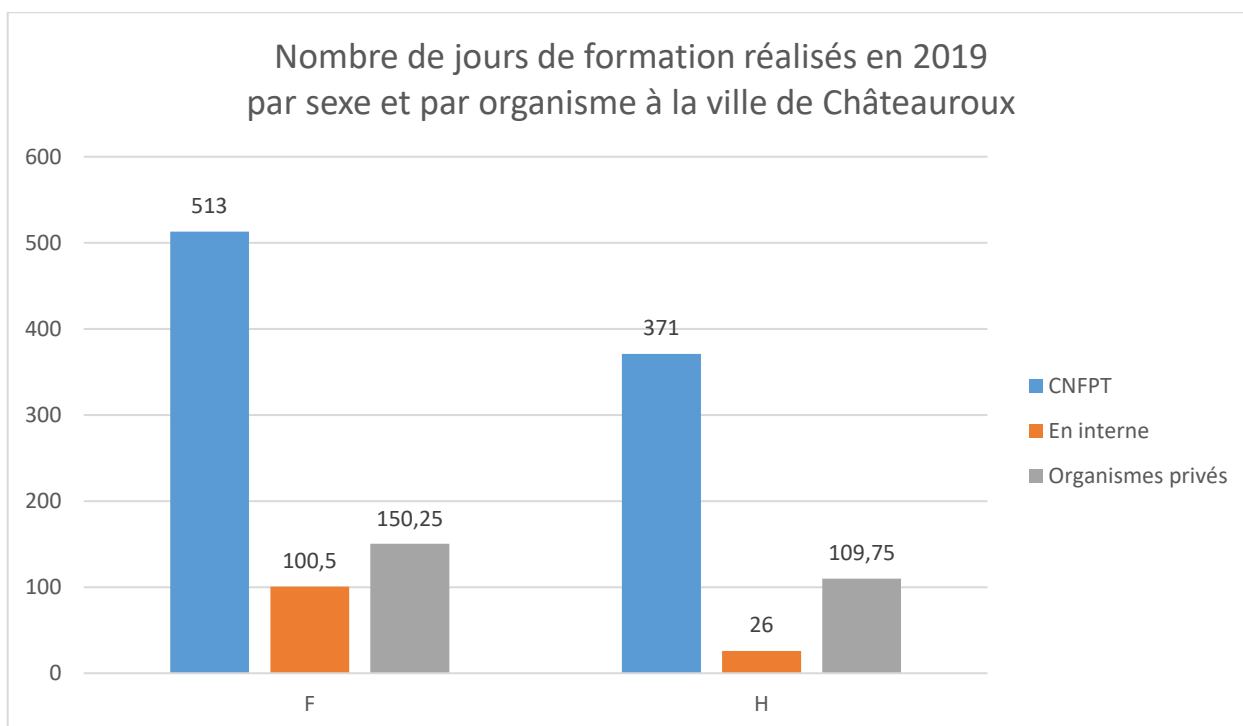
OBJECTIFS DE L'ANNEE A VENIR
<u>Objectifs généraux et moyens pour les atteindre</u>
Objectifs généraux :
Moyens pour les atteindre :

SOUHAITS ET REMARQUES DE L'AGENT
FORMATIONS SOUHAITEES :

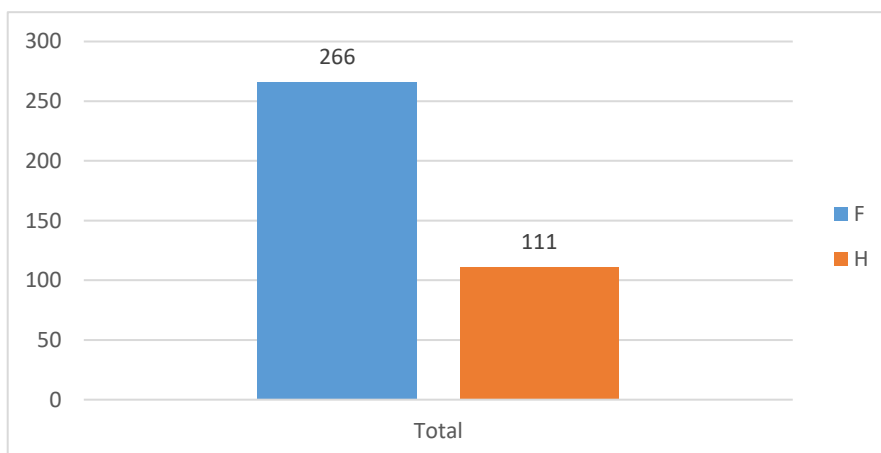
11 Formations

Le C.N.F.P.T. reste le partenaire privilégié pour la réalisation des formations de perfectionnement. D'autres formations sont proposées aux agents comme :

- Pour la bonne exécution des missions :
Habitations, C.A.C.E.S., F.C.O., formation obligatoire des membres C.H.S.C.T. – R.P.S., formation d'intégration...
- Pour la sécurité des agents :
Formation manipulation des extincteurs, Sauveteur - Secouriste du Travail...
- Pour la bonne évolution des compétences :
Formation de professionnalisation, formation à la prise de nouvelles fonctions...
- Pour l'évolution de carrière :
Préparation aux concours et examens.



C'est au total 1270,5 jours de formation qui ont été réalisés en 2019 par les agents de la Ville de Châteauroux.



Chaque année, dans la perspective de l'élaboration du budget primitif, le service formation recueille auprès des membres du comité de direction élargi, les besoins de développement des compétences, notamment au regard de l'évolution des missions.

Tout au long de l'année, un suivi de l'exécution et une actualisation du plan de formation voté avec le budget sont assurés.

Chaque année, une communication sur les actions de formation mises en place par la collectivité et leur bilan est réalisée en comité technique.

Outre l'information donnée aux agents sur leurs obligations en matière de formation et le suivi individuel des formations statutaires (décret n° 2008-512 du 29 mai 2008 relatif à la formation statutaire obligatoire des fonctionnaires territoriaux) et légales obligatoires (SST, CACES, etc.), le service formation est présent pour conseiller les agents et les encadrants dans leurs demandes et choix de formation et les accompagner dans la construction de leurs parcours de formation.

Il explique aux agents les différents dispositifs de formation existants, notamment sur la validation des acquis de l'expérience, le bilan de compétences ou les dispositifs apparentés et le compte personnel de formation.

Il participe aussi à l'élaboration des actions de formation à destination des élus.

Les agents en difficulté avec les savoirs de base, voire en situation d'illettrisme, sont sensibilisés et parfois s'engagent sur des actions spécifiques (l'acceptation de la difficulté et l'adhésion étant indispensables pour une réussite). L'évolution digitale avec la dématérialisation et davantage de recours au distanciel, a conduit à proposer une formation favorisant l'inclusion numérique.

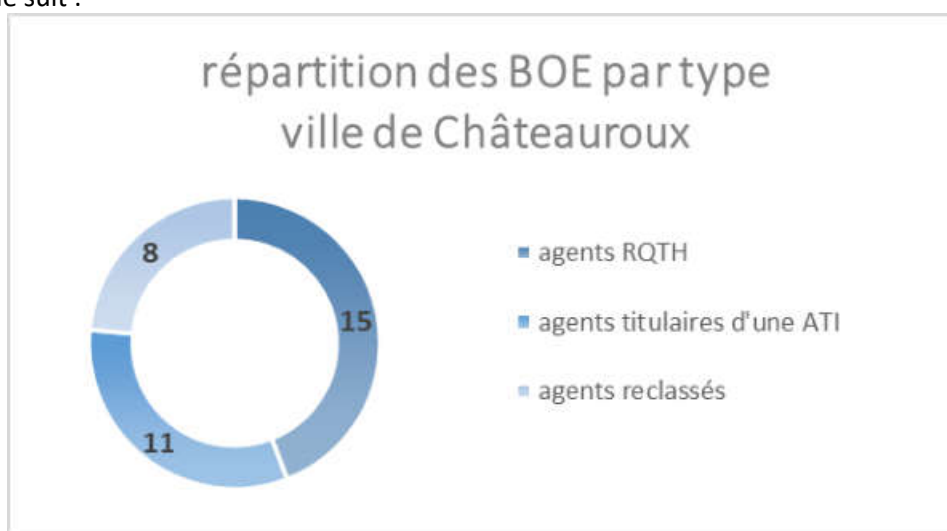
12 Travailleurs handicapés

L'article 35 bis de la loi n°84-53 du 26 janvier 1984 modifiée portant dispositions statutaires relatives à la fonction publique territoriale prévoit que soit présenté annuellement à l'assemblée délibérante un rapport sur l'obligation d'emploi de travailleurs handicapés.

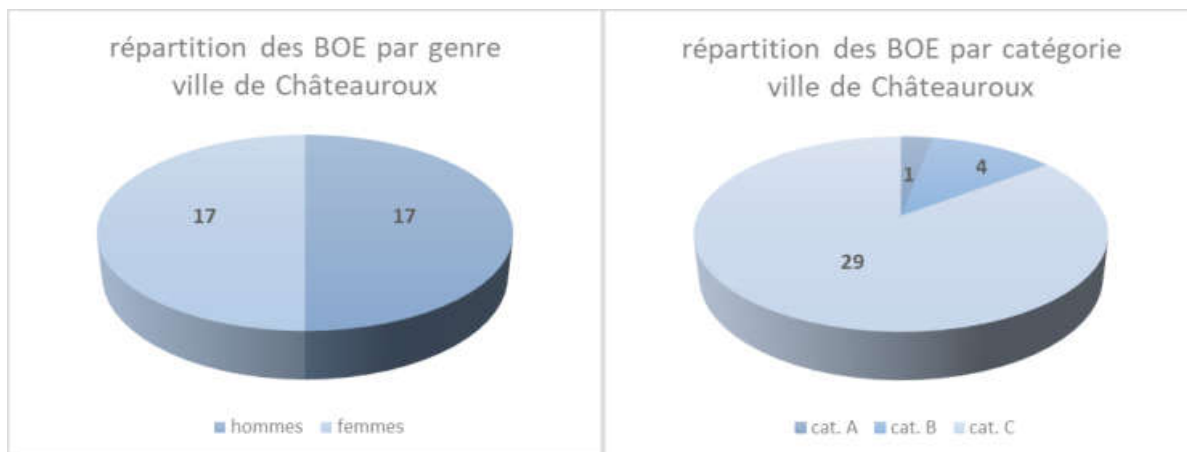
Les employeurs publics comme privés disposant de plus de 20 agents dans leurs effectifs sont tenus d'employer des travailleurs handicapés à hauteur de 6% de leur effectif au 1^{er} janvier de l'année écoulée. Sont également pris en compte les agents victimes d'accidents du travail ou de maladies professionnelles ayant entraîné une incapacité permanente d'au moins 10% ou encore les agents reclassés pour raisons médicales.

L'obligation d'emploi peut également être partiellement remplie par des contrats de fourniture ou de prestation de service avec des entreprises adaptées ou des établissements ou services d'aide par le travail.

Pour atteindre l'objectif de 6% de bénéficiaires de l'obligation d'emploi (BOE), la ville de Châteauroux devait avoir dans ses effectifs au moins 29 agents remplissant les conditions. Au 1^{er} janvier 2019, la ville en comptait 34, répartis comme suit :



L'effectif des bénéficiaires de l'obligation d'emploi permet de présenter un taux d'emploi direct de 6,97%, porté à 7,04% grâce aux dépenses auprès d'entreprises adaptées (montant déclaré de 6 494,88 €). Le taux d'emploi est donc en légère augmentation pour 2019.



13 Maintien dans l'emploi

Le service Accompagnement Médico-Social et Prévention (AMSP) en collaboration avec sa hiérarchie, peut proposer des périodes d'immersion à des agents confrontés à des problématiques de santé constatées ou dont la perspective de dégradation des fonctionnalités pour poursuivre l'activité exercée est avérée.

Cette période de préparation au reclassement peut aussi être réalisée par le biais de formations pour anticiper le changement de missions.

Le Fonds pour l'Insertion des Personnes Handicapées dans la Fonction Publique (F.I.P.H.F.P.) finance au cas par cas des aides techniques et humaines qui permettent aux employeurs publics de favoriser l'insertion professionnelle et le maintien dans l'emploi des personnes en situation de handicap. L'acquisition d'équipements adaptés permet la poursuite de l'activité professionnelle. En 2020, 3 dossiers ont été présentés pour les agents de la Ville.

L'A.I.S.M.T. peut aussi faire intervenir un ergonome, à la demande d'un agent, sur son poste de travail afin de prévenir les accidents et permettre l'amélioration des conditions de travail. Elle peut également mener une étude de bruits dans l'environnement de travail. Pour toutes ces démarches, il est nécessaire de se rapprocher du service AMSP.

14 Santé au travail

La création du service Accompagnement Médico-Social et Prévention (AMSP) vise à affirmer la pluridisciplinarité et à formaliser l'articulation des expertises : une assistante sociale, une infirmière, une conseillère en prévention.

La proximité, l'appui et les orientations du Médecin de Prévention participent à la mise en œuvre des démarches de maintien de la santé des agents.

Le document unique est un outil de partage et d'anticipation sur les situations de risques et d'usure professionnelle. Il doit continuer à être mis à jour avec la même rigueur qu'actuellement, avec l'implication constante des encadrants et la sensibilisation à la tenue des registres de santé et de sécurité au travail.

15 Egalité Femmes – Hommes

La politique d'égalité professionnelle trouve à s'inscrire dans une démarche globale d'amélioration des conditions de travail.

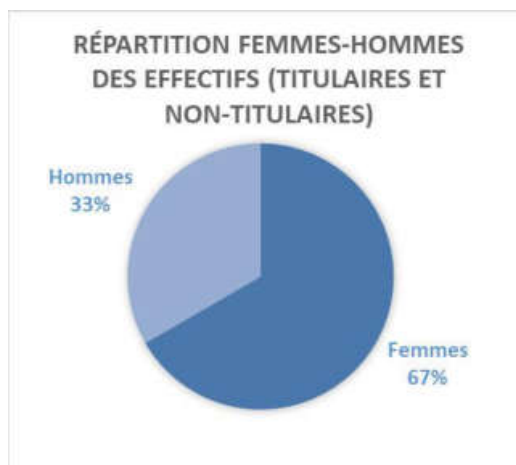
La validation, avec une effectivité au 1^{er} janvier 2021, du plan d'action pluriannuel pour assurer l'égalité professionnelle entre les femmes et les hommes, est une première étape.

La mise en place d'un dispositif de signalement des actes de violence, de discrimination, de harcèlement et d'agissements sexistes dans la fonction publique, est la prochaine étape.

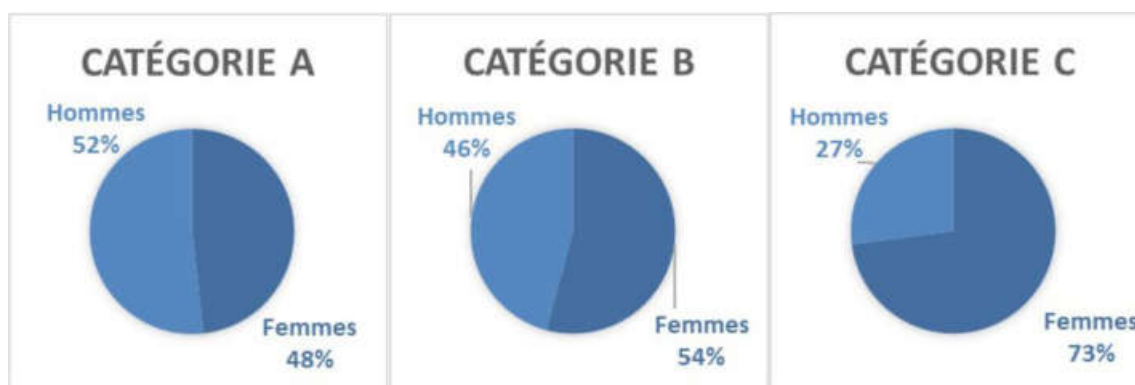
La répartition de l'effectif permanent

La répartition des effectifs est stable entre 2018 et 2019.

En 2018, le taux de féminisation des communes françaises est de 61% (source DGAFP, rapport annuel 2018 de l'égalité professionnelle)



La répartition selon les catégories



La part des femmes de catégorie A a progressé en 2019, leur nombre passant de 23 à 27 tandis que le nombre d'hommes n'a augmenté que d'une unité. La proportion de femmes a baissé de 2 points en catégorie B tandis qu'elle est stable en catégorie C.

16 Télétravail

Suite à une expérimentation en 2017, la collectivité a adopté et développé le télétravail au sein de ses services. En 2017, il concernait 10 personnes et a connu une montée progressive des effectifs. Pour la campagne 2021, 59 nouveaux agents municipaux et communautaires accèdent officiellement à ce mode de travail.

Au cours du 1^{er} trimestre 2021, un groupe de travail composé du groupe projet, de représentants du service Communication et de la Direction des Ressources humaines, de la conseillère de prévention, de membres du Comité de direction élargi, de représentants des organisations syndicales et de télétravailleurs, est mis en place.

Il a pour mission de faire évoluer les modalités du télétravail dans la collectivité.

A la lumière des enseignements tirés de la crise Covid 19, la collectivité se donne pour objectif de développer le télétravail afin de :

- faire preuve de résilience pour assurer l'adaptabilité et la continuité des services publics ;
- innover pour rendre le territoire attractif ;
- assurer une Qualité de Vie au Travail pour les collaborateurs ;
- développer la performance individuelle et collective au service des usagers ;

- optimiser l'occupation des espaces de travail ;
- accélérer la transition numérique de nos modes de fonctionnement.

Pour autant, la collectivité se saisit de ce dossier sans dogmatisme ni a priori et veillera à ce que le développement du travail ne se fasse pas au détriment de l'équilibre psychologique des agents. L'adhésion de ceux-ci aux évolutions est indispensable.

II LES LIGNES DIRECTRICES DE GESTION

1 Stratégie de pilotage des ressources humaines

Préalable

Le principe qui anime l'action publique des élus et des agents de Châteauroux Métropole, est de délivrer un service public de qualité adapté aux besoins des usagers, afin que la Ville de Châteauroux et son agglomération conservent ce statut de collectivité où il fait bon vivre et qui offrent des prestations adéquates.

Les ressources tant humaines que matérielles doivent permettre de valider cet objectif dans un contexte budgétaire contraint et des évolutions réglementaires constantes.

Sur le mandat 2020-2026, à périmètre constant (organisation et compétences exercées connues en début de mandat), le Maire-Président de Châteauroux Métropole demande la réduction des effectifs à hauteur minimale de 15 postes au total pour les collectivités mutualisées.

Cet objectif est général et ne cible aucun poste en particulier. L'organisation des services sera examinée tout au long du mandat pour identifier et mettre en œuvre toutes les synergies possibles et ainsi faire l'économie de certains postes au gré des mobilités (départs en retraite, mutations...). Ponctuellement, les effectifs d'un service pourront être adaptés selon l'évolution de son activité et des missions qui lui incombent.

La gestion des ressources humaines vise principalement à assurer une adéquation optimale des moyens alloués aux objectifs fixés et missions assurées, à la fois quantitativement et qualitativement.

A cette fin, elle veille à :

- Adapter l'organisation des services aux évolutions (de missions, de compétences exercées...) ;
- Recruter les meilleurs collaborateurs ;
- Stabiliser les effectifs en limitant les rotations subies par les services, tout en favorisant la mobilité souhaitée ;
- Préserver les droits des agents en sécurisant le déroulement de leur carrière ou parcours professionnel ;
- Fidéliser la collaboration fructueuse ;
- Valoriser les agents et leurs talents
- Entretien d'une ambiance de travail sereine, positive et épanouissante ;
- Garantir de bonnes conditions de travail (hygiène, ergonomie, santé, sécurité et confort).

Les 4 axes à développer et/ou à activer

A . La stratégie politique

Les projets de mandat et de territoire doivent être présentés et explicités à tous les agents municipaux et communautaires pour une vision claire et partagée des enjeux, priorités, orientations et objectifs des élus pendant le mandat.

La communication sur les missions, la vision, les valeurs et les objectifs stratégiques et opérationnels doit être effective à destination de l'ensemble des acteurs de nos collectivités (élus et personnel).

B. La gouvernance

L'ensemble de l'exécutif doit porter politiquement les grandes orientations du projet de mandat avec les implications en matière de RH.

Pour la mise en œuvre par les services, la simplification et l'optimisation des circuits de validation et de décision s'imposent et témoignent de responsabilisation et de reconnaissance.

L'articulation entre la sphère politique (élus) d'une part, la sphère technique et administrative (services) d'autre part est formalisée dans une charte élus / agents.

Les points hebdomadaires formalisés en situation de crise, la participation des représentants du personnel à la concrétisation des évolutions réglementaires (régime indemnitaire, LDG, temps de travail...), l'association automatique aux réunions avec les agents lors d'une restructuration témoignent de ce partage déjà existant.

Ces temps d'échanges sont le gage d'une meilleure appréhension des dispositifs mis en œuvre dans nos collectivités, permettant ainsi une plus grande appropriation par l'ensemble des acteurs.

Une communication RH interne efficace doit être déployée pour favoriser la transmission des informations à tous les niveaux de l'organisation pour une action cohérente et pérenne, en transparence, et ainsi faciliter la gestion quotidienne de tous.

C. Le management

Les encadrants sont les premiers relais des élus et de la direction générale auprès des agents. Ils doivent donc parfaitement comprendre le fonctionnement de nos collectivités et le projet de mandat en cours.

La direction générale doit pouvoir s'appuyer sur un système de communication des données fiable et sécurisé par les encadrants afin de disposer d'une vision fidèle de l'activité.

Le CODIR réunit le DGS, les DGA, le directeur de cabinet et son adjoint, le directeur de la communication. C'est l'organe d'animation et de coordination de la collectivité, chargé notamment d'organiser et de contrôler la mise en œuvre des orientations fixées par les élus.

Le niveau « direction » est l'échelon structurant de la collectivité, en ce qu'il traduit l'exercice des compétences de celle-ci.

Le service est l'échelon intermédiaire de management, chargé à la fois d'une mission de conception (sur le volet de la compétence de sa direction dont il a la charge) et d'un rôle d'exécution.

Directeurs et chefs de service sont membres du CODIR élargi.

Le pôle correspond à la subdivision d'un service (cas général) ou d'une direction (en l'absence de service de rattachement), créée pour faciliter l'organisation et le fonctionnement du service ou de la direction. Dirigé par un responsable de pôle, il assume une mission particulière identifiée.

L'équipe est la subdivision d'un pôle, correspondant à une répartition opérationnelle (de terrain) du travail et des responsabilités.

L'excellence managériale conditionne la qualité du travail produit par les services. Tout encadrant a donc la responsabilité d'être exemplaire et de se former en ce sens. Sans rien céder à l'exigence, il veille à la qualité des relations avec ses subordonnés. A ce titre, l'entretien professionnel annuel est un rendez-vous particulièrement important devant être préparé et abordé comme tel. Franchise, courage intellectuel et respect doivent présider aux échanges entre l'évaluateur et son subordonné.

Les agents doivent appréhender les évolutions sociétales, technologiques et organisationnelles et les attentes des élus pour les décliner dans leur quotidien de travail et donner du sens à leur action. Chacun doit être acteur de ces changements et participer à ces adaptations.

Les formations au management sont obligatoires lors de la prise de poste avec cette responsabilité et doivent être régulières tout au long de la carrière.

La création d'une culture commune de management passera par des initiatives de partage des bonnes pratiques managériales, afin de faciliter l'échange entre pairs et la cohérence d'application.

D. Les outils RH pour la carrière, la rémunération, la formation

La modernisation, la simplification et la sécurisation des outils de gestion par la mise en place d'un processus de fiabilisation du traitement des données et par l'usage d'outils informatiques appropriés (SIRH) doivent se poursuivre.

La politique de recrutement et d'évolution de carrière, et notamment de rémunération des agents titulaires et contractuels, doit être juste et lisible pour l'ensemble des acteurs de la collectivité.

Une uniformisation des fiches de postes sur les fiches métiers du CNFPT est un préalable en vue de l'intégration dans un futur logiciel GPEEC.

La sécurisation du suivi de la masse salariale avec une déclinaison fine pour chaque direction générale adjointe permettra, via la transmission de ces données, à chaque direction d'optimiser et d'ajuster les effectifs pour la bonne réalisation des missions.

Les données issues du Rapport Social Unique (RSU) seront exploitées notamment dans la perspective de remplacement des agents et de formation.

E. Les indicateurs de suivi

Les L.D.G. sont déclinées tout au long de l'année à travers l'activité des services. La mise à jour des indicateurs des documents suivants permet de mesurer leur impact. Les élus, le comité de direction générale et les organisations syndicales en seront destinataires après leur validation :

- projet de mandat et du projet de territoire ;
- Rapport Social Unique ;
- rapport d'activités ;
- chartes adoptées pour la formalisation des pratiques.

Les élus, le comité de direction générale et les organisations syndicales seront destinataires au cours du 1^{er} trimestre de chaque année des données actualisées figurant dans la partie 1 « Situation de la collectivité » si changement.

2 Valorisation des parcours

Préalable

Afin d'éviter d'alourdir le document et pour en faciliter la lisibilité, les termes d'agent, agent de maîtrise, brigadier, brigadier-chef principal, supérieur hiérarchique, chef de service, directeur, directeur général adjoint, directeur général des services sont utilisés mais visent indifféremment un homme ou une femme.

Réussite à un concours

La collectivité procédera à la nomination de l'agent suite à la réussite à un concours à condition que le poste concerné regroupe les fonctions et missions attendues par le grade visé.

L'agent peut donc être nommé sur son poste actuel si les missions le justifient ou sur un autre poste adéquat auquel il aura postulé et pour lequel il sera retenu.

Dès que les conditions administratives et d'effectivité des missions seront remplies, l'agent pourra voir sa nomination concrétisée et ce dans un délai maximum de 3 mois.

Avancement et promotion interne

La collectivité souhaite préciser de façon claire et en toute transparence les critères d'avancement et de promotion des agents.

Les avancements de grade et les promotions internes seront étudiés pour une effectivité au 1^{er} juin de chaque année. Le cas échéant, d'autres tableaux d'avancement et listes d'aptitude non établis au cours du 1^{er} semestre pourront être pris.

A. L'avancement de grade

1. Les ratios d'avancement

Les ratios existants dans la collectivité sont maintenus tels qu'appliqués jusqu'à présent en conformité avec la délibération du 24/09/2008 de la Ville portant taux de promotion maximum des avancements de grade, à savoir :

1.1 Avancement après examen professionnel

Après réussite à un examen professionnel, le nombre d'avancements possibles est de 100%. Toutefois pour en bénéficier, les conditions suivantes doivent être respectées :

- l'agent a une valeur professionnelle suffisante et remplit les conditions administratives exigées.
- les missions et responsabilités confiées à l'agent le justifient.
- l'agent n'a pas fait l'objet d'une sanction disciplinaire depuis le 1^{er} janvier de l'année précédant l'année de la proposition d'avancement.
- l'agent n'a pas fait l'objet d'un rapport relatant une manière de servir inadaptée aux attentes de la collectivité depuis le 1^{er} janvier de l'année précédant l'année de la proposition d'avancement.

1.2 Avancement au choix

Le ratio est fixé à 40 % des agents promouvables, toutefois pour en bénéficier, les conditions suivantes doivent être respectées :

- l'agent a une valeur professionnelle suffisante et remplit les conditions administratives exigées.
- les missions et responsabilités confiées à l'agent le justifient.
- l'agent n'a pas fait l'objet d'une sanction disciplinaire depuis le 1^{er} janvier de l'année précédant l'année de la proposition d'avancement.
- l'agent n'a pas fait l'objet d'un rapport relatant une manière de servir inadaptée aux attentes de la collectivité depuis le 1^{er} janvier de l'année précédant l'année de la proposition d'avancement.

2. Cas particulier de la filière police municipale : taux de promotion des agents de police

Par exception aux autres cadres d'emplois, l'avancement des agents de police municipale n'est pas soumis à l'application d'un taux de promotion.

Comme pour les autres grades, la condition de prise de responsabilités supplémentaires (encadrement d'équipe, dossier spécifique, formateur) justifie un avancement au grade de brigadier-chef principal.

Cependant, la structuration du grade, gardien-brigadier / brigadier / brigadier-chef principal restreint les possibilités d'évolution de carrière, tous les agents ne pouvant se voir confier des responsabilités supplémentaires du fait notamment de l'organigramme.

L'avancement au grade de brigadier-chef principal, hors prise de responsabilités supplémentaires, sera examiné au regard des critères cumulatifs suivants :

- Manière de servir irréprochable et volontaire (remplacement de collègue absent, volontaire pour situations spécifiques).
- Ancienneté de 10 ans sur le grade d'accès.

Il sera procédé à un avancement maximum par an sur le grade de brigadier-chef principal par le biais de ces conditions cumulatives.

3. Adéquation de la filière et du cadre d'emplois avec les missions réalisées

Les cadres d'emplois sont regroupés en filières, notion qui n'a pas de valeur juridique en soi, mais qui permet de définir le secteur d'activité. En s'assurant que chaque agent exerce des missions correspondant à son cadre d'emplois, on respecte ainsi les conditions des statuts particuliers concernés.

Lorsqu'un agent obtient un reclassement médical ou, à sa demande expresse, est affecté sur un emploi qui ne correspond plus à la filière et au cadre d'emplois dont il se prévaut, il ne pourra plus progresser dans ledit cadre d'emplois.

Pour continuer à bénéficier d'un déroulement de carrière, l'agent devra solliciter son intégration ou son détachement dans la filière correspondant à son nouvel emploi, et ce après 12 mois révolus d'exercice de ses nouvelles fonctions.

4. Les critères d'avancement

Les critères retenus doivent permettre de démontrer l'engagement professionnel, la capacité d'adaptation et, le cas échéant, l'aptitude à l'encadrement d'équipes de l'agent.

Ils sont ainsi classés par ordre d'importance. Le cumul de critères par un agent favorisera son classement sur le tableau d'avancement.

Au préalable, il convient d'indiquer que :

- la position administrative de détachement ou de disponibilité est un obstacle pour que la collectivité apprécie la valeur professionnelle de l'agent et donc exclut de pouvoir bénéficier d'un avancement.
- un agent ne peut profiter d'un changement de grade 2 années consécutives.

4.1. Critères principaux

- 1) Adéquation grade cible – fonction exercée – positionnement dans l'organigramme.
- 2) Capacité à exercer des missions d'un niveau supérieur.
- 3) Manière de servir reconnue et investissement professionnel avéré et constant (remplacement de collègue absent, volontaire pour des rattrapages...).
- 4) Expérience démontrée et significative.
- 5) Contribution par son attitude au bon fonctionnement de la direction, du service (esprit d'équipe, savoir être ...).
- 6) Participation à des formations et/ou au développement de ses compétences professionnelles (inscription, réalisation, qualification).
- 7) Ancienneté de l'agent sur ses missions, son grade et dans la collectivité (notamment appréciation de la perspective d'un départ en retraite).
- 8) Valorisation de la réussite aux concours et examens dans le parcours de l'agent (un agent dont l'évolution de carrière est consécutive à la réussite à un concours ou à un examen sera privilégié par rapport à celui qui n'a progressé que par avancement au choix).

B. La promotion interne

1. Les conditions générales

Outre la réunion des exigences statutaires, les conditions suivantes doivent être respectées :

- l'agent a une valeur professionnelle suffisante et remplit les conditions administratives exigées.
- les missions et responsabilités confiées à l'agent correspondent au grade de promotion.
- l'agent n'a pas fait l'objet d'une sanction disciplinaire depuis le 1^{er} janvier de l'année précédant l'année de la proposition d'avancement.
- l'agent n'a pas fait l'objet d'un rapport relatant une manière de servir inadaptée aux attentes de la collectivité depuis le 1^{er} janvier de l'année précédant l'année de la proposition d'avancement.

2. Cas particulier du grade d'agent de maîtrise : quota

L'accès au grade d'agent de maîtrise (au choix) n'est soumis à aucun quota. La condition de prise de responsabilités supplémentaires est indispensable et couvre l'un des 2 domaines suivants :

- l'encadrement d'une équipe d'au moins 5 agents,
- la responsabilité ou technicité particulière en conformité avec la fiche du cadre d'emploi du CNFPT.

3. Les critères de promotion interne

Les critères retenus doivent permettre de démontrer l'engagement professionnel, la capacité d'adaptation et le cas échéant l'aptitude à l'encadrement d'équipes de l'agent.

Ils sont ainsi classés par ordre d'importance et ne sont pas exclusifs. Néanmoins, le cumul de critères par un agent favorisera son classement pour une promotion interne.

Au préalable, il convient d'indiquer que la position administrative de détachement ou de disponibilité est un obstacle pour que la collectivité apprécie la valeur professionnelle de l'agent et donc exclut de pouvoir bénéficier d'une promotion interne.

3.1. Critères principaux

- 1) Adéquation grade cible– fonction exercée – positionnement dans l’organigramme.
- 2) Envergure du poste appréciée au regard des effectifs encadrés, du budget à gérer, de la technicité requise
- 3) Manière de servir reconnue et investissement professionnel avéré et constant (remplacement de collègue absent, volontaire pour des rattrapages ...).
- 4) Expérience démontrée et significative.
- 5) Contribution de par son attitude au bon fonctionnement de la direction, du service (esprit d’équipe, savoir être ...).
- 6) Participation à des formations et/ou au développement de ses compétences professionnelles (inscription, réalisation, qualification).
- 7) Ancienneté de l’agent sur ses missions, son grade et dans la collectivité (notamment appréciation de la perspective d’un départ en retraite).
- 8) Valorisation de la réussite aux concours et examens dans le parcours de l’agent (un agent dont l’évolution de carrière est consécutive à la réussite à un concours ou à un examen sera privilégié par rapport à celui qui n’a progressé que par avancement au choix).

C. Le processus de décision

1. Détermination des grades à ouvrir

La Direction des Ressources humaines établit la liste des grades pouvant faire l’objet d’un avancement de grade ou d’une promotion interne.

Le Directeur Général des Services détermine les grades à ouvrir en adéquation avec l’évolution de l’organigramme et des mouvements de personnel.

2. Classement des agents promouvables

Les membres du Comité de Direction Générale classent après avis des directeurs et chefs de service concernés les agents promouvables.

La complétion du document « avis motivé de nomination » étaye ce classement et permet d’informer l’agent de son éligibilité.

3. Commission Avancements de grade - Promotion Interne (C.A.P.I.)

3.1. Composition

Elle est présidée par le Maire-Président.

Participent de droit :

- les membres du comité de direction générale,
- un représentant de chaque organisation syndicale pour chaque collectivité et par catégorie (sans considération de filières ou de grades).

3.2. Rôle et décision

La commission se réunit par catégorie.

Le Maire-Président présente aux organisations syndicales les propositions d’avancements et de promotions internes.

Les représentants du personnel sont préalablement informés des grades ouverts et des agents éligibles. Ils font part de leurs observations. L’envoi des documents se fera de manière dématérialisée sur l’adresse mail des syndicats, 15 jours avant la date de commission.

A l’issue de ces échanges, la liste des bénéficiaires est définitivement arrêtée.

3.3 Modalités de réunion

La commission se réunit en présentiel. Toutefois, au vu de conditions sanitaires spécifiques, elle est susceptible de se dérouler en visioconférence.

3 Remplacement d'agents radiés des cadres ou momentanément absents

A. Suite à un départ

L'opportunité du remplacement d'un agent est appréciée par le Directeur Général des Services après exposition de la situation du service et de la recherche de l'optimisation de la réalisation des missions par le Directeur Général Adjoint ou le Directeur ou le Chef de service concerné.

Le non remplacement ne doit pas conduire à une impossibilité de réaliser la mission et d'assurer la continuité du service public (service avec de petits effectifs, compétence spécifique, rare voire unique). Dans une telle situation, par dérogation à la règle générale, un tuilage peut être accepté.

Si le remplacement de l'agent est acté, la date de prise d'effet est contrainte par la recherche constante de maîtrise de la masse salariale.

Ainsi, sauf exigences réglementaires (taux d'encadrement à garantir), le remplacement est effectif lorsque l'agent est radié des cadres (départ budgétaire) et non à son départ physique de la collectivité. Cela peut induire une période de plusieurs semaines ou mois impliquant une répartition provisoire des missions sur les autres membres de la direction ou du service. Il faut veiller à ce que cela n'impacte pas, ou modérément, la qualité du service rendu.

Lorsque, sur un poste vacant, le directeur souhaite nommer un agent de son choix issu de cette même direction, il peut s'affranchir du processus de recrutement de droit commun, c'est-à-dire désigner l'agent sans vacance de poste préalable.

B. Suite à une absence

En cas d'absence prolongée d'un agent (pour causes médicales notamment), la règle est le non remplacement. Une possible dérogation à cette règle peut être validée après accord formel du Directeur Général des Services qui aura pu apprécier les éléments argumentés du Directeur ou Chef de service concerné.

4 Mobilité de l'agent

Généralités

L'agent est acteur de sa mobilité, qu'elle soit interne ou externe.

Il lui appartient de prendre l'initiative de postuler et/ou de faire connaître son souhait de mobilité. Il doit impérativement remplir le document mutation s'il pose sa candidature pour un poste en interne, ceci afin que son supérieur hiérarchique puisse anticiper la réflexion associée à la continuité du service en cas de départ.

Si un poste libéré dans une équipe permet en son sein l'accession d'un collaborateur du service ou de la direction à de nouvelles missions ou responsabilités, il ne sera pas procédé à une vacance de poste et la nomination sera validée sans l'exécution de cette formalité.

Si le poste libéré dans une direction ne peut être pourvu en son sein, après validation par le Directeur Général des Services, une vacance de poste fait l'objet d'une publication dans les conditions suivantes :

De façon générale exclusivement en interne pour une durée variant entre 15 et 30 jours. Si la procédure est infructueuse, la vacance de poste est publiée à l'externe.

Dans certains cas (tenant en général aux caractéristiques du poste à pourvoir), et sur décision du DGS, directement en interne et en externe.

Tout agent de la collectivité qui candidate sur un poste sera reçu en jury. S'agissant des candidatures externes, la DRH et la direction concernée sélectionnent sur dossier les personnes à recevoir en jury.

A. Mobilité interne

L'agent choisi pour occuper de nouvelles missions sur un autre service sera informé par écrit et la date de ce mouvement sera arrêtée après concertation entre les Directeurs Généraux Adjointes ou Directeurs concernés. Si aucun accord n'est trouvé, la mobilité sera effective au terme de 2 mois révolus après la date de notification faite à l'agent de sa nouvelle affectation.

Avant d'engager le mouvement et afin de conforter le choix, tant pour le service que pour l'agent, il peut être proposé à l'agent retenu de réaliser une période d'immersion variant d'une semaine à un mois. L'effectivité de la nouvelle affectation sera alors actée à l'issue de cette période après échange des parties prenantes.

B. Mobilité externe

La collectivité ne s'oppose pas aux différentes demandes de mobilité (mutation, détachement, disponibilité pour convenances personnelles) mais elle se réserve le droit d'utiliser les 3 mois légaux ou usuels pour concrétiser la demande de l'agent. Le délai peut être potentiellement réduit si cela ne pénalise pas la continuité du service.

La sollicitation d'un retour à l'échéance d'une position administrative doit être réalisée selon la réglementation. L'agent est titulaire de son grade mais pas de son poste. Dans la mesure du possible, la réintégration se fera selon l'intérêt commun des 2 parties.

La sollicitation d'un retour avant l'issue d'une position administrative sera étudiée mais sans certitude de réponse positive pour une reprise anticipée, notamment si l'absence a donné lieu à un remplacement.

C. Rupture conventionnelle

Elle peut être accordée, dans le respect des règles légales, dès lors que les 2 parties y trouvent un intérêt. Elle n'est donc jamais un droit et la collectivité n'a pas à se justifier en cas de refus, même si elle accepte de motiver informellement sa décision.

Elle ouvre droit à une indemnisation chômage, à la charge de la collectivité pour les agents titulaires.

Cette indemnité peut être versée 36 mois pour un salarié de plus de 55 ans.

Elle ne doit pas être considérée comme une alternative commode à la démission.

La demande de rupture conventionnelle de l'agent sera appréciée au regard de :

- son âge
- son état de santé (contraintes physiques qui rendent difficiles la poursuite de son activité)
- sa manière de servir
- sa date légale de départ en retraite
- le poste occupé
- le coût pour la collectivité (indemnité de rupture, indemnisation chômage, coût du remplacement sur le poste).

Ainsi, la rupture conventionnelle ne sera pas automatiquement acceptée et ne doit pas être génératrice d'un coût injustifié pour la collectivité. Pour la collectivité, c'est aussi un moyen d'offrir une porte de sortie satisfaisante à des agents dans le cadre d'une réorganisation du service.

5 Evolution salariale des contractuels

La collectivité continue d'appliquer le principe selon lequel un contractuel ne peut progresser plus vite qu'un titulaire.

A. Agent en contrat à durée déterminée (CDD)

L'agent peut bénéficier d'un avancement d'échelon mais dans la limite de ce qu'un titulaire du même grade, même cadre d'emplois, même échelon aurait pu obtenir. Sous réserve de ce qui précède, cet avancement peut intervenir dès le premier renouvellement de contrat, après validation du directeur.

Comme pour un titulaire, le régime indemnitaire d'un contractuel n'a pas vocation à évoluer à missions et responsabilités inchangées.

Une dérogation aux règles ci-dessus (donc une revalorisation dérogatoire d'échelon ou de RI) reste malgré tout possible en cas d' « erreur manifeste d'appréciation » au moment de la fixation de la rémunération d'un agent.

B. Agent en contrat à durée indéterminée (CDI)

Tout comme le CDD, l'évolution du traitement indiciaire suit le rythme de la grille indiciaire d'un titulaire. La proposition d'avancement d'échelon doit être validée par le Directeur concerné.

A périmètre et responsabilités identiques, il n'y aura pas de revalorisation du régime indemnitaire.

C. Agent en contrat lauréat d'un concours

La collectivité procédera à la nomination de l'agent suite à la réussite à un concours à condition que le poste concerné regroupe les fonctions et missions attendues par le grade visé.

Dès que les conditions administratives et d'effectivité des missions seront remplies, l'agent pourra voir sa nomination concrétisée et ce dans un délai maximum de 3 mois. Cela impliquera le cas échéant une rupture anticipée du CDD en cours.

6 Entretien professionnel et Complément indemnitaire annuel (CIA)

La Ville de Châteauroux a mis en œuvre depuis le 1^{er} janvier 2021 le Régime indemnitaire tenant compte des fonctions, des sujétions, de l'expertise et de l'engagement professionnel (RIFSEEP). Celui-ci est composé de deux parts :

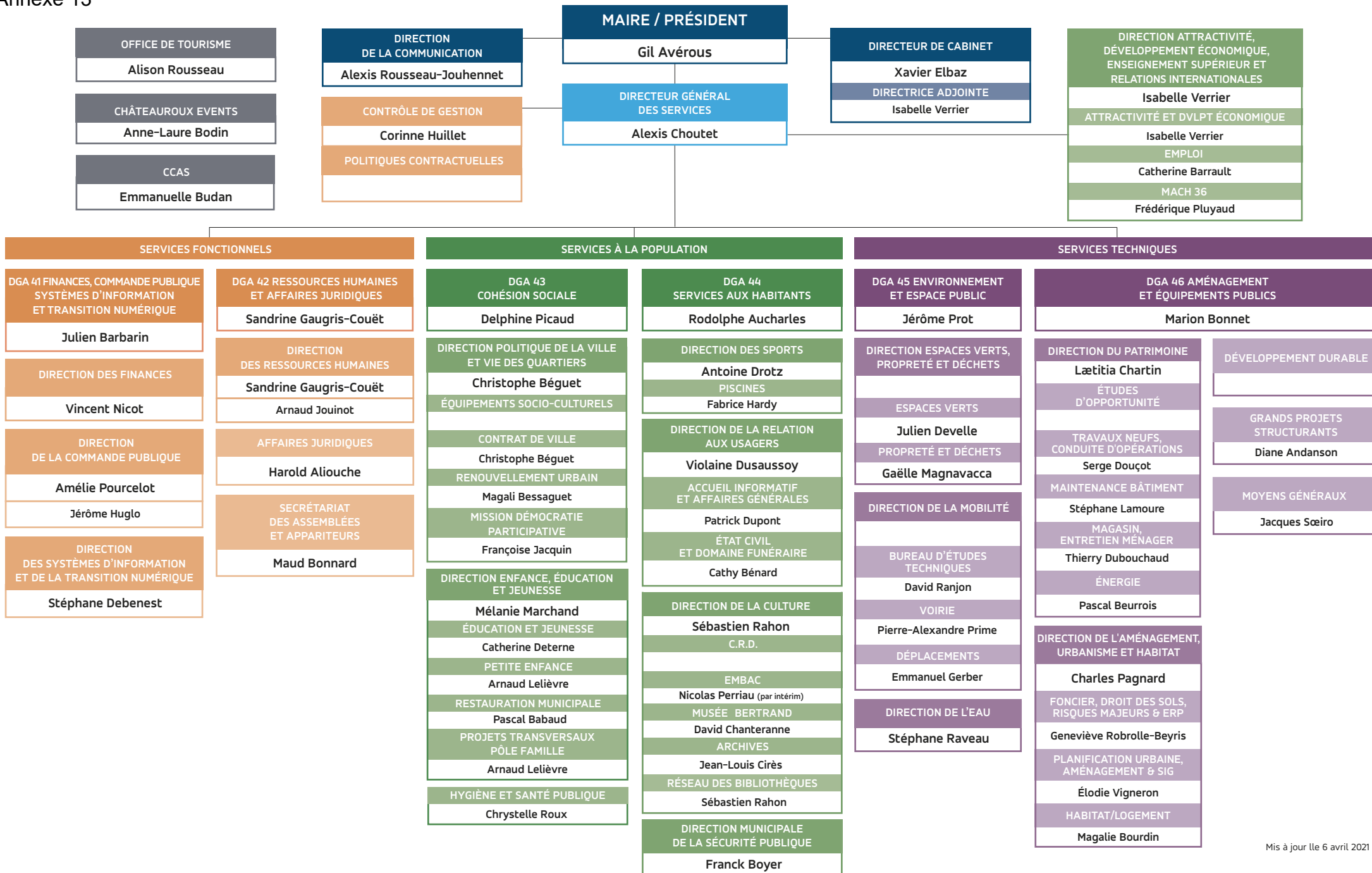
- L'indemnité de fonctions, de sujétions et d'expertise (I.F.S.E.), liée au poste de travail occupé par l'agent, versée mensuellement ;
- Le complément indemnitaire annuel (C.I.A.), facultatif, non automatiquement reconductible, lié à l'engagement professionnel et à la manière de servir, versé annuellement, en une fois, au mois de mars de l'année suivant celle au titre de laquelle il est dû.

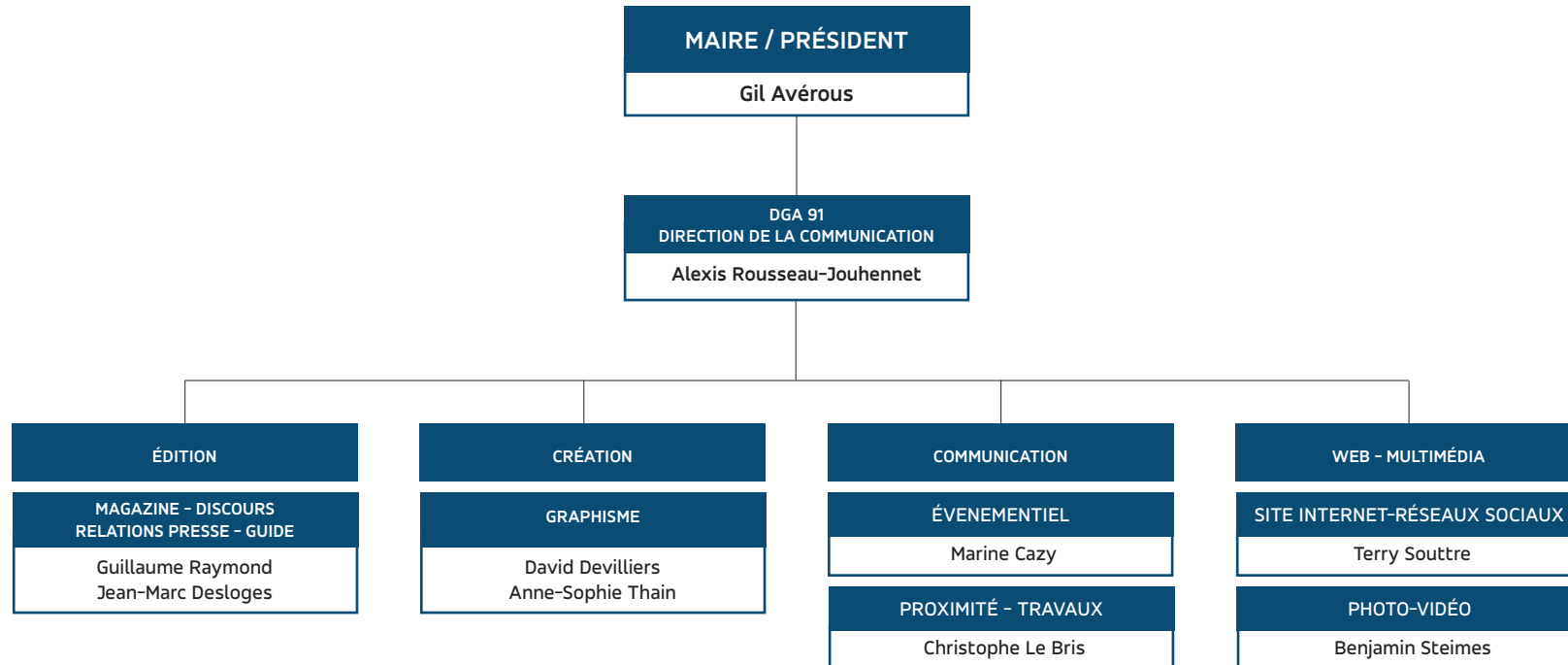
Le CIA peut être versé dans une proportion allant de 0 à 100% du montant maximum. Cette proportion est déterminée en fonction de l'engagement professionnel, de la manière de servir, au moment de l'entretien professionnel annuel. La proposition d'une part inférieure à 100% devra être motivée par écrit par l'encadrant.

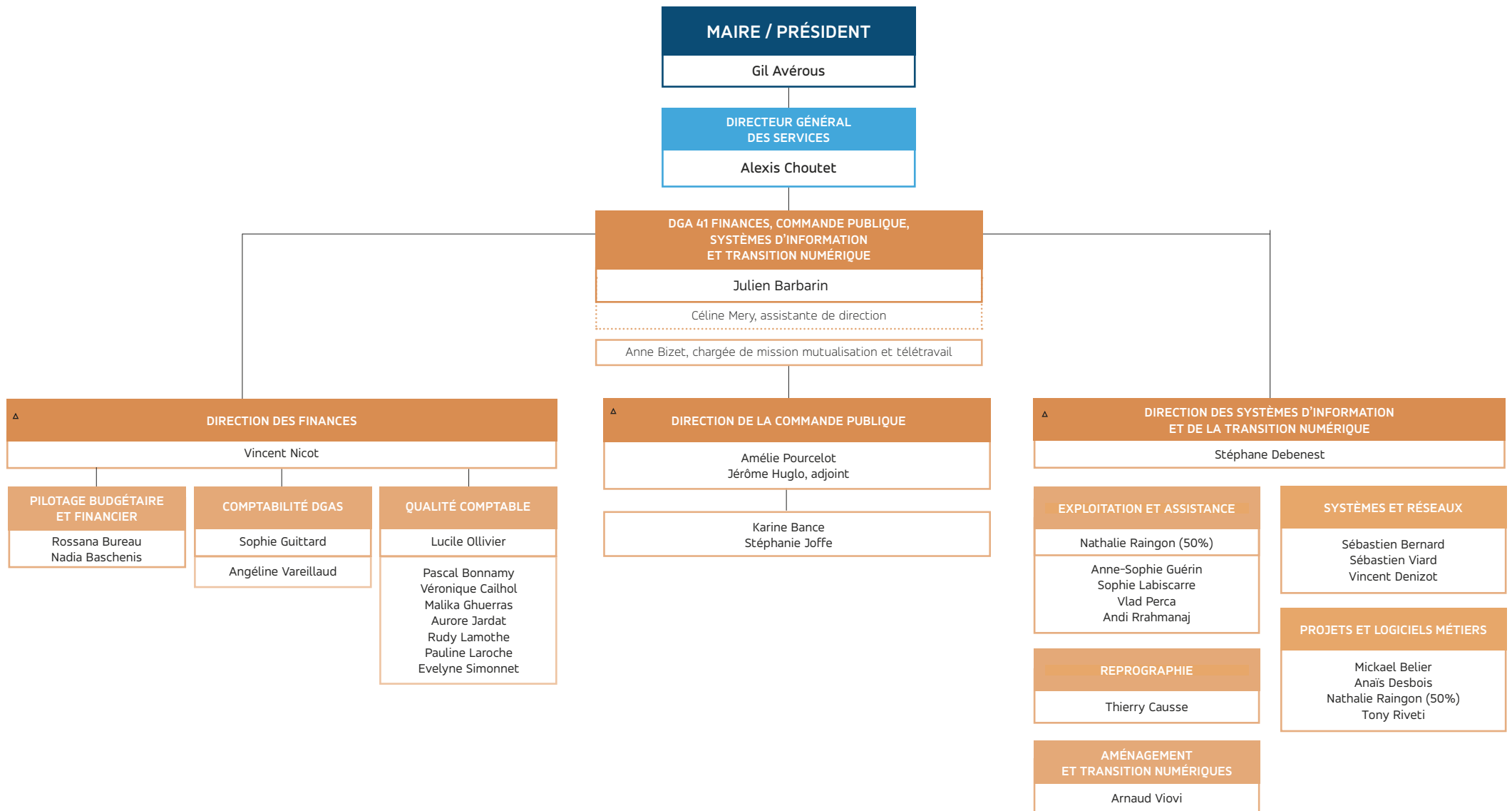
Dans le cas où l'entretien ne peut avoir lieu dans la période de la campagne des entretiens professionnels (absence longue de l'agent pour raisons de santé par exemple), l'encadrant exprime par mail adressé à la direction des Ressources humaines le pourcentage du CIA qu'il propose d'attribuer à l'agent, en motivant toute proposition inférieure à 100%.

A défaut de réponse (ou de réponse motivée dans le cas d'une proposition de CIA inférieure à 100%) avant le 15 février de l'année suivant celle au titre de laquelle le CIA est versé, c'est le taux de 100% qui sera appliqué.

Annexe 13

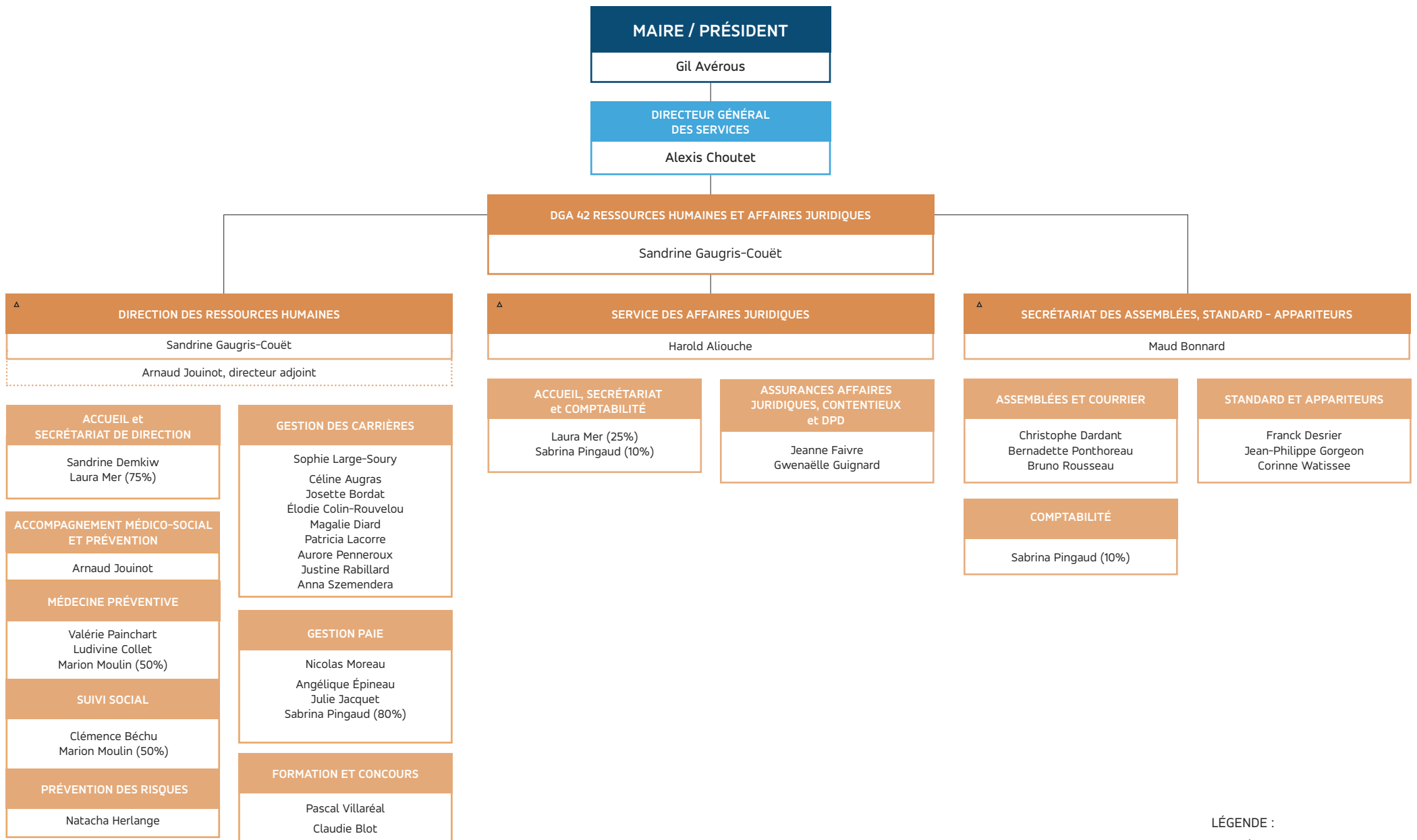






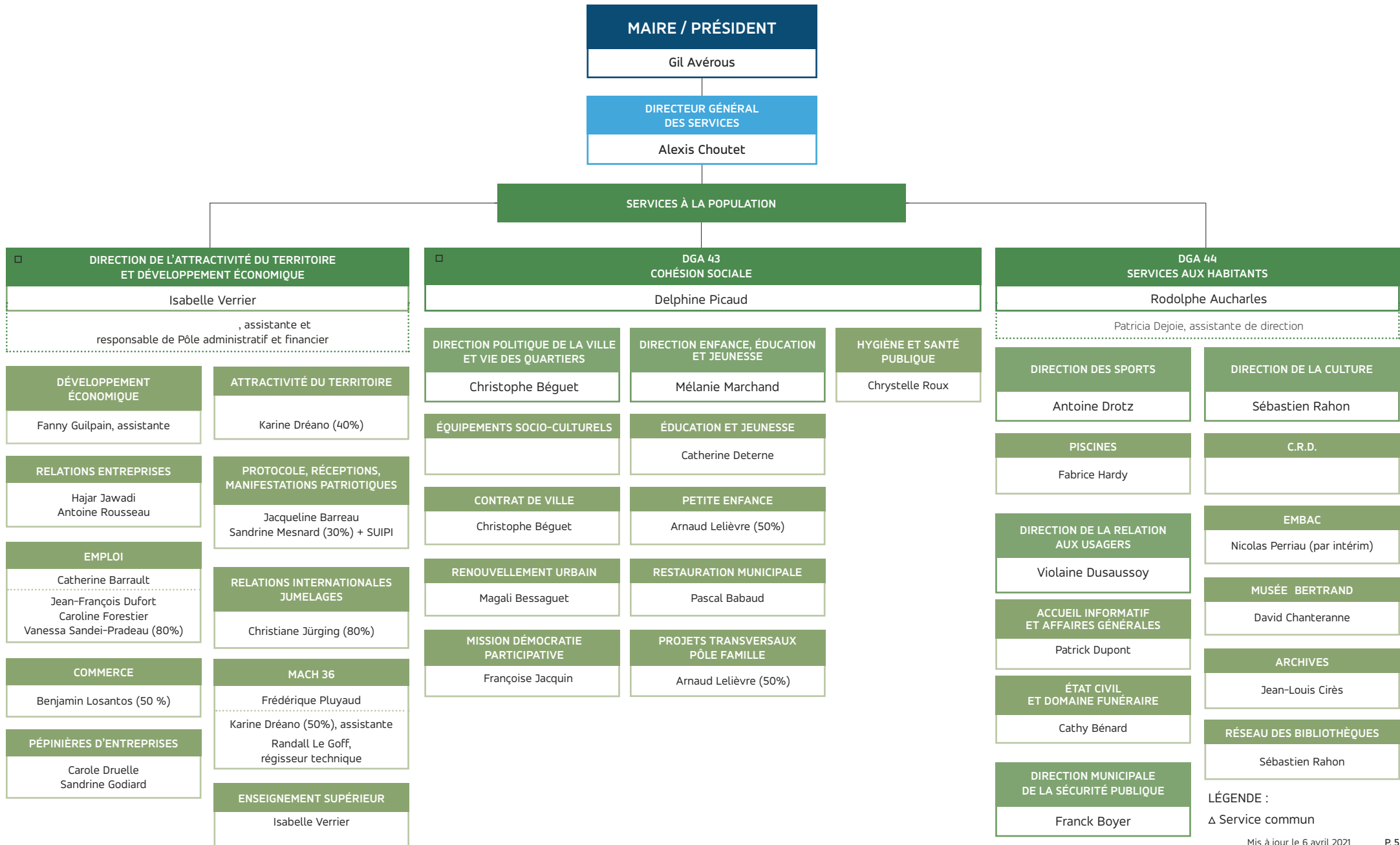
LÉGENDE :

△ Service commun

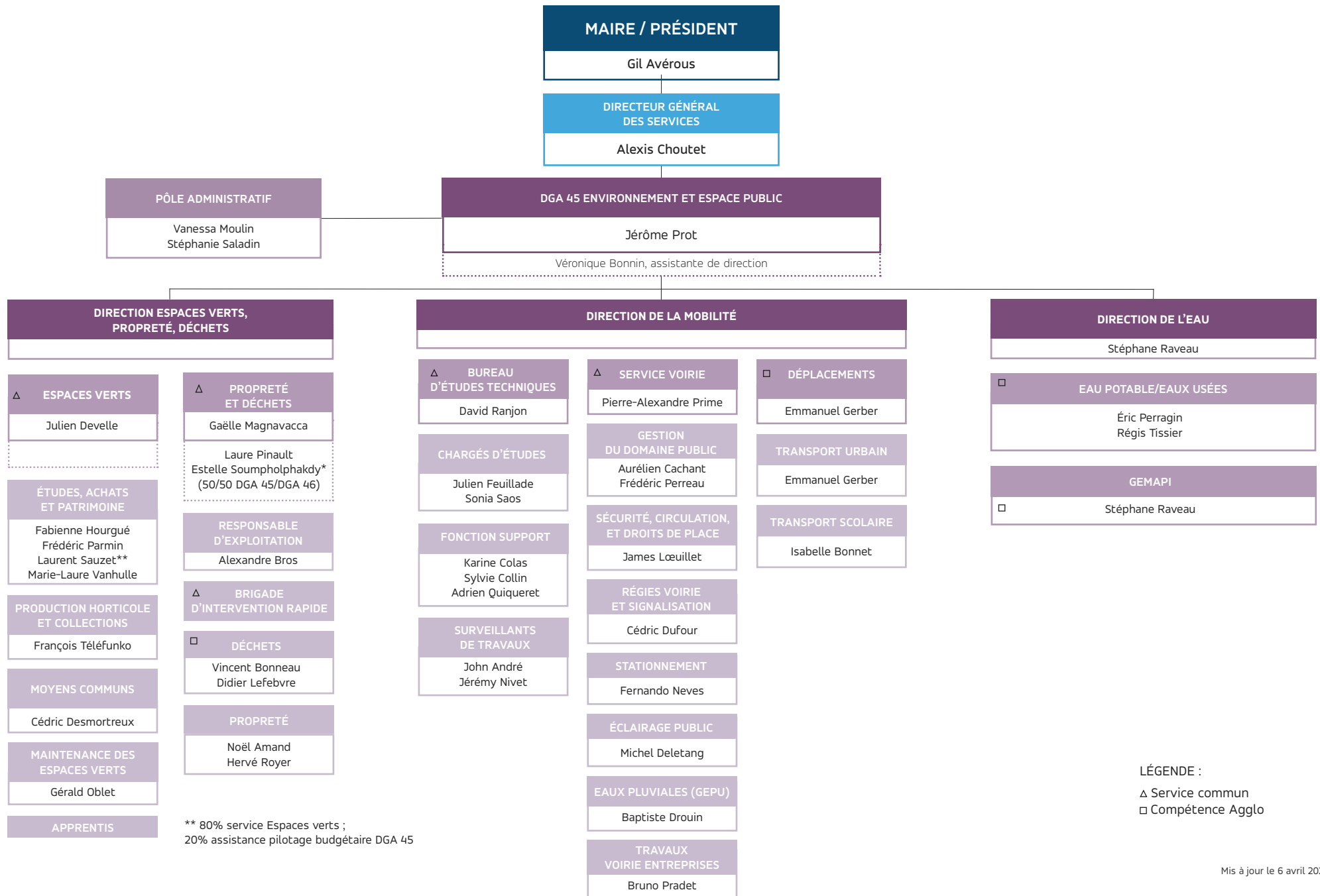


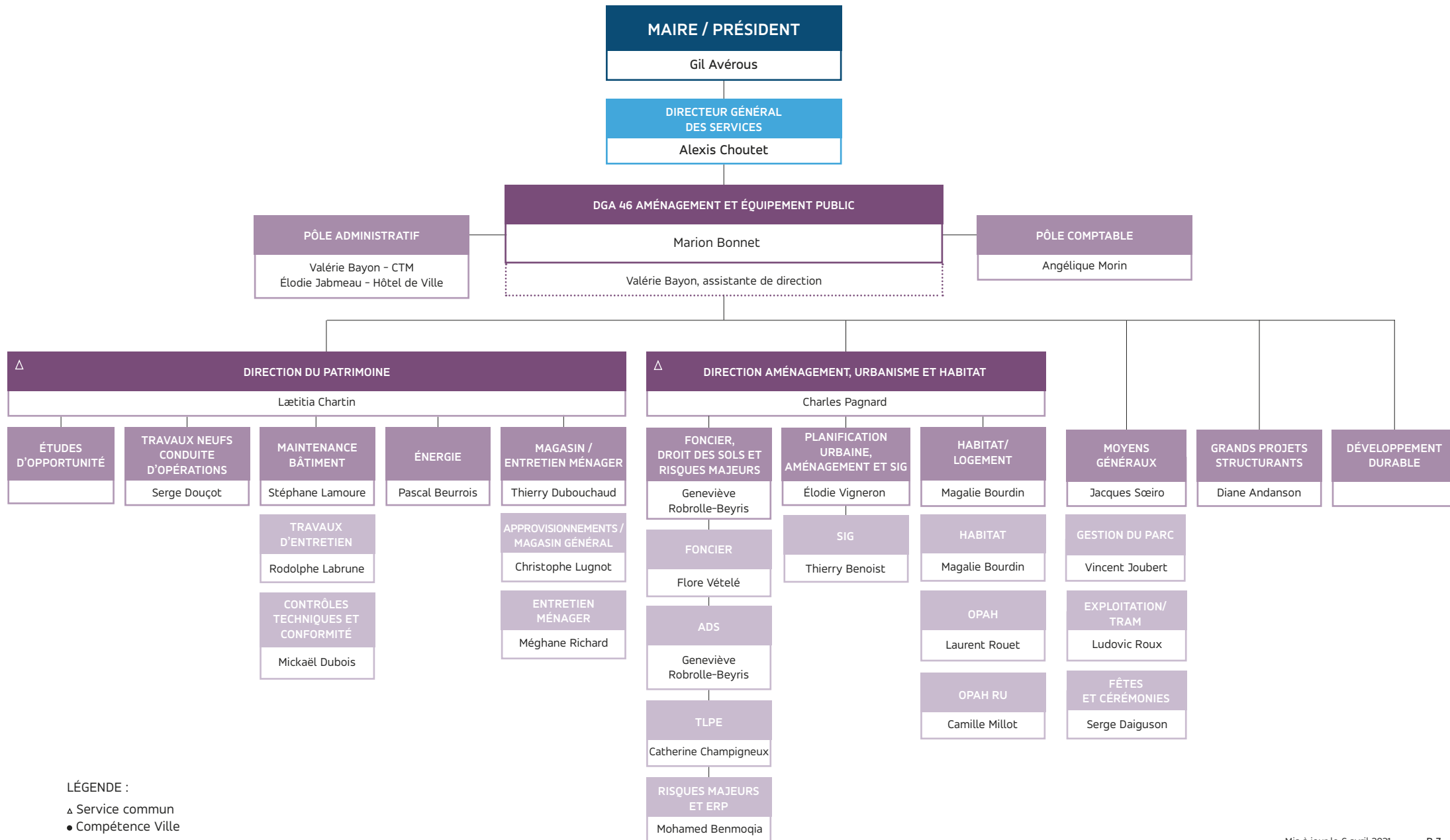
LÉGENDE :

△ Service commun



LÉGENDE :
 Δ Service commun

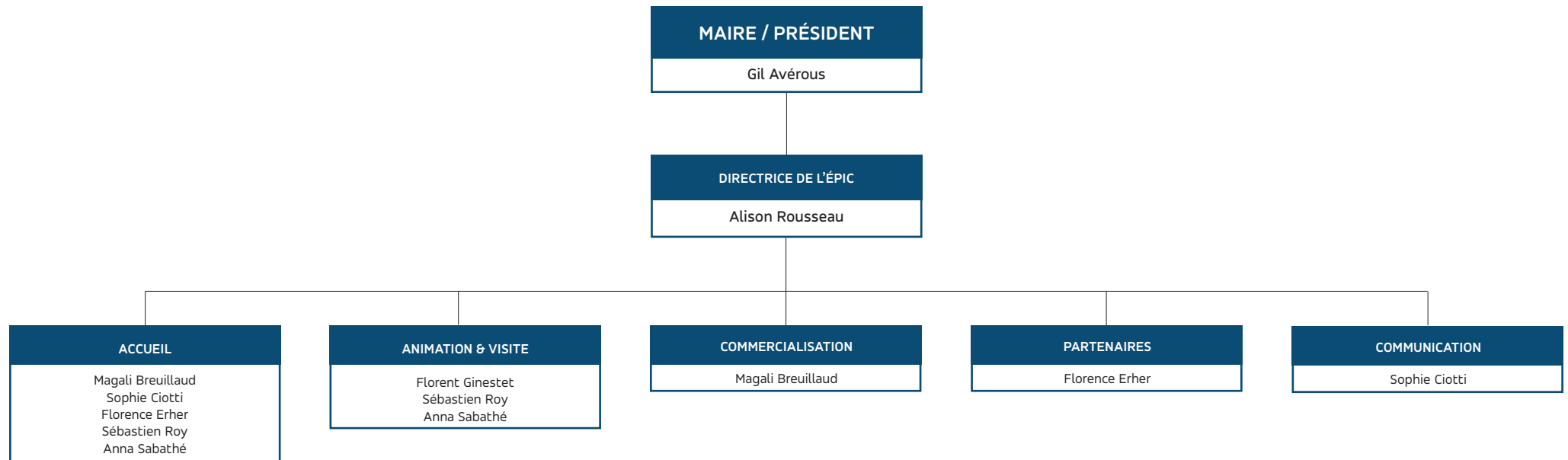


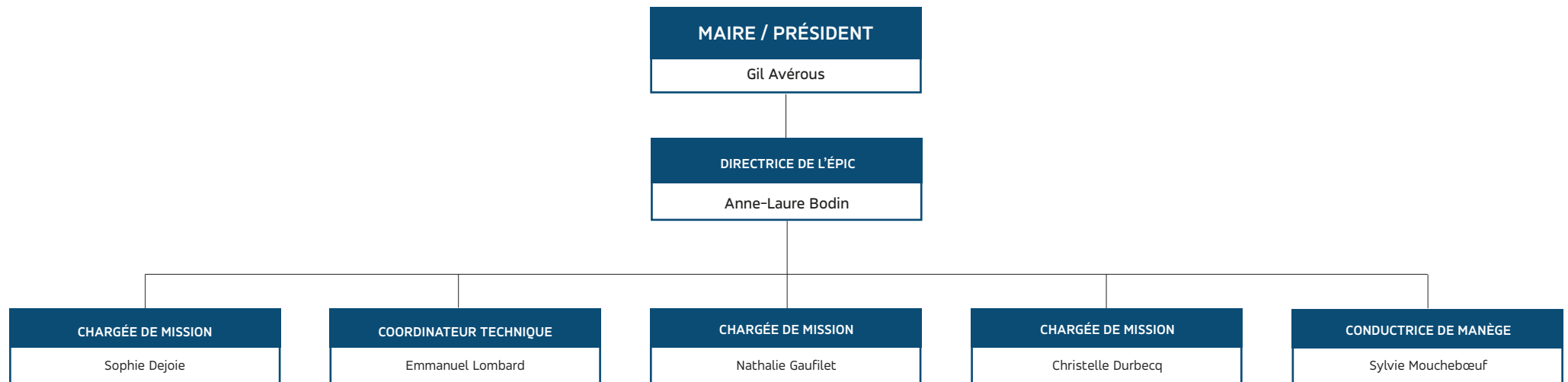


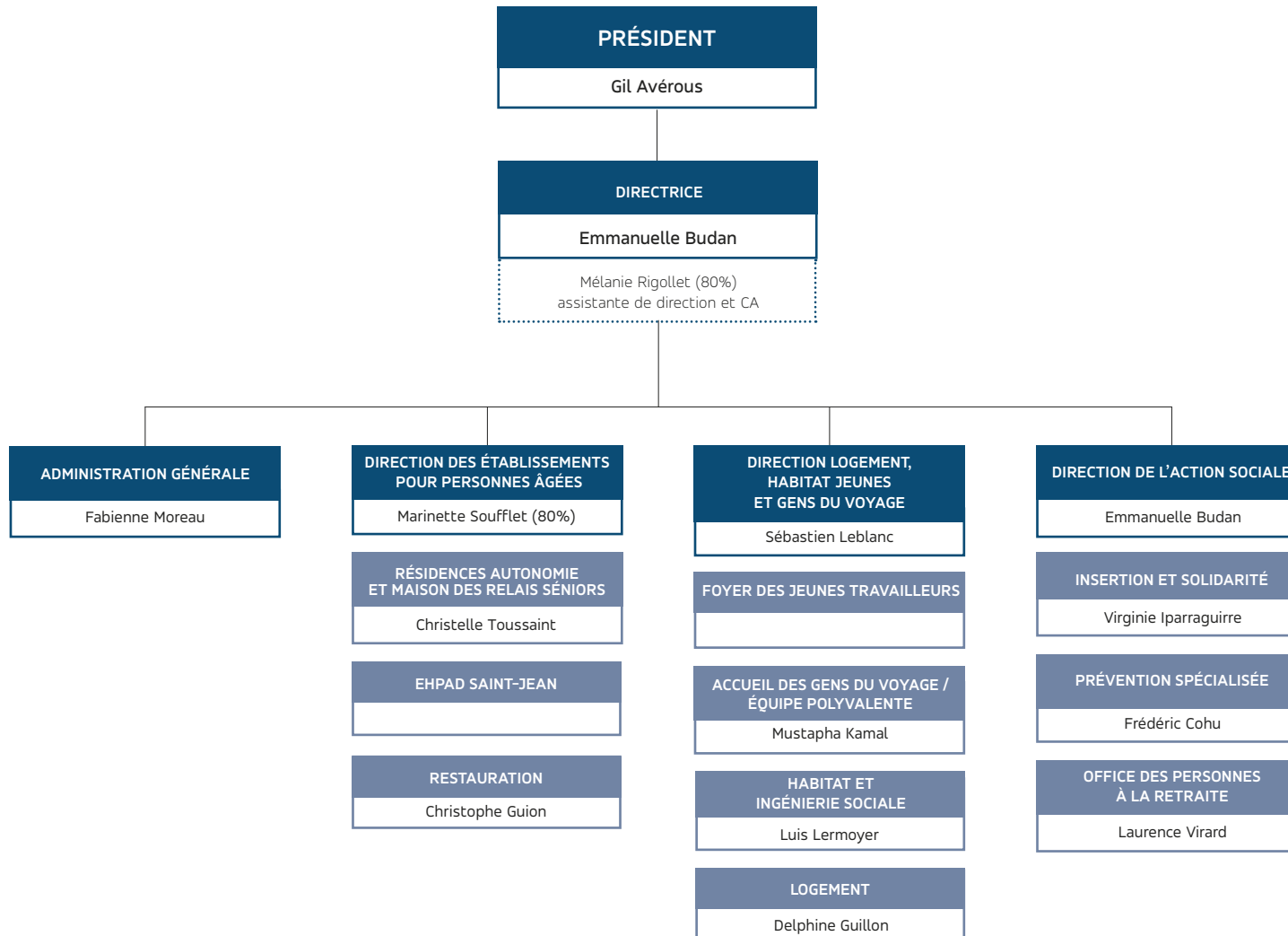
LÉGENDE :
 ▲ Service commun
 ● Compétence Ville

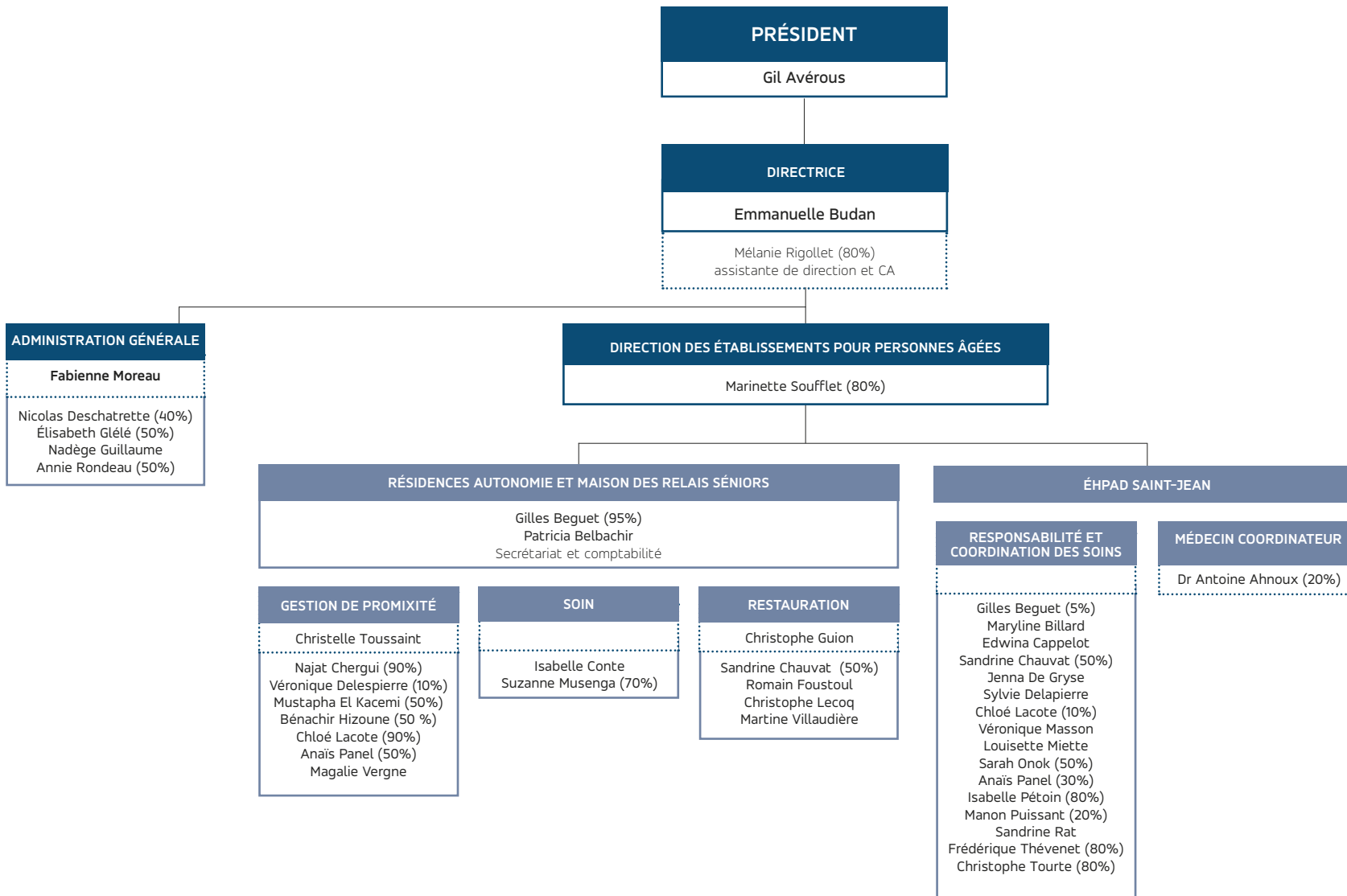
ORGANIGRAMME

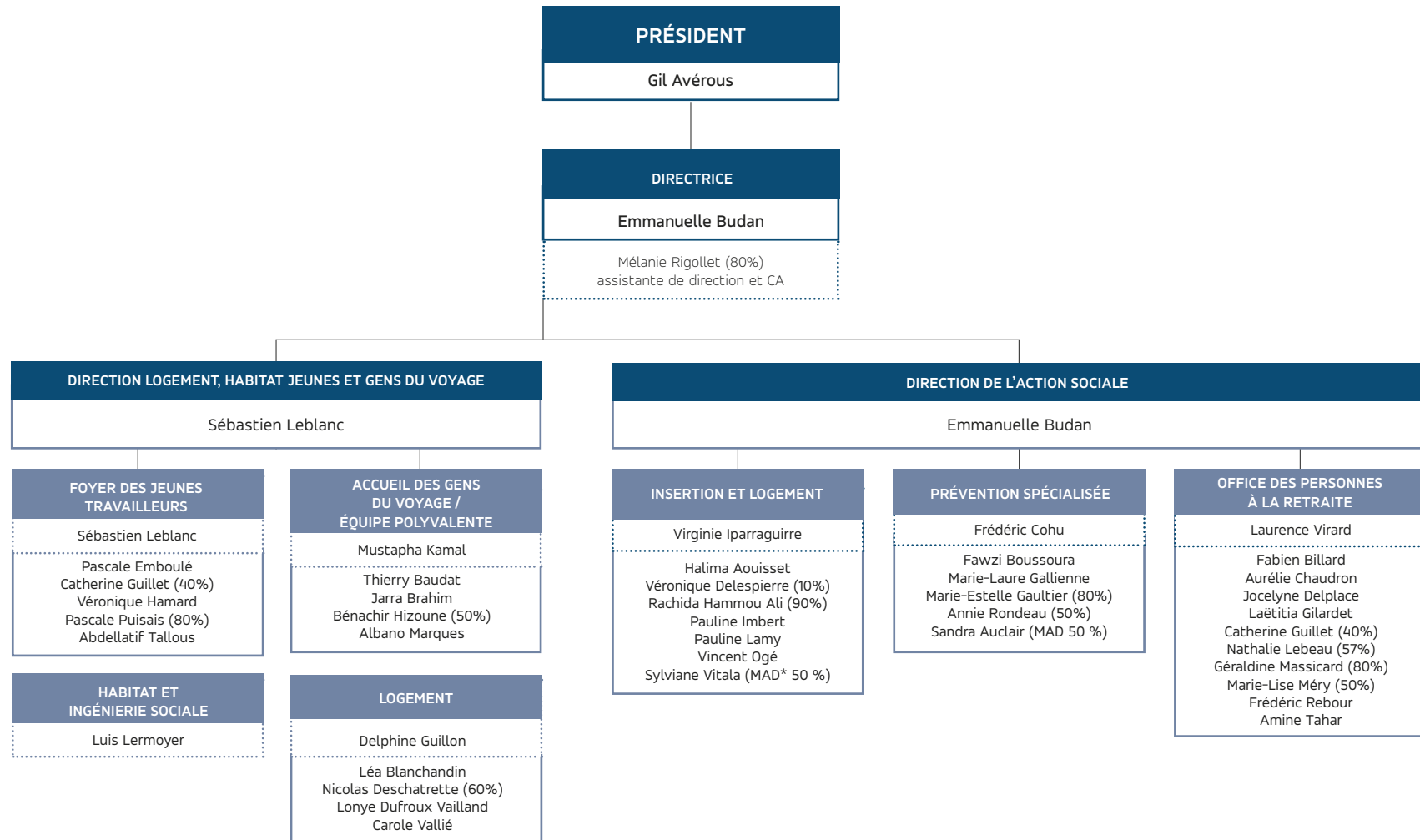
Office de tourisme









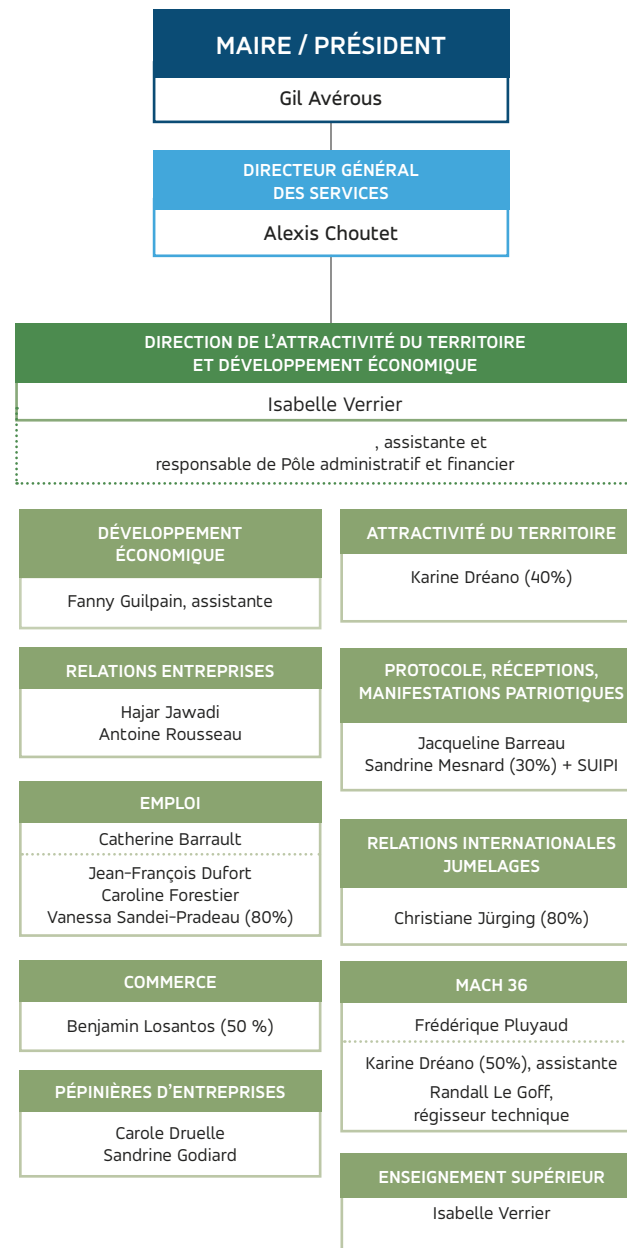


* Mise à disposition

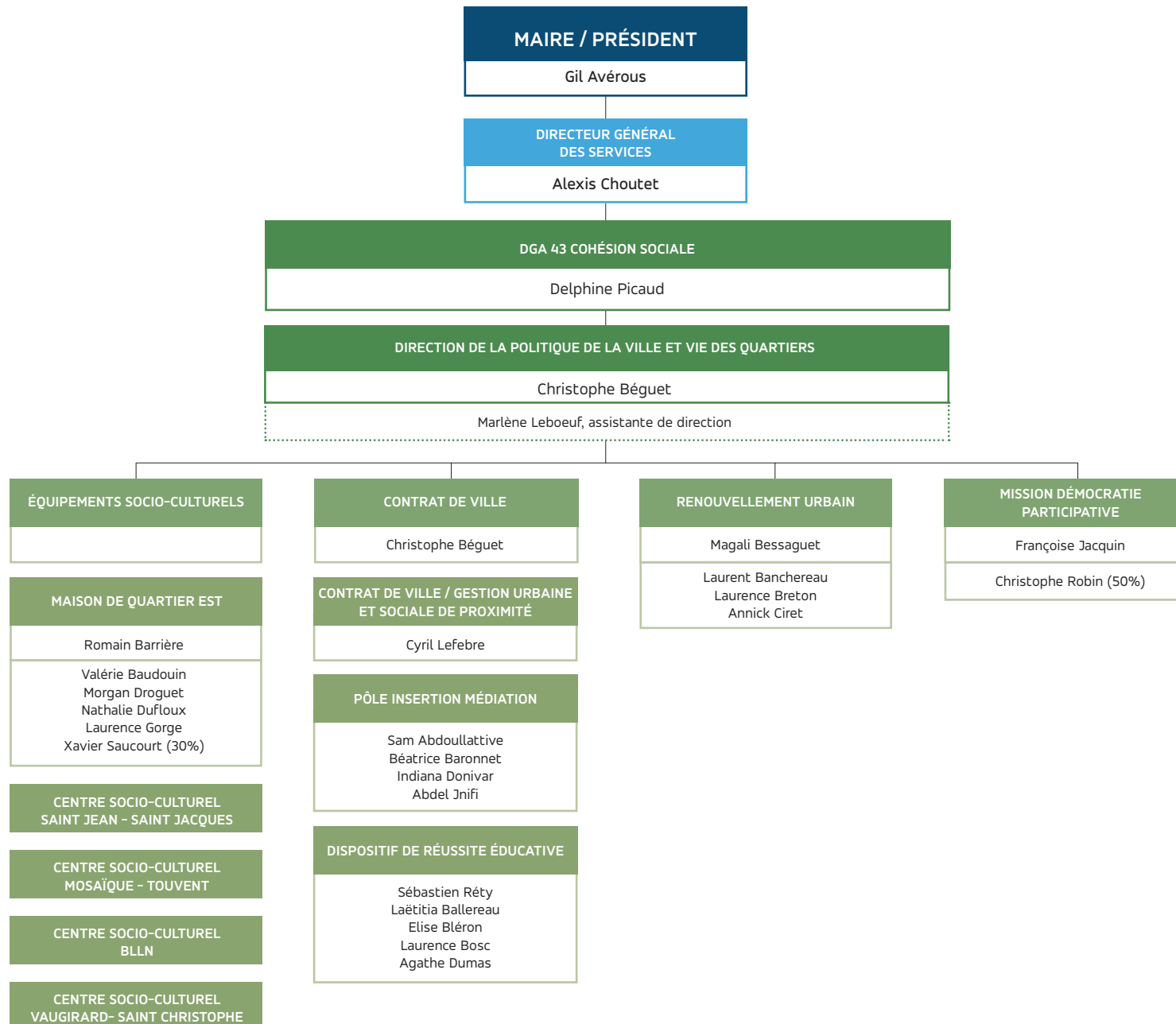


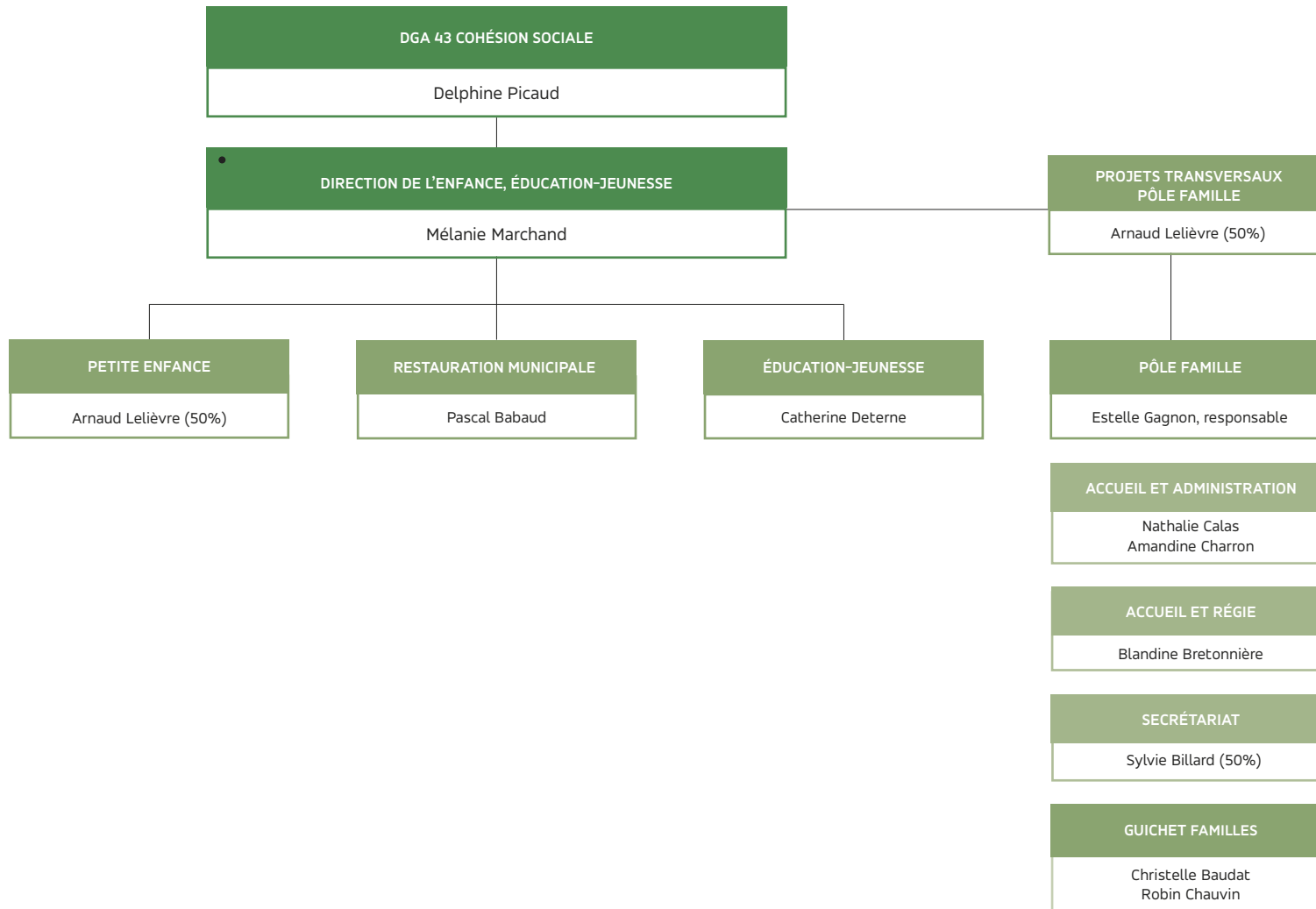
ORGANIGRAMME des Directions

ORGANIGRAMME



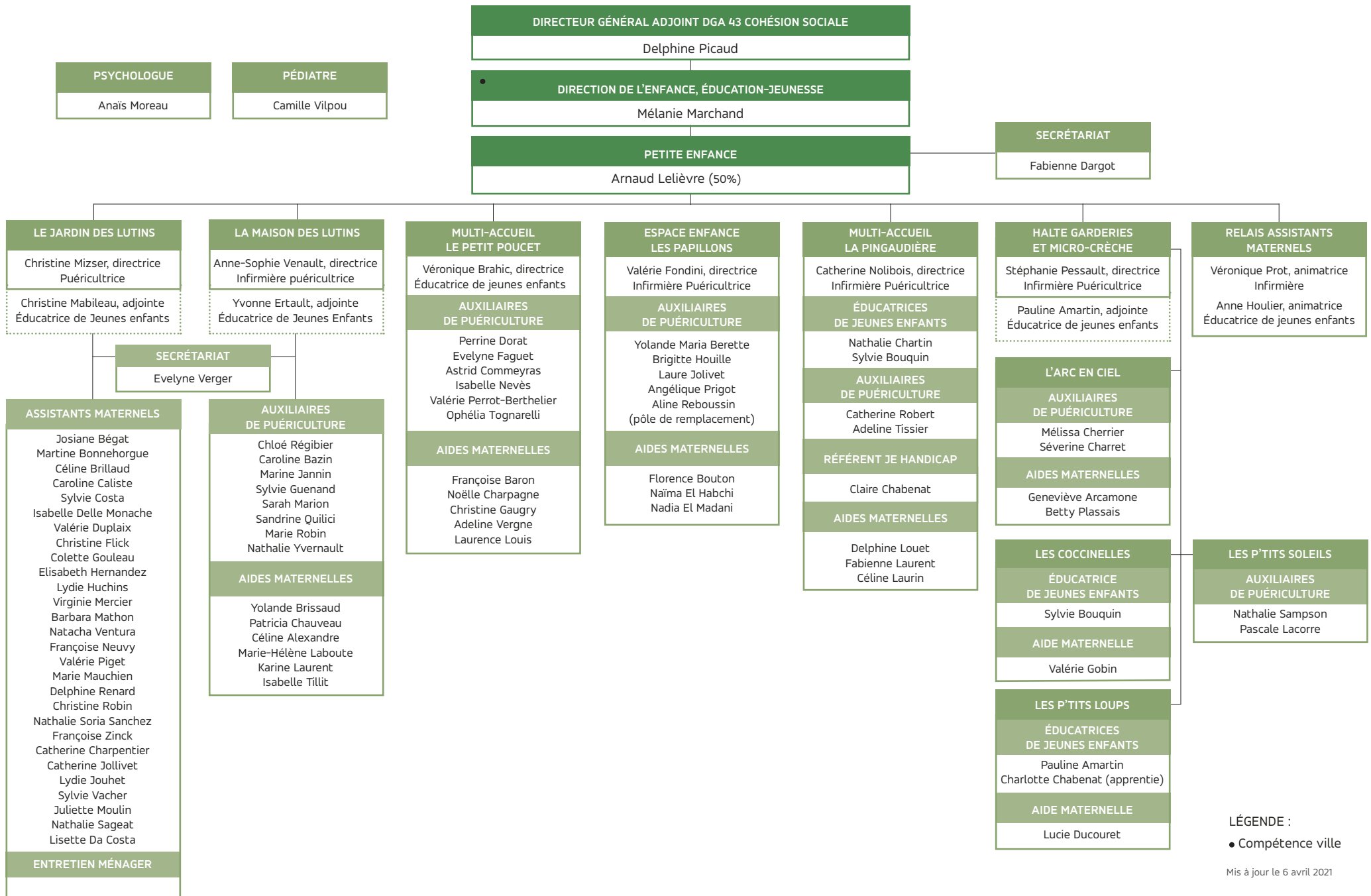
ORGANIGRAMME





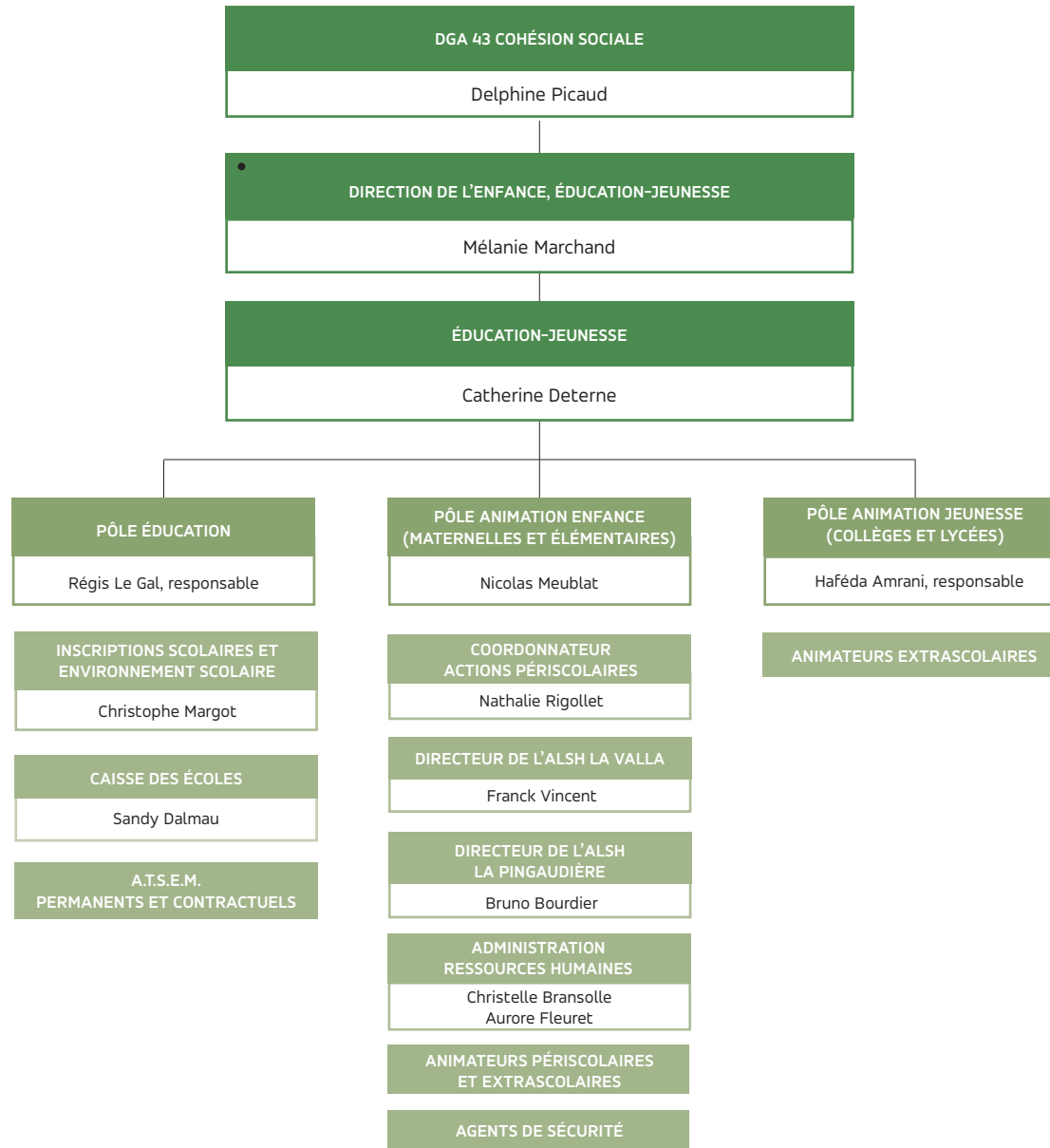
LÉGENDE :

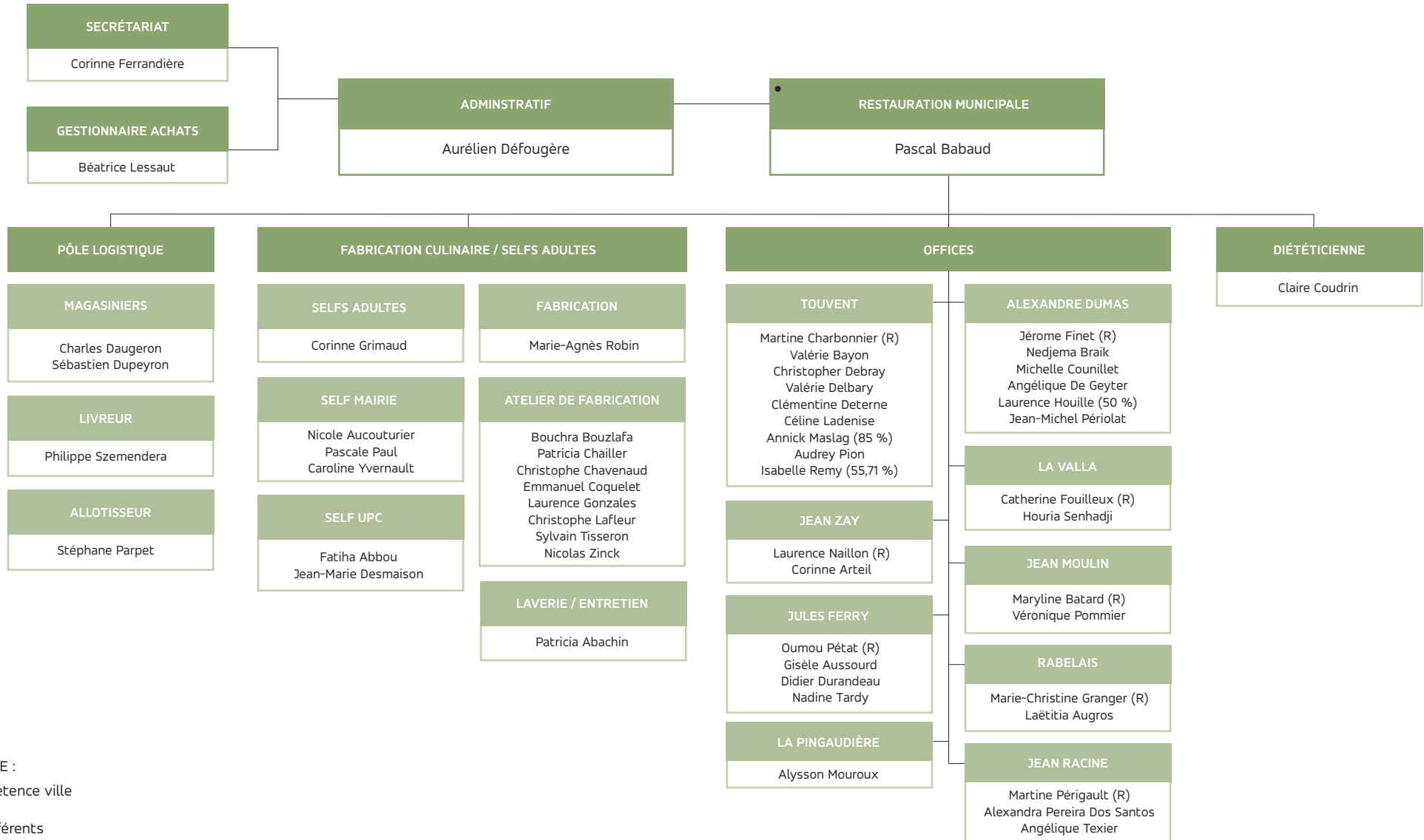
● Compétence ville



LÉGENDE :

● Compétence ville



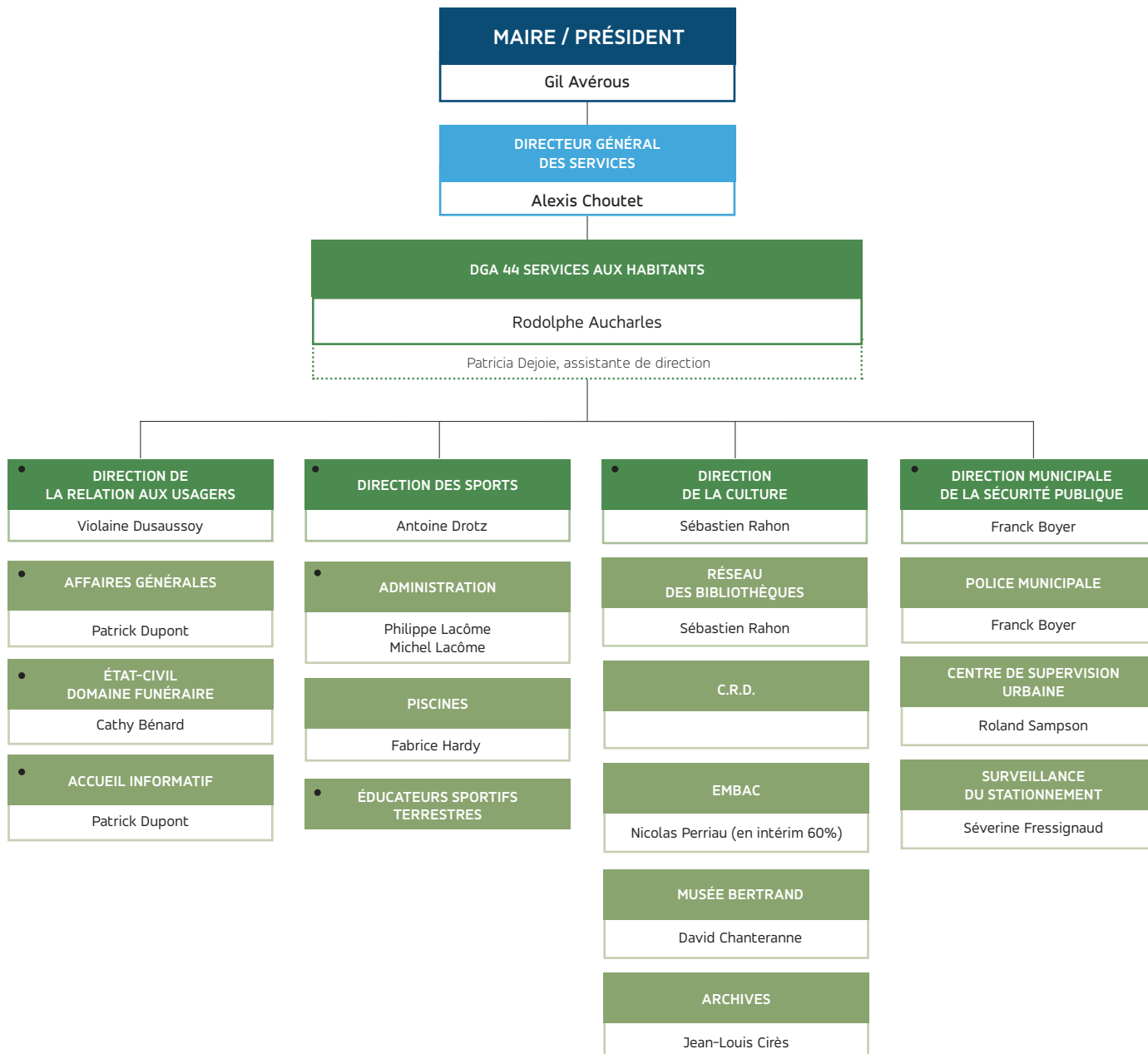


LÉGENDE :

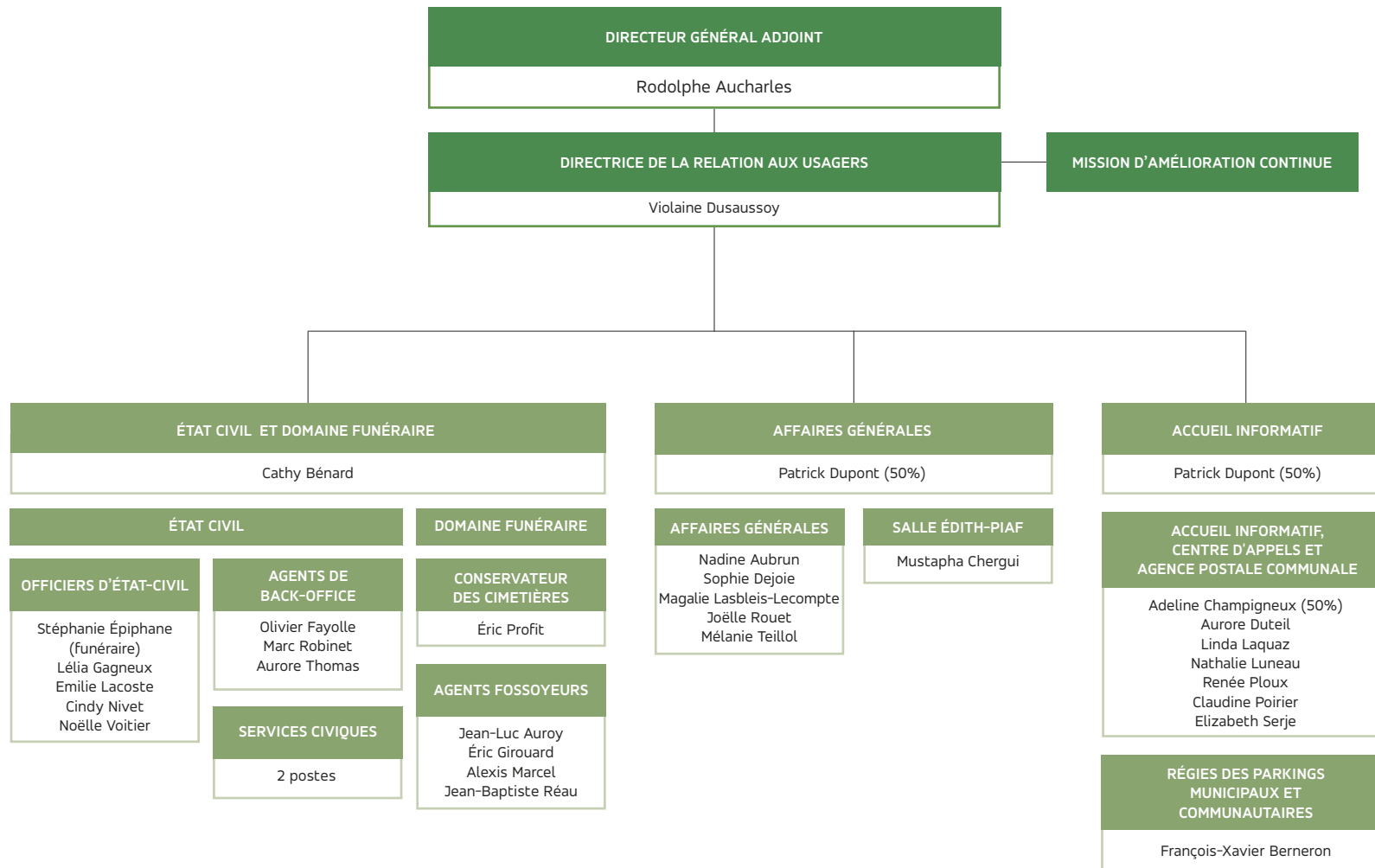
● Compétence ville

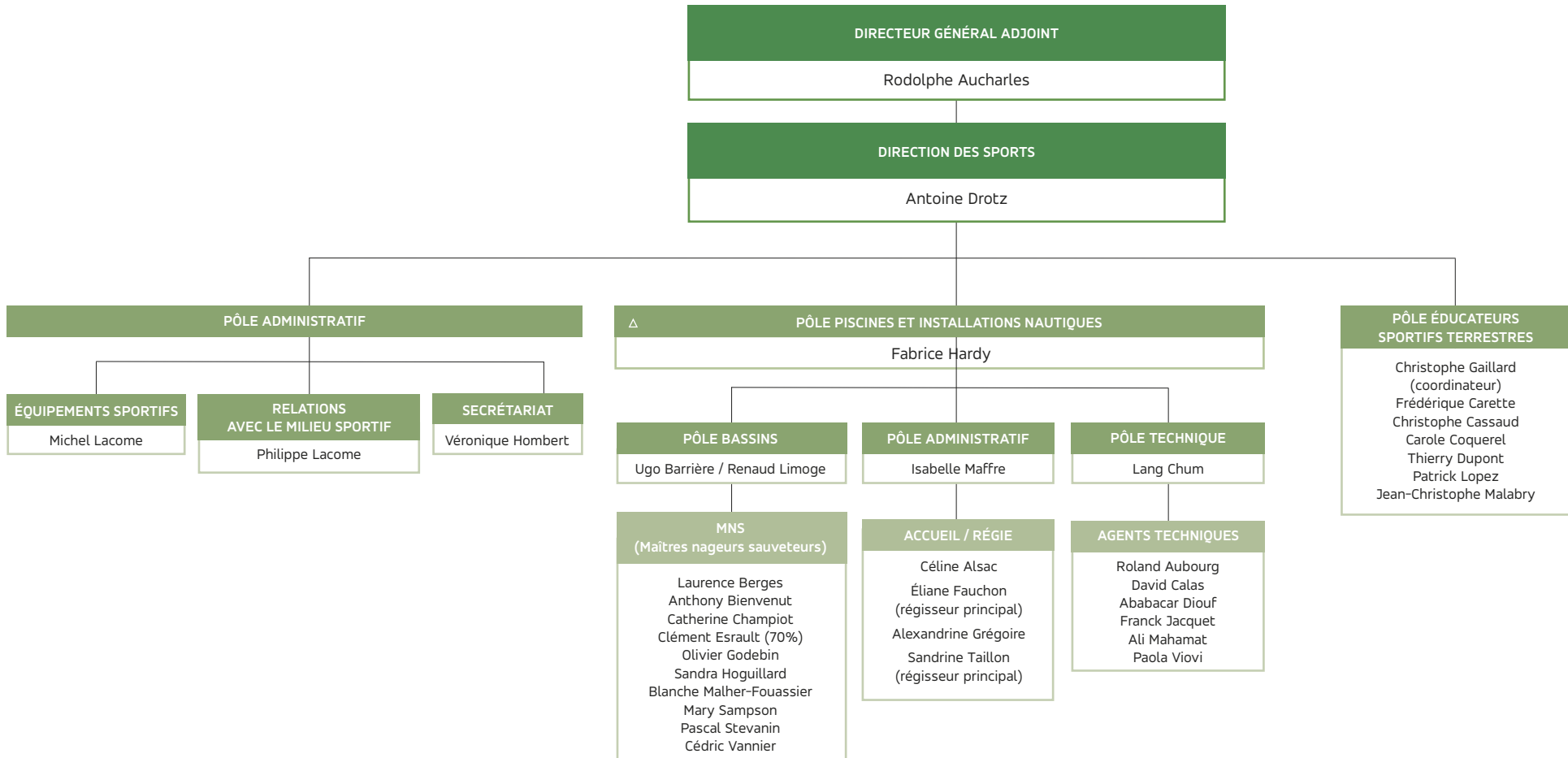
(R) : Référents

ORGANIGRAMME



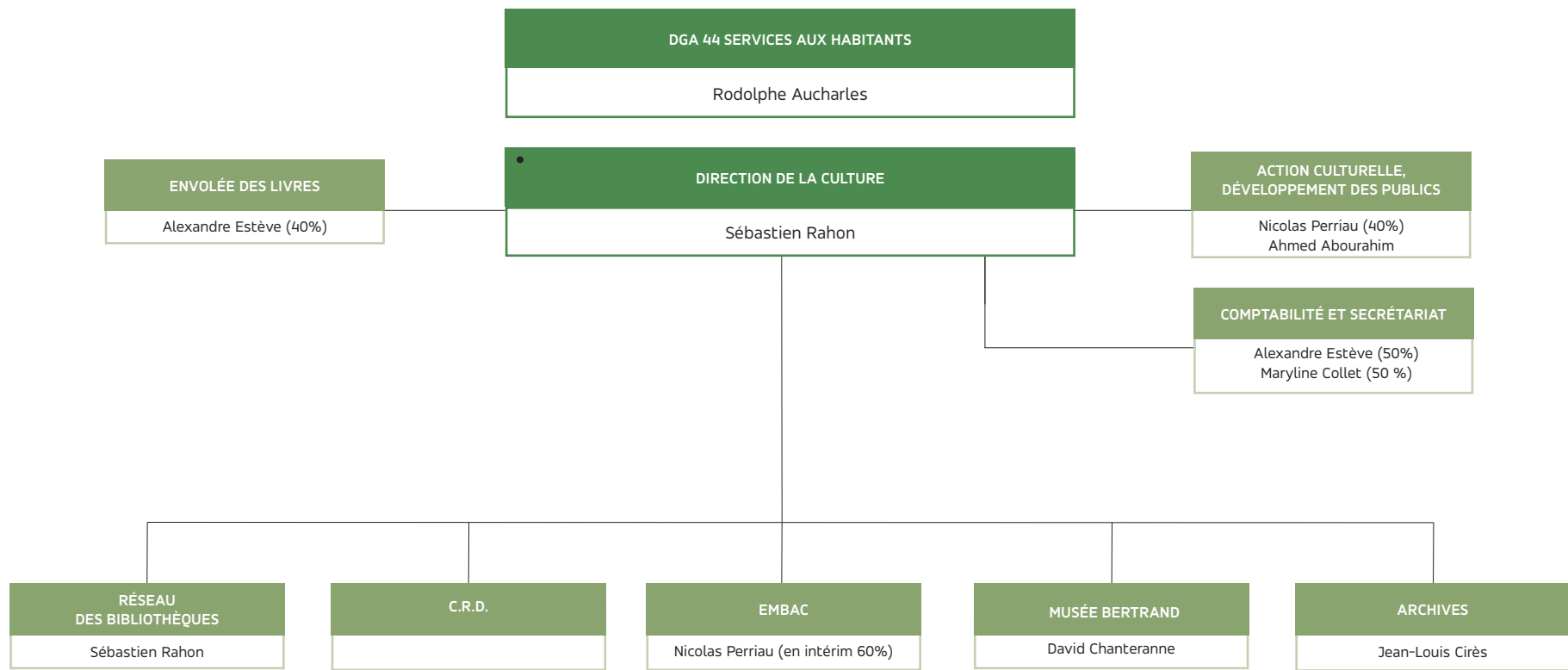
LÉGENDE :
● Compétence ville

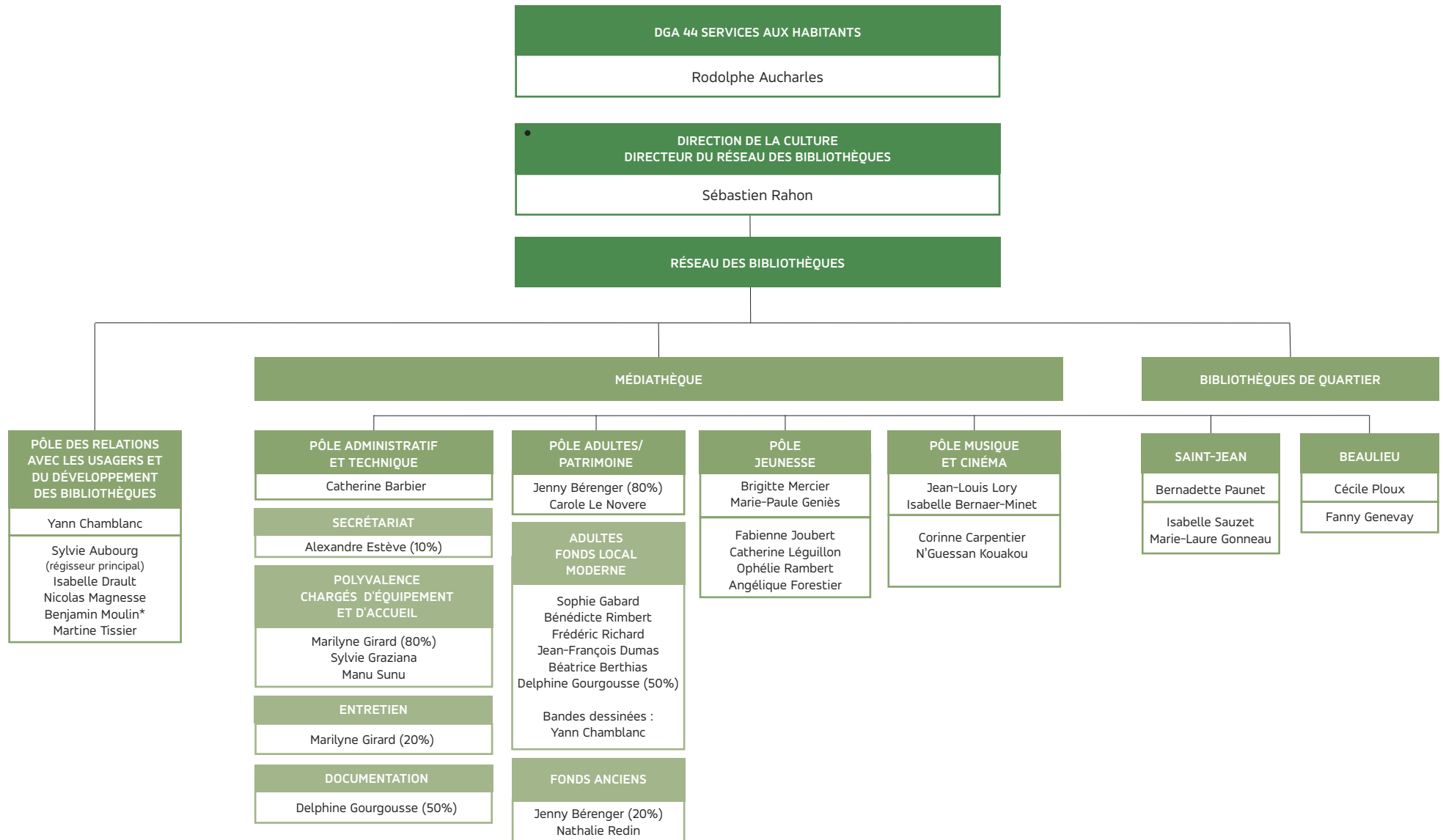




LÉGENDE :

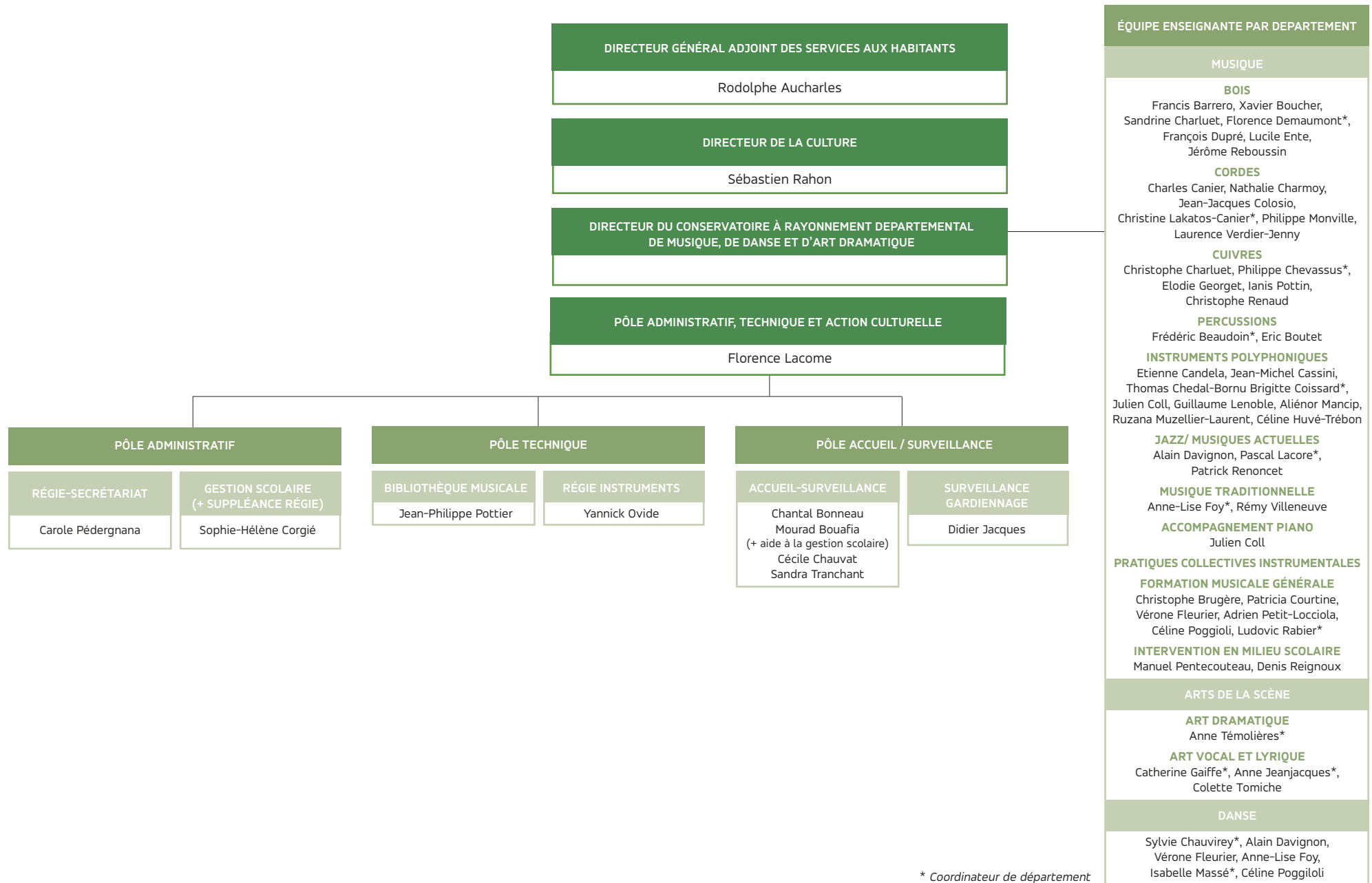
△ Service commun



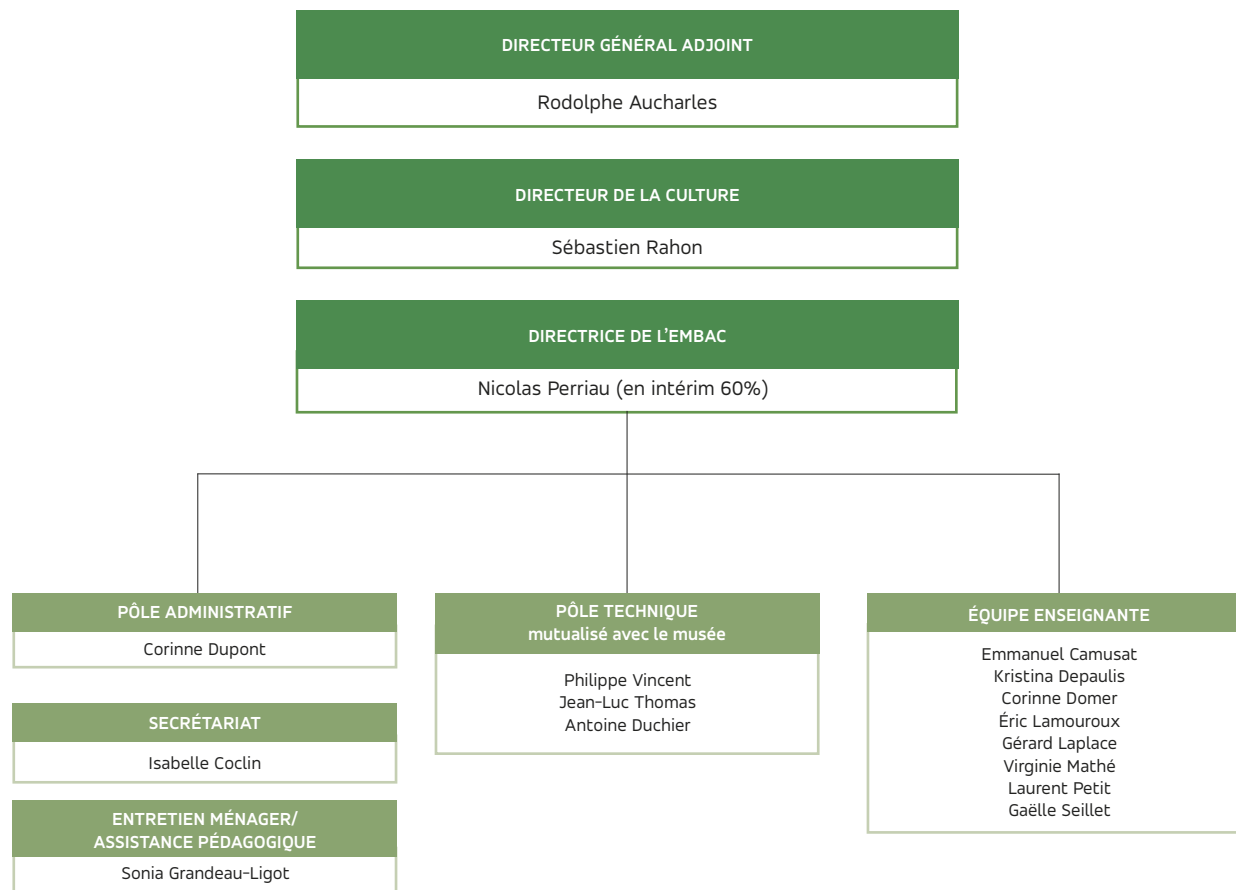


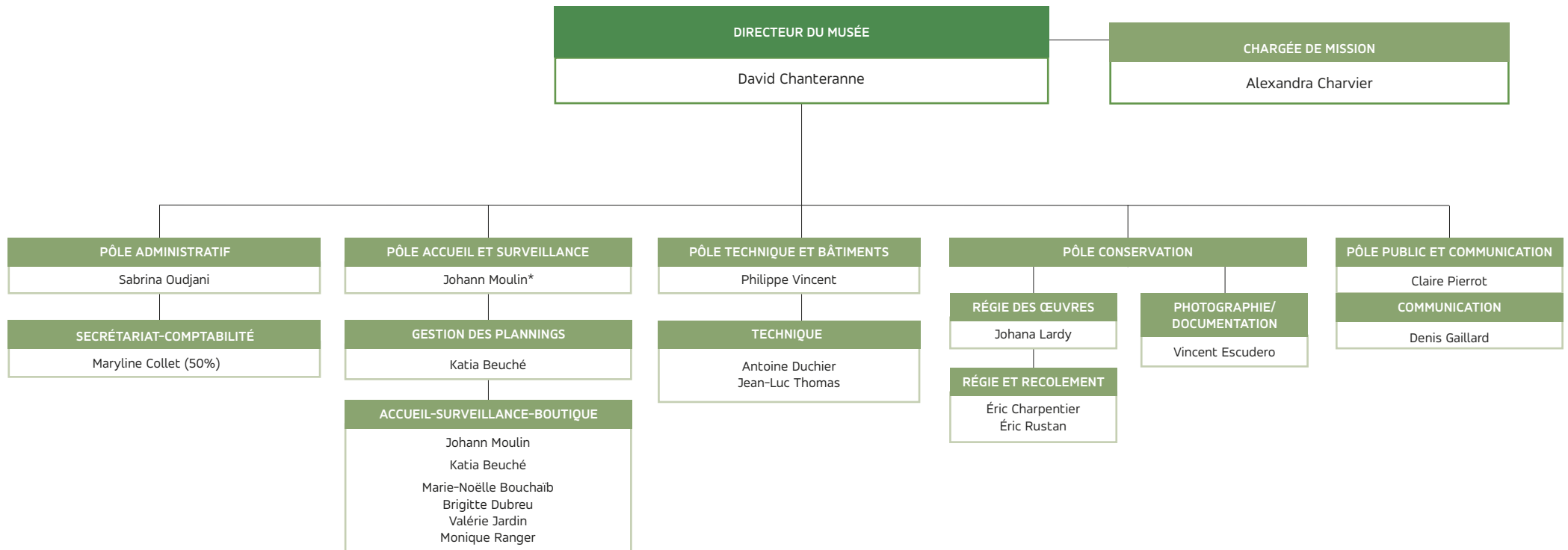
LÉGENDE :

- Compétence ville
- * Service civique



* Coordinateur de département





* exerce également les fonctions de concierge du musée

DIRECTEUR GÉNÉRAL ADJOINT

Rodolphe Aucharles

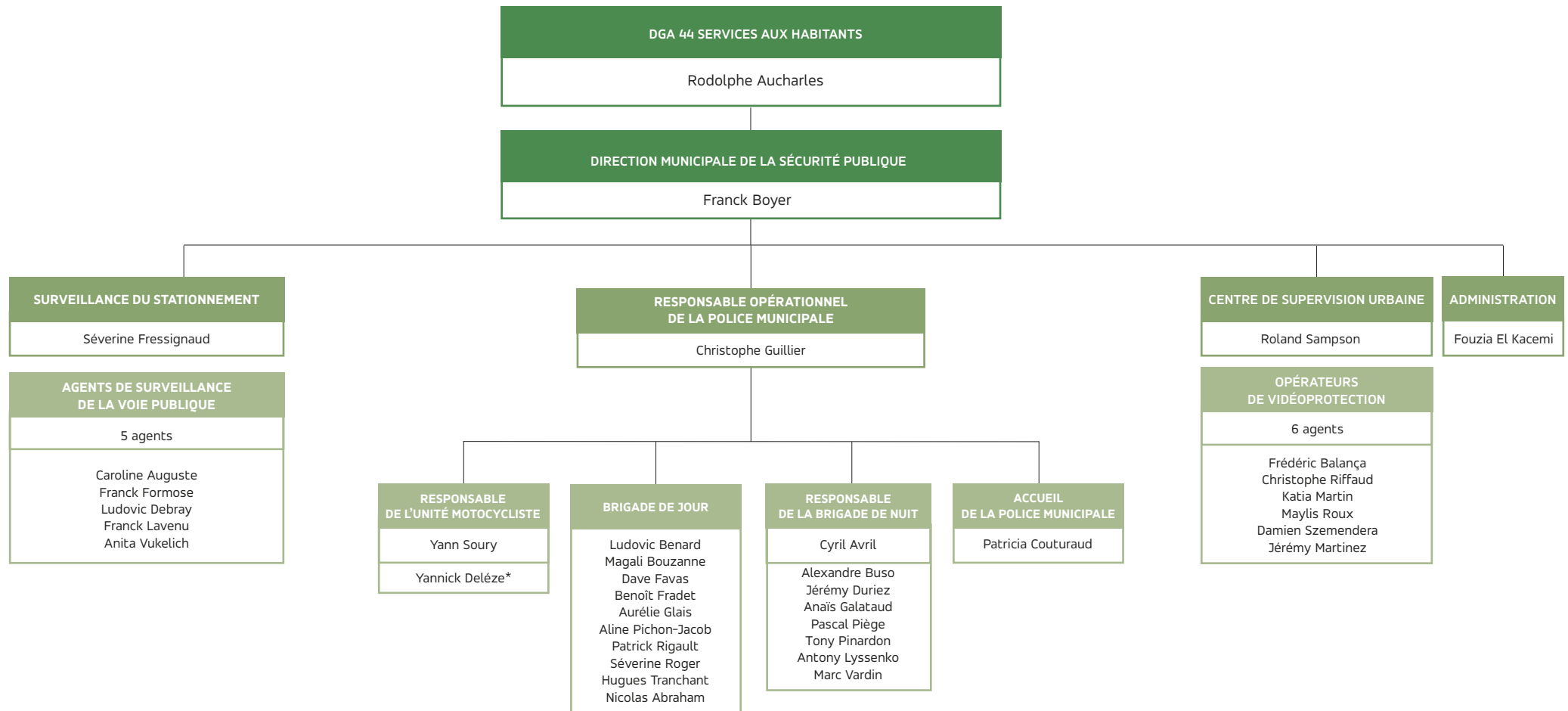
DIRECTEUR DE LA CULTURE

Sébastien Rahon

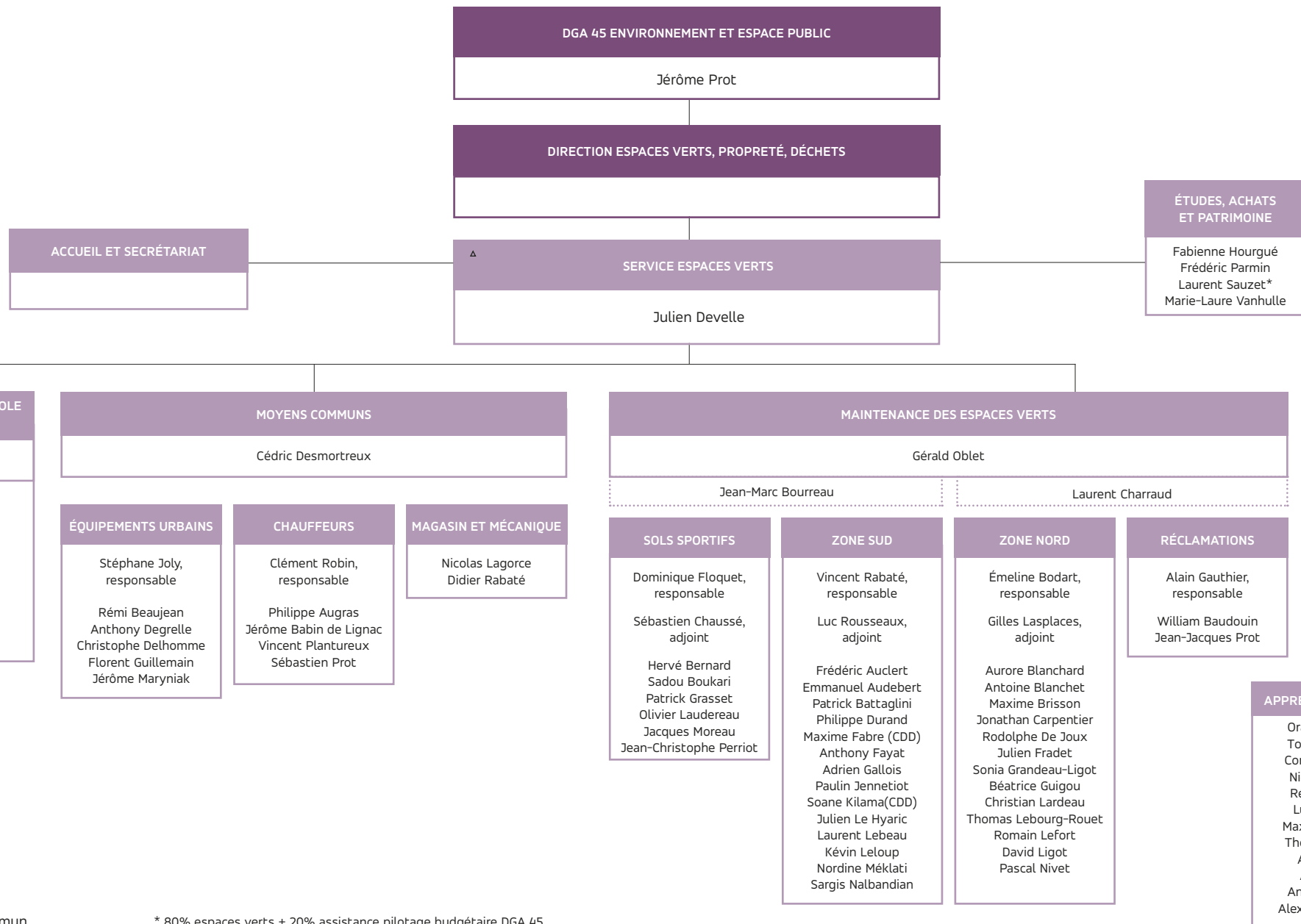
RESPONSABLE DES ARCHIVES

Jean-Louis Cirès

Annick Weiss
Jean-Paul Thomas
Martine Chausset



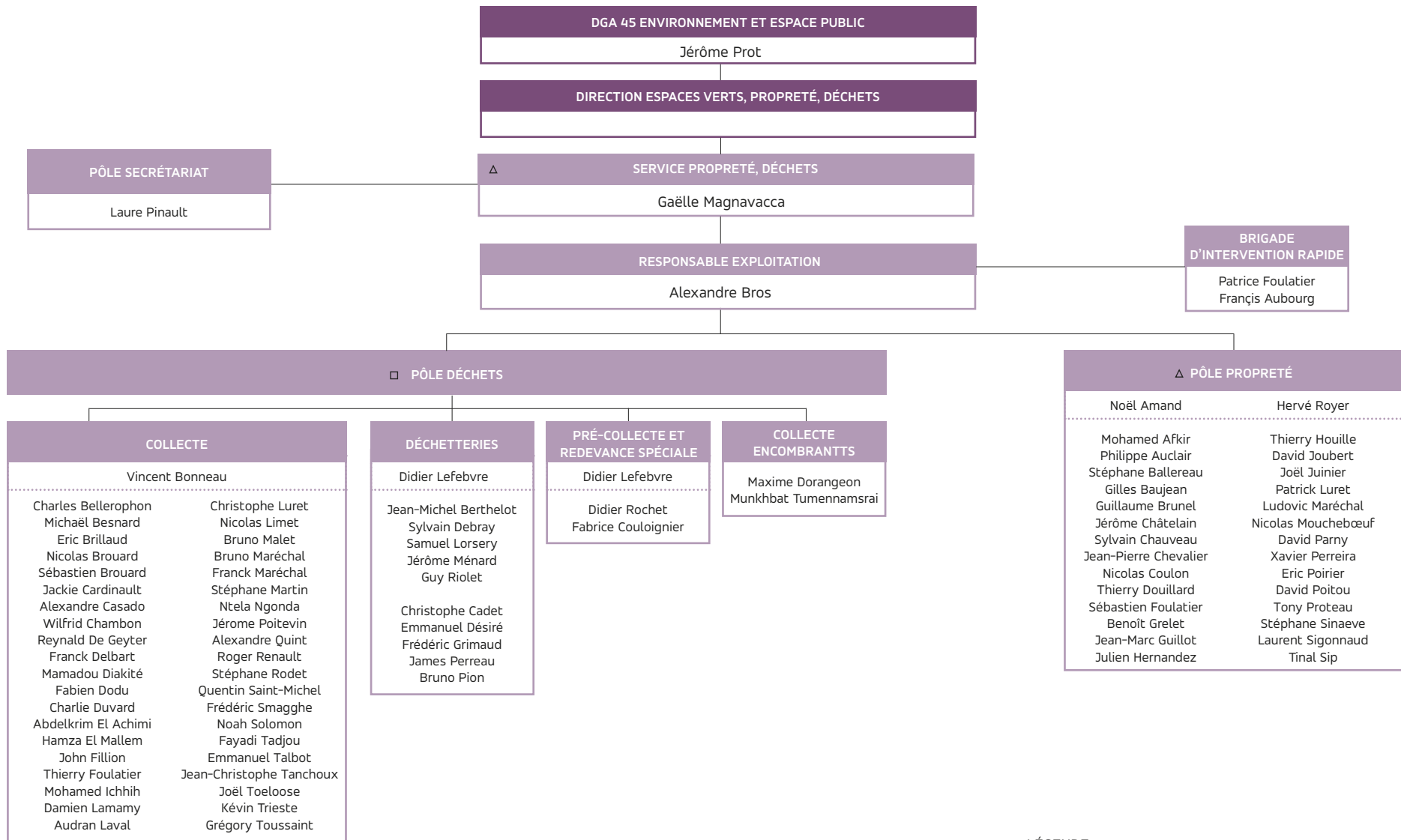
* Moniteur en manquement des armes.



LÉGENDE :

Δ Service commun

* 80% espaces verts + 20% assistance pilotage budgétaire DGA 45

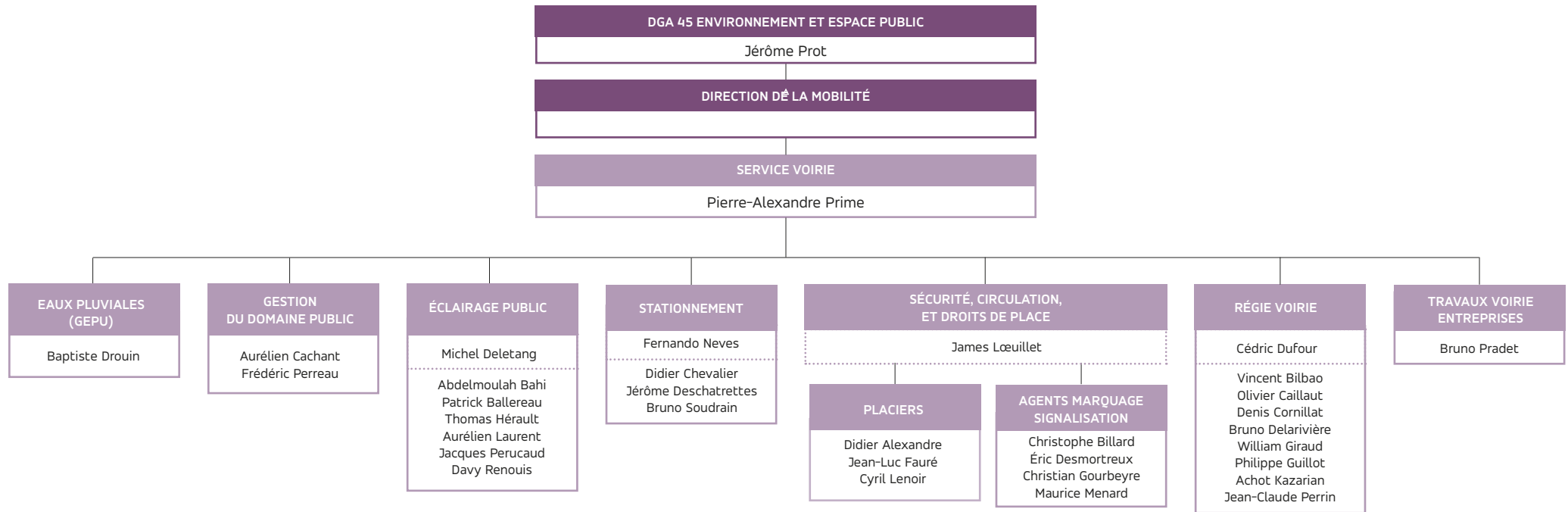


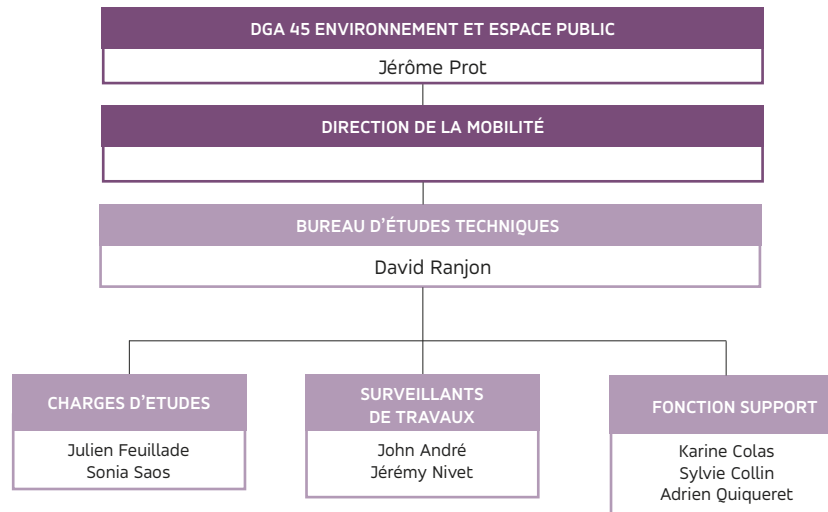
LÉGENDE :

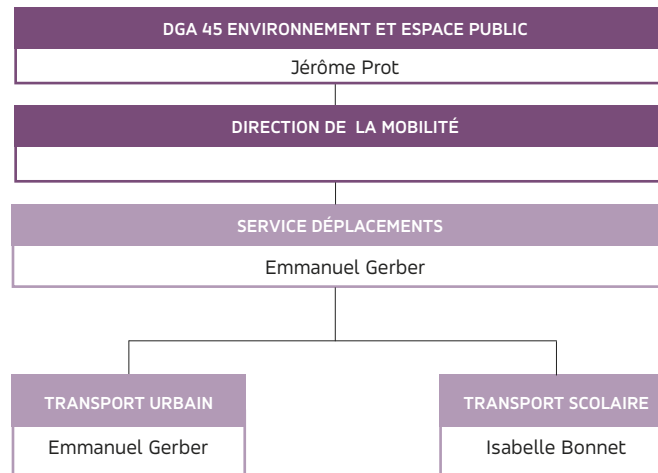
△ Service commun

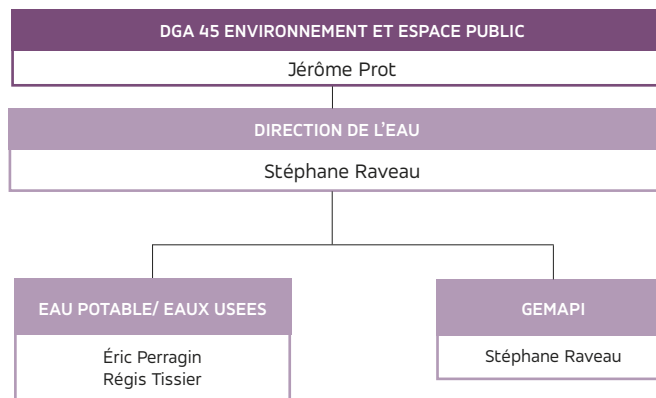
□ Compétence Agglo

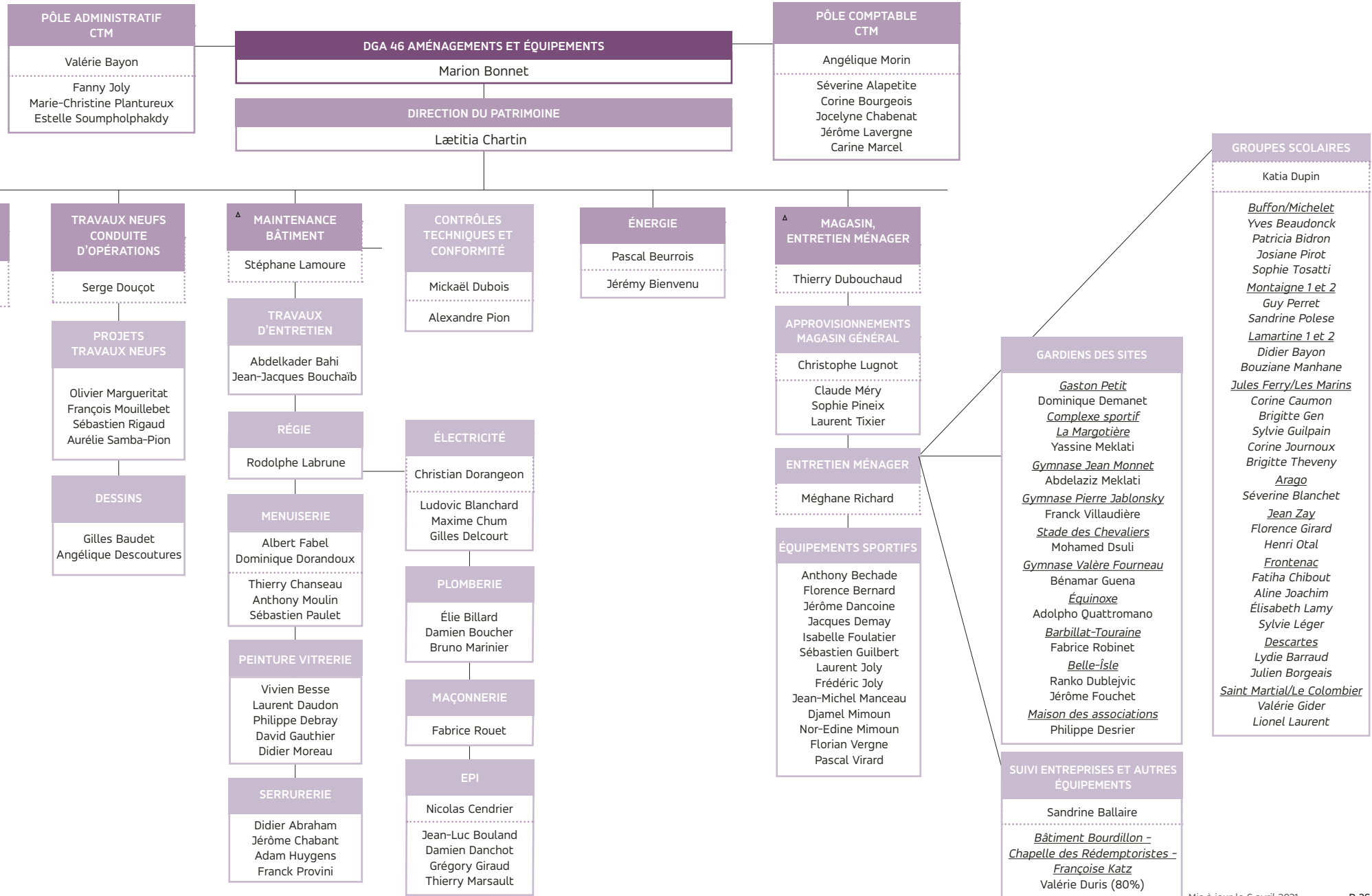
* (50% DGA 45 le matin)+DGA 46



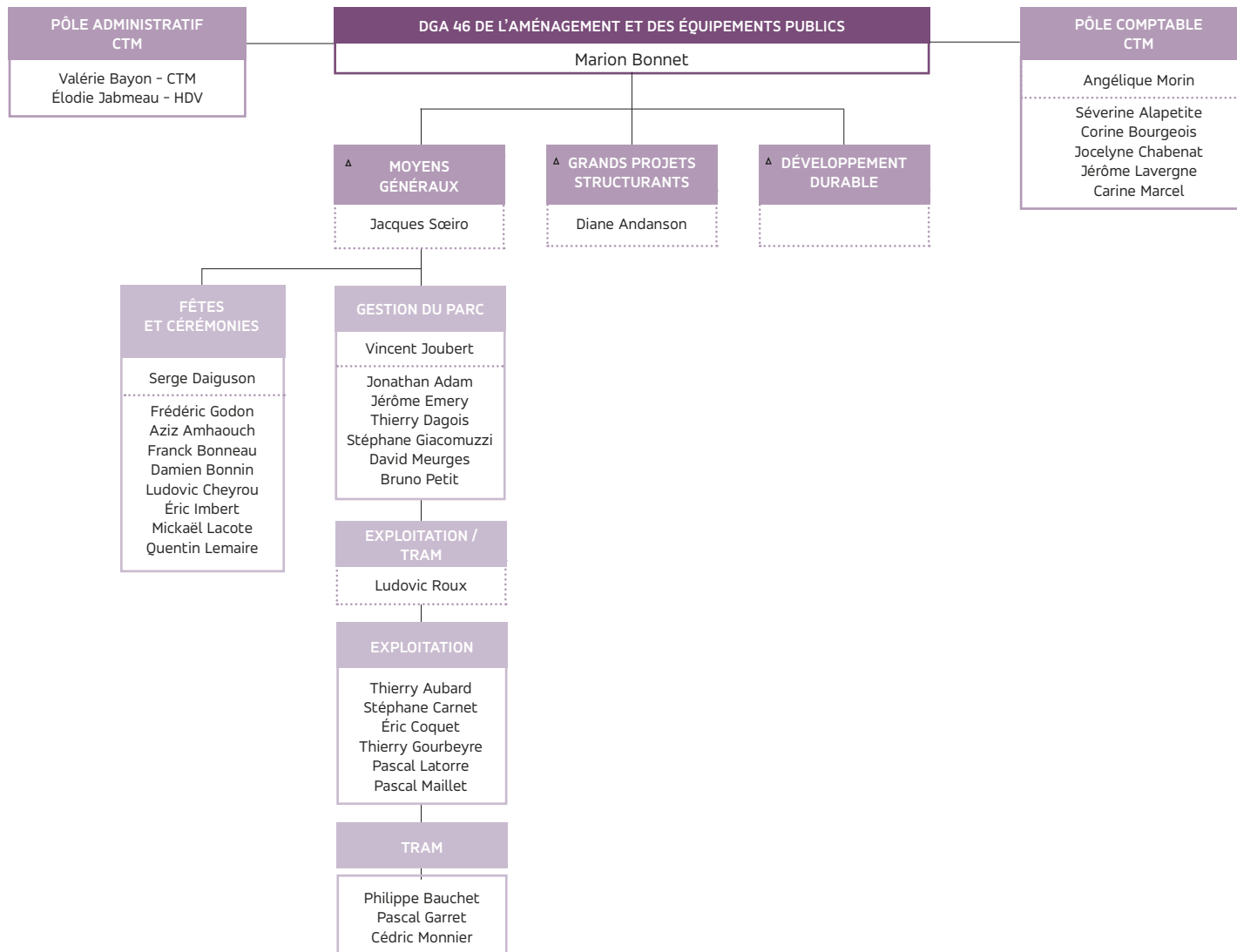


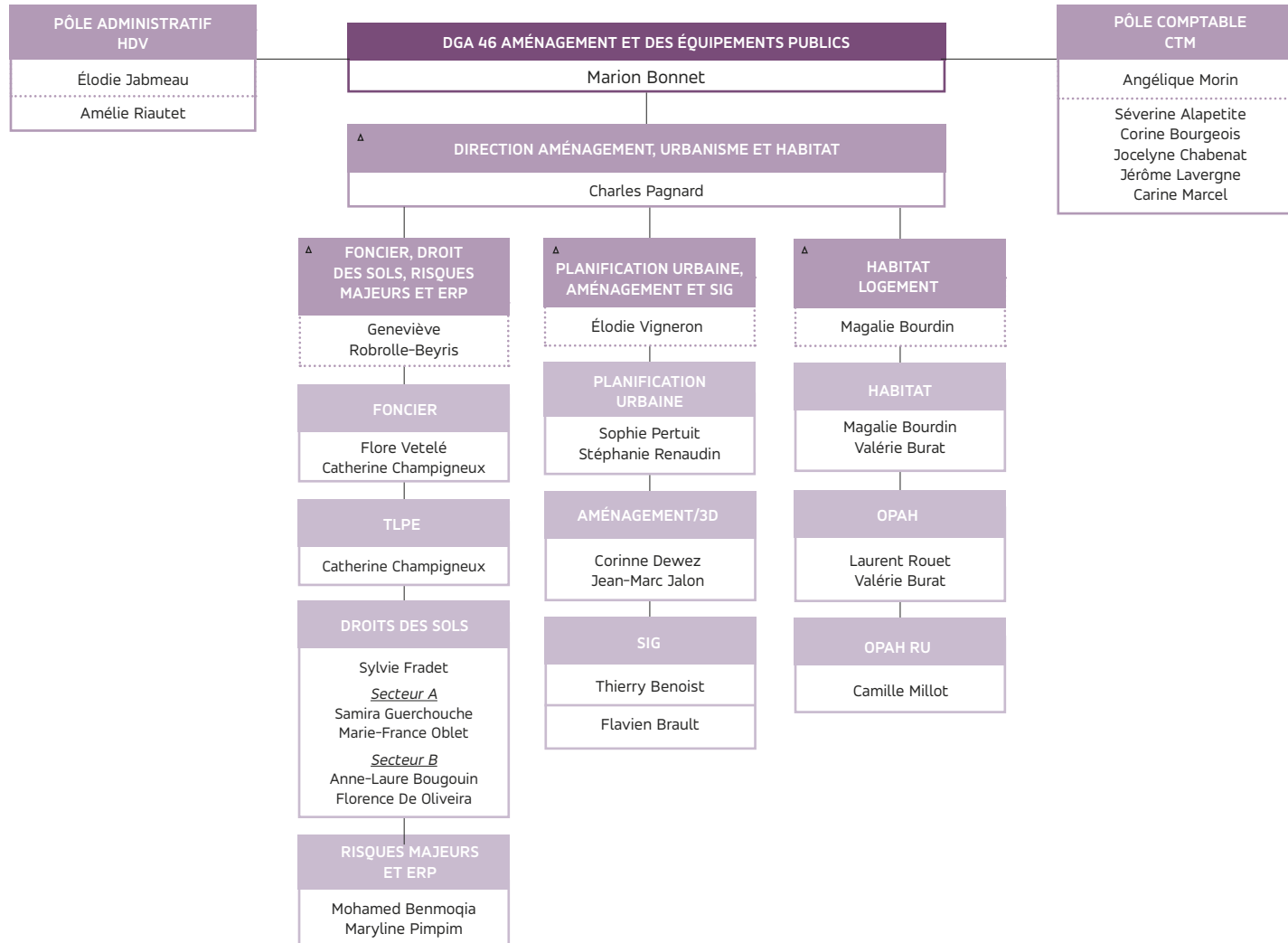






ORGANIGRAMME





RÉPUBLIQUE FRANÇAISE



DÉPARTEMENT DE L'INDRE

VILLE
DE
CHÂTEAUROUX

Délibération n°2021-49 du 24 mars 2021

Le mercredi 24 mars 2021, le Conseil municipal de la Ville de Châteauroux, qui s'est réuni en séance ordinaire et publique à la Mairie dans la salle habituelle de ses séances, par convocation en date du 17 mars 2021 et sous la Présidence de M. Gil AVEROUS, Maire, a délibéré.

La délibération affichée

le : 25 MARS 2021

et transmise à la Préfecture

le : 26 MARS 2021

est exécutoire

le : 26 MARS 2021

Présents (39) : M. Gil AVEROUS, Mme Chantal MONJOINT, M. Jean-Yves HUGON, Mme Catherine RUET, M. Roland VRILLON, Mme Florence PETIPEZ, M. Brice TAYON, Mme Imane JBARA-SOUNNI, M. Philippe SIMONET, Mme Stéphanie GALOPPIN, M. Jean-François MEMIN, Mme Christine DAGUET, M. Denis MERIGOT, Mme Monique RABIER, Mme Catherine DUPONT, Mme Sonia ROUX, M. Dominique TOURRES, Mme Brigitte DION, M. Jean-Paul BISIAUX, Mme Isabelle BOUGNOUX, M. Eric CHALMAIN, Mme Annick MABON, Mme Joëlle MAYAUD, Mme Frédérique GERBAUD, M. Gilles ROUSSILLAT, Mme Liliane MAUCHIEN, M. Michel GEORJON, Monsieur Richard LINDE, Mme Marina RENOUX, M. Stéphane ZECCHI, M. Michaël POINTIERE, M. Damien NOEL, Monsieur Tony IMBERT, Mme Alix FRUCHON, M. Thibault ROY, M. Maxime GOURRU, Mme Lucie MOREAU, Mme Delphine CHAMBONNEAU, Mme Mylène WUNSCH.

Excusé(s) (4) : M. Charles-Henri BALSAN ayant donné procuration à Mme Catherine DUPONT, M. Laurent BUTHON ayant donné procuration à Mme Florence PETIPEZ, Mme Vanessa JOLY ayant donné procuration à Mme Sonia ROUX, Mme Nahima KHORCHID ayant donné procuration à Mme Imane JBARA-SOUNNI.

12 : Temps de travail des agents de la Ville de Châteauroux

Vu le code général des collectivités territoriales,

Vu la loi n°83-634 du 13 juillet 1983 modifiée portant droits et obligations des fonctionnaires,

Vu la loi n°84-53 du 26 janvier 1984 modifiée portant dispositions statutaires relatives à la fonction publique territoriale, notamment son article 7-1,

Vu la loi n°2001-2 du 3 janvier 2001 relative à la résorption de l'emploi précaire et de la modernisation du recrutement dans la fonction publique territoriale ainsi qu'au temps de travail dans la fonction publique territoriale,

Vu la loi n°2008-351 du 16 avril 2008 relative à la journée de la solidarité,

Vu la loi n°2019-828 du 6 août 2019 de transformation de la fonction publique, notamment son article 47,

Vu le décret n°2000-815 du 25 août 2000 relatif à l'aménagement et à la réduction du temps de travail dans la fonction publique d'Etat modifié,

Vu le décret n°2001-623 du 12 juillet 2001 pris pour l'application de l'article 7-1 de la loi n° 84-53 du 26 janvier 1984 et relatif à l'aménagement et à la réduction du temps de travail dans la fonction publique territoriale,

Vu le décret n°2004-878 du 26 août 2004 relatif au compte épargne-temps dans la fonction publique territoriale modifié,

Vu la circulaire NOR : RDFS1710891C du 31 mars 2017 relative à l'application des règles en matière de temps de travail dans les trois versants de la fonction publique,

Considérant que les collectivités territoriales et les établissements publics doivent définir les règles relatives au temps de travail de leurs agents, dans les limites de celles applicables aux agents de l'Etat,

La durée du travail définie pour les agents des services de la Ville de Châteauroux est de 1 577 heures par an depuis 2008 et la mise en œuvre de la journée de solidarité. Ce temps de travail, inférieur aux 1 607 heures prévues à l'article 1 du décret n°2000-815 du 25 août 2000, est notamment dû au régime des congés, antérieur à la loi n°2001-2 du 3 janvier 2001 et maintenu comme cela était permis jusque-là.

La circulaire du 31 mars 2017 incitait les collectivités territoriales à se conformer à la durée légale du travail en mettant fin aux régimes dérogatoires, en limitant les autorisations spéciales d'absence et en contrôlant la mise en œuvre de l'attribution des jours de réduction de temps de travail. Plus récemment, la loi de transformation de la fonction publique a enjoint les collectivités territoriales et établissements publics à délibérer sur les temps de travail lorsque ceux-ci résultaient de dispositions antérieures à la loi du 3 janvier 2001.

Enfin, à l'occasion de contrôles exercés en 2019 et 2020 dans les services de la Ville de Châteauroux et de la Communauté d'agglomération, la Chambre régionale des comptes Centre-Val de Loire a relevé le non-respect des dispositions relatives au temps de travail dans la fonction publique territoriale.

Ainsi, pour se conformer à l'obligation légale qui s'impose à la Ville de Châteauroux, et avec l'objectif que l'augmentation du temps de travail conduise à améliorer l'organisation des services et en permette l'adaptation aux besoins des usagers, la durée du travail des agents va être portée à 1 607 heures par an.

La mise en œuvre de cette nouvelle durée du travail sera effective au plus tard le 1^{er} janvier 2022 pour l'ensemble des services.

Les adaptations des différents cycles de travail des services à cette nouvelle disposition seront présentées au comité technique commun avant d'être soumises à l'approbation du Conseil municipal.

Il est proposé au Conseil municipal d'adopter ce nouveau temps de travail de référence.

Suite à une discussion, le Conseil municipal approuve le rapport à la majorité des votes exprimés. (2 contre, 1 abstention(s))



A Châteauroux, le 26 mars 2021

Le Maire,

Gil Avérous

RÉPUBLIQUE FRANÇAISE



DÉPARTEMENT DE L'INDRE

VILLE
DE
CHÂTEAUROUX

Délibération n°2020-275 du 15 déc. 2020

Le mardi 15 décembre 2020, le Conseil municipal de la Ville de Châteauroux, qui s'est réuni en séance ordinaire et publique à l'Hôtel de ville, par convocation en date du 9 décembre 2020 et sous la Présidence de M. Gil AVEROUS, Maire, a délibéré.

La délibération affichée

le : 16 DEC. 2020

et transmise à la Préfecture

le : 18 DEC. 2020

est exécutoire

le : 18 DEC. 2020

Présents (40) : M. Gil AVEROUS, Mme Chantal MONJOINT, M. Jean-Yves HUGON, Mme Catherine RUET, M. Roland VRILLON, Mme Florence PETIPEZ, M. Brice TAYON, Mme Imane JBARA-SOUNNI, M. Philippe SIMONET, Mme Stéphanie GALOPPIN, M. Jean-François MEMIN, Mme Christine DAGUET, M. Denis MERIGOT, Mme Monique RABIER, Mme Catherine DUPONT, Mme Sonia ROUX, M. Dominique TOURRES, Mme Brigitte DION, M. Jean-Paul BISIAUX, M. Charfes-Henri BALSAN, Mme Isabelle BOUGNOUX, M. Eric CHALMAIN, Mme Annick MABON, Mme Joëlle MAYAUD, Mme Frédérique GERBAUD, M. Gilles ROUSSILLAT, Mme Liliane MAUCHIEN, M. Michel GEORJON, M. Laurent BUTHON, Mme Vanessa JOLY, M. Stéphane ZECCHI, M. Michaël POINTIERE, M. Damien NOEL, Monsieur Tony IMBERT, Mme Alix FRUCHON, M. Thibault ROY, M. Maxime GOURRU, Mme Lucie MOREAU, Mme Delphine CHAMBONNEAU, Mme Mylène WUNSCH.

Excusé(s) (3) : M. Christophe BAILLIET ayant donné procuration à M. Michel GEORJON, Mme Marina RENOUX ayant donné procuration à M. Stéphane ZECCHI, Mme Nahima KHORCHID ayant donné procuration à Mme Imane JBARA-SOUNNI.

27 : Modification du règlement des congés unique pour les personnels de Châteauroux Métropole et de la Ville de Châteauroux

Les recommandations émises par la Chambre Régionale des Comptes ainsi que les évolutions législatives et réglementaires mais aussi des pratiques impliquent plusieurs changements, notamment :

- l'attribution des « 3 mois » du Maire sera supprimée car sans base légale (Partie III, article 4.5 : Congés pour départ à la retraite). Néanmoins pour que la mesure puisse être appréhendée par les agents, il est proposé de mettre en œuvre la suppression comme suit :

Signature de la demande en retraite	Nombre de mois attribués en 2021	Nombre de mois attribués en 2022	Nombre de mois attribués en 2023
9 mois avant la date officielle	3	2	1
8 mois avant la date officielle	2	1	0
7 mois avant la date officielle	1	0	0
En-deçà de 7 mois	0	0	0

- les modalités de décompte des heures supplémentaires (partie IV, article 2) sont précisées.
- la récupération du jour férié tombant un jour de repos hebdomadaire (partie IV, article 6) est supprimée. Elle est incompatible avec l'atteinte d'un temps de travail de 1 607h/an.
- les congés bonifiés (partie V) sont désormais mobilisables tous les deux ans (contre trois avant). En revanche, la bonification de 30 jours est supprimée. Saint Martin s'ajoute désormais aux destinations possibles.

Il est proposé au Conseil municipal d'approuver ce document pour une application dès le 1^{er} janvier 2021.

Suite à une discussion, le Conseil municipal approuve le rapport à la majorité des votes exprimés. (2 contre, 2 abstention(s))



A Châteauroux, le 17 décembre 2020

Le Maire,

Gil Avérous

RÉPUBLIQUE FRANÇAISE



DÉPARTEMENT DE L'INDRE

VILLE
DE
CHÂTEAUROUX

La délibération affichée

le : 16 DEC. 2020

et transmise à la Préfecture

le : 18 DEC. 2020

est exécutoire

le : 18 DEC. 2020

Délibération n°2020-297 du 15 déc. 2020

Le mardi 15 décembre 2020, le Conseil municipal de la Ville de Châteaurox, qui s'est réuni en séance ordinaire et publique à l'Hôtel de ville, par convocation en date du 9 décembre 2020 et sous la Présidence de M. Gil AVEROUS, Maire, a délibéré.

Présents (40) : M. Gil AVEROUS, Mme Chantal MONJOINT, M. Jean-Yves HUGON, Mme Catherine RUET, M. Roland VRILLON, Mme Florence PETIPEZ, M. Brice TAYON, Mme Imane JBARA-SOUNNI, M. Philippe SIMONET, Mme Stéphanie GALOPPIN, M. Jean-François MEMIN, Mme Christine DAGUET, M. Denis MERIGOT, Mme Monique RABIER, Mme Catherine DUPONT, Mme Sonia ROUX, M. Dominique TOURRES, Mme Brigitte DION, M. Jean-Paul BISIAUX, M. Charles-Henri BALSAN, Mme Isabelle BOUGNOUX, M. Eric CHALMAIN, Mme Annick MABON, Mme Joëlle MAYAUD, Mme Frédérique GERBAUD, M. Gilles ROUSSILLAT, Mme Liliane MAUCHIEN, M. Michel GEORJON, M. Laurent BUTHON, Mme Vanessa JOLY, M. Stéphane ZECCHI, M. Michaël POINTIERE, M. Damien NOEL, Monsieur Tony IMBERT, Mme Alix FRUCHON, M. Thibault ROY, M. Maxime GOURRU, Mme Lucie MOREAU, Mme Delphine CHAMBONNEAU, Mme Mylène WUNSCH.

Excusé(s) (3) : M. Christophe BAILLIET ayant donné procuration à M. Michel GEORJON, Mme Marina RENOUX ayant donné procuration à M. Stéphane ZECCHI, Mme Nahima KHORCHID ayant donné procuration à Mme Imane JBARA-SOUNNI.

28 : Arrêt de l'attribution de la prime de vacances à compter du 1er janvier 2021

Conformément à l'article 111 de la loi n° 84-53 du 26 janvier 1984, portant conservation des avantages acquis individuellement en matière de rémunération et de retraite, la Ville de Châteaurox a alloué, par délibération du Conseil municipal du 27 juin 1986, une prime dite de vacances versée en mai de chaque année et dont le montant s'élève actuellement à 533,59 €.

L'entrée en vigueur de nouveaux régimes indemnitaires (article 88 de la loi du 26 janvier 1984 et décret du 6 septembre 1991 et jurisprudence du Conseil d'Etat, 21 mars 2008, commune de Bergheim) valide la possibilité pour les collectivités de mettre fin aux avantages collectivement acquis ayant le caractère de complément de rémunération.

C'est le cas de la prime de vacances qui constitue un tel complément de rémunération.

L'homogénéisation de traitement entre les agents de l'Agglomération Châteaurox Métropole (qui n'ont jamais pu bénéficier de cette prime) et la Ville de Châteaurox (règlement des congés communs, même modalités pour le RIFSEEP...) conduit à proposer pour les agents municipaux recrutés à compter du 1^{er} janvier 2021 l'arrêt de l'attribution de la prime de vacances.

Cette dernière constitue bien un avantage acquis au sens de l'article 111 de la loi du 26 janvier 1984 pour les agents la percevant avant le 1^{er} janvier 2021 qui se verront verser comme habituellement cette somme en mai. Elle ne sera pas servie aux agents rejoignant les effectifs à cette date.

Il est proposé au Conseil municipal de se prononcer sur l'arrêt de l'attribution de la prime de vacances aux recrutés à compter du 1^{er} janvier 2021.

Suite à une discussion, le Conseil municipal approuve le rapport à la majorité des votes exprimés. (2 contre, 1 abstention(s))



A Châteauroux, le 17 décembre 2020

Le Maire,

Gil Avérous

RÉPUBLIQUE FRANÇAISE



DÉPARTEMENT DE L'INDRE

VILLE
DE
CHÂTEAURoux

La délibération affichée

le : **16 DEC. 2020**

et transmise à la Préfecture

le : **18 DEC. 2020**

est exécutoire

le : **18 DEC. 2020**

Délibération n°2020-277 du 15 déc. 2020

Le mardi 15 décembre 2020, le Conseil municipal de la Ville de Châteauroux, qui s'est réuni en séance ordinaire et publique à l'Hôtel de ville, par convocation en date du 9 décembre 2020 et sous la Présidence de M. Gil AVEROUS, Maire, a délibéré.

Présents (40) : M. Gil AVEROUS, Mme Chantal MONJOINT, M. Jean-Yves HUGON, Mme Catherine RUET, M. Roland VRILLON, Mme Florence PETIPEZ, M. Brice TAYON, Mme Imane JBARA-SOUNNI, M. Philippe SIMONET, Mme Stéphanie GALOPPIN, M. Jean-François MEMIN, Mme Christine DAGUET, M. Denis MERIGOT, Mme Monique RABIER, Mme Catherine DUPONT, Mme Sonia ROUX, M. Dominique TOURRES, Mme Brigitte DION, M. Jean-Paul BISIAUX, M. Charles-Henri BALSAN, Mme Isabelle BOUGNOUX, M. Eric CHALMAIN, Mme Annick MABON, Mme Joëlle MAYAUD, Mme Frédérique GERBAUD, M. Gilles ROUSSILLAT, Mme Liliane MAUCHIEN, M. Michel GEORJON, M. Laurent BUTHON, Mme Vanessa JOLY, M. Stéphane ZECCHI, M. Michaël POINTIERE, M. Damien NOEL, Monsieur Tony IMBERT, Mme Alix FRUCHON, M. Thibault ROY, M. Maxime GOURRU, Mme Lucie MOREAU, Mme Delphine CHAMBONNEAU, Mme Mylène WUNSCH.

Excusé(s) (3) : M. Christophe BAILLIET ayant donné procuration à M. Michel GEORJON, Mme Marina RENOUX ayant donné procuration à M. Stéphane ZECCHI, Mme Nahima KHORCHID ayant donné procuration à Mme Imane JBARA-SOUNNI.

29 : RIFSEEP (Régime Indemnitaire de fonctions, des sujétions, de l'expertise et de l'Engagement Professionnel)

Vu le Code Général des Collectivités Territoriales,

Vu la loi n°83-634 du 13 juillet 1983 portant droits et obligations des fonctionnaires et notamment son article 20,

Vu la loi n°84-53 du 26 janvier 1984 portant dispositions statutaires relatives à la Fonction Publique Territoriale et notamment son article 88,

Vu le décret n°91-875 du 6 septembre 1991 pris pour l'application du 1^{er} alinéa de l'article 88 de la loi n° 84-53 du 26 janvier 1984,

Vu le décret n°2010-997 du 26 août 2010 relatif au régime de maintien des primes et indemnités des agents publics de l'Etat et des magistrats de l'ordre judiciaire dans certaines situations de congés,

Vu le décret n°2014-513 du 20 mai 2014 portant création d'un régime indemnitaire tenant compte des fonctions, des sujétions, de l'expertise et de l'engagement professionnel dans la fonction publique de l'Etat,

Vu le décret n°2014-1526 du 16 décembre 2014 relatif à l'appréciation de la valeur professionnelle des fonctionnaires territoriaux,

Vu la circulaire NOR : RDFS1427139C du 5 décembre 2014 relative à la mise en œuvre du régime indemnitaire tenant compte des fonctions, des sujétions, de l'expertise et de l'engagement professionnel,

Vu les avis du Comité Technique en date du 19 novembre 2020 et du 30 novembre 2020,

Vu le tableau des effectifs,

Considérant qu'en application de l'article 88 de la loi n°84-53 du 26 janvier 1984, des articles 1 et 2 du décret n°91-875 du 6 septembre 1991 il convient d'instaurer un régime indemnitaire tenant compte des fonctions, des sujétions, de l'expertise et de l'engagement professionnel, servi en deux parts, au bénéfice des agents des cadres d'emplois dont les corps de référence de l'Etat correspondants en bénéficient,

Considérant qu'il revient à l'autorité territoriale de déterminer la nature, les conditions d'attribution et le taux moyen des indemnités applicables aux fonctionnaires et de déterminer les plafonds applicables à chacune des deux parts sans que leur somme dépasse le plafond global des primes octroyées aux agents de l'Etat des cadres d'emplois équivalents,

Il est proposé au Conseil municipal d'instaurer, selon les modalités définies en annexe, dans la limite des dispositions applicables aux agents de la fonction publique d'Etat, un régime indemnitaire tenant compte des fonctions, des sujétions, de l'expertise et de l'engagement professionnel (RIFSEEP) composé de deux parts :

- L'indemnité de fonctions, de sujétions et d'expertise (I.F.S.E.), liée au poste de travail occupé par l'agent ;
- Le complément indemnitaire annuel (C.I.A.), facultatif, non automatiquement reconductible, lié à l'engagement professionnel et à la manière de servir.

Les crédits correspondants seront prévus et inscrits au budget.

Il est proposé au Conseil municipal d'approuver ce document pour une application dès le 1^{er} janvier 2021.

Suite à une discussion, le Conseil municipal approuve le rapport à la majorité des votes exprimés. (2 contre, 1 abstention(s))

A Châteauroux, le 17 décembre 2020



Le Maire,

Gil Avérous

RÉPUBLIQUE FRANÇAISE



DÉPARTEMENT DE L'INDRE

VILLE
DE
CHÂTEAUROUX

La délibération affichée

le : **13 FEV. 2020**

et transmise à la Préfecture

le :

13 FEV. 2020

est exécutoire

le :

13 FEV. 2020

Délibération n°2020-21 du 12 févr. 2020

Le mercredi 12 février 2020, le Conseil municipal de la Ville de Châteauroux, qui s'est réuni en séance ordinaire et publique à l'Hôtel de ville, par convocation en date du 5 février 2020 et sous la Présidence de M. Gil AVEROUS, Maire, a délibéré.

Présents (35) : M. Gil AVEROUS, M. Jean-Yves HUGON, Mme Catherine RUET, M. Marc FLEURET, Mme Florence PETIPEZ, M. Roland VRILLON, Mme Dominique COTILLON-DUPOUX, M. Philippe SIMONET, Mme Imane JBARA-SOUNNI, M. Georges RAMBERT, Mme Chantal MONJOINT, M. Jean-François MEMIN, Mme Monique RABIER, Mme Catherine DUPONT, M. Dominique TOURRES, M. Patrick BERNARD, M. Denis MERIGOT, M. Eric CHALMAIN, Mme Joëlle MAYAUD, Mme Frédérique GERBAUD, Mme Liliane MAUCHIEN, M. Michel GEORJON, M. Laurent BUTHON, M. Christophe BAILLIET, Mme Stéphanie GALOPPIN, M. Stéphane ZECCHI, Mme Séverine PILORGET, Mme Chantal GERBAUD, M. Arnaud CLEMENT, Mme Paola TISSEUR, Monsieur Jean-Pierre BARRIERE, M. Eric BELLET, M. Aymeric COMPAIN, Mme Sylviane DUVAL, M. Hervé FOREST.

Excusé(s) (3) : Mme Brigitte FLAMENT, Mme Frédérique SIMON-BERNADET ayant donné procuration à M. Jean-Yves HUGON, Mme Nahima KHORCHID ayant donné procuration à Mme Imane JBARA-SOUNNI.

Absent(s) (5) : Mme Bénédicte MOHAMED-GUILLON, M. Habib YAHYAOU, Monsieur Lionel BOYER, M. Mark BOTTEMINE, Mme Sophie MONESTIER.

7 : Liste des emplois ouvrant droit à un logement de fonction

Vu la loi n° 84-53 du 26 janvier 1984 portant dispositions statutaires relatives à la Fonction Publique Territoriale ;

Vu la loi n° 90-1067 du 28 novembre 1990 relative à la Fonction Publique Territoriale et portant modification de certains articles du Code des Communes, notamment son article 21 ;

Vu le décret n° 2012-752 du 9 mai 2012 réforme de concessions de logements ;

Vu le décret n° 2013-651 du 19 juillet 2013 modifiant le décret n° 2012-752 du 9 mai 2012 portant réforme du régime des concessions de logement – période transitoire de mise en conformité portée au 01/09/2015 ;

Vu les articles R. 2124-64 à D. 2124-751 du Code Général de la Propriété des Personnes Publiques ;

Vu l'arrêté du 22 janvier 2013 relatif aux concessions de logements accordées par nécessité absolue de service et aux conventions d'occupation précaire avec astreintes pris pour application des articles R. 2124-72 et R. 4121-3-1 du Code Général de la Propriété des personnes publiques ;

Conformément à l'article 21 de la loi n° 90-1067 du 28 novembre 1990 modifiée relative à la Fonction Publique Territoriale et portant modification de certains articles du code des communes, il appartient au Conseil Communautaire de fixer la liste des emplois pour lesquels un logement de fonction peut

être attribué à titre gratuit en raison des contraintes liées à leur fonction.

Le comité technique a été consulté pour avis le 29 janvier 2020.

Une concession de logement est accordée par nécessité absolue de service lorsque l'agent ne peut accomplir normalement son service sans être logé sur son lieu de travail ou à proximité immédiate notamment pour des raisons de sûreté, de sécurité ou de responsabilité.

Le Maire propose à l'assemblée de fixer la liste des emplois bénéficiaires d'un logement de fonction à la Commune comme suit :

Concession de logement pour nécessité absolue de service :

Emplois	Obligations liées à l'octroi du logement
Gardien du Parc Daniel Bernardet, gymnase, Hall des expositions, parking, Bouleodrome - salle Barbillat Touraine	Pour des raisons d'entretien, de sécurité et de surveillance de la bonne utilisation des équipements
Gardien des bâtiments quartier Balsan : Maison des associations + 3 salles rattachées Barbara, M. Sologne et J. Blanchet, la Cité du Numérique, l'Hippodrome et Balsan'éo	
Gardien du Hall de Touvent	
Gardien du Stade Gaston Petit et les annexes	
Gardien du complexe sportif Valère Fourneau et Stade Guignard Michel	
Gardien des stades des Chevaliers, football et rugby, gymnase Touvent	
Gardien du complexe sportif Vaugirard : gymnase Jablonsky, stade Max Pfoquin et Salle de karaté	
Gardien des bâtiments quartier Le Grand Poirier, gymnase Jean Monnet et en prévision, gymnase Georges Faurt, Stade Claude Jamet	
Gardien des sites de Saint Jean, aire de jeux, gymnase Mondon St Jean, salle Marcel Cerdan + renfort aux grands équipements	
Gardien du Parc Balsan	

Gardien du cimetière St Denis, aires extérieures	Pour des raisons d'entretien, de sécurité, de salubrité et de surveillance de la bonne utilisation des équipements
Gardien du cimetière St Christophe, aires extérieures	
Gardien du cimetière de Cré, aires extérieures	
Gardien du Musée Bertrand	Pour de raisons de sécurité liées à la valeur des objets et des collections détenus sur le site

Conditions financières de l'occupation :

La concession comporte la gratuité du logement nu ; l'occupant supporte l'ensemble des réparations et des charges locatives.

Chaque concessionnaire s'acquittera du paiement des fluides (eau, gaz, électricité) et autres accessoires (contrat d'entretien du matériel de chauffage...).

Il est proposé au Conseil Municipal d'approuver la liste des emplois et les motifs d'octroi des logements de fonction.

Suite à une discussion, le Conseil municipal approuve le rapport à la majorité des votes exprimés. (1 contre, 3 abstentions)

A Châteauroux, le 13 février 2020



Le Maire,

Gil Avérous

2 : Comptes de gestion 2020 du comptable public - Tous budgets de la commune de Châteauroux

Le rapporteur : M. Stéphane ZECCHI

Vu le Code général des collectivités territoriales et notamment ses articles L.2122-21, L.2121-31, L.1612-12, L.2343-1, D.2343-1 à D.2343-10 ;

Considérant que le Comptable public a transmis à la Commune de Châteauroux les comptes de gestion des budgets municipaux avant le 1^{er} juin de l'année suivant l'exercice ;

Considérant que les écritures des comptes de gestion sont en stricte concordance avec celles des comptes administratifs pour l'exercice 2020 ;

Les comptes de gestion, tenus par le Comptable public présentent un résultat définitif de l'ensemble des budgets municipaux pour l'exercice 2020 de 4 170 551,57 € d'excédent global de clôture.

Ce résultat de clôture, pour l'année 2020, se décompose par budget comme suit :

Budget principal		Réalisé 2020	Résultat 2019	Résultat net 2020
Investissement	Recettes	18 984 244,02€	/	/
	Dépenses	20 238 728,14€	/	/
Résultat d'investissement :		-1 254 484,12€	-3 442 296,55€	-4 696 780,67€
Fonctionnement	Recettes	67 994 016,77€	/	/
	Dépenses	59 112 275,21€	/	/
Résultat de fonctionnement :		8 881 741,56€	0,00€	8 881 741,56€
Résultat 2020 :		7 627 257,44€	-3 442 296,55€	4 184 960,89€

Le budget principal affiche donc un résultat d'exercice, en excédent, de 7 627 257,44 €, et un résultat de clôture en excédent de 4 184 960,89 €.

Budget annexe Lotissement La Loge		Réalisé 2020	Résultat 2019	Résultat net 2020
Investissement	Recettes	123 764,85€	/	/
	Dépenses	100 891,23€	/	/
Résultat d'investissement :		22 873,62€	-10 883,69€	11 989,93€
Fonctionnement	Recettes	126 598,83€	/	/
	Dépenses	124 109,95€	/	/
Résultat de fonctionnement :		2 488,88€	0,00€	2 488,88€
Résultat 2020 :		25 362,50€	-10 883,69€	14 478,81€

Le budget annexe du lotissement La Loge affiche donc un résultat d'exercice, en excédent, de 25 362,50 € et un résultat de clôture en excédent de 14 478,81 €.

Budget annexe Lotissement Les Fontaines		Réalisé 2020	Résultat 2019	Résultat net 2020
Investissement	Recettes	28 567,60€	/	/
	Dépenses	0,00€	/	/
Résultat d'investissement :		28 567,60€	0,00€	28 567,60€
Fonctionnement	Recettes	33 511,73€	/	/
	Dépenses	28 567,60€	/	/
Résultat de fonctionnement :		4 944,13€	0,00€	4 944,13€
Résultat 2020 :		33 511,73€	0,00€	33 511,73€

Le budget annexe du lotissement Les Fontaines affiche donc un résultat d'exercice, en excédent, de 33 511,73 € et un résultat de clôture en excédent, de 33 511,73 €.

Budget annexe Lotissement Le Nôtre		Réalisé 2020	Résultat 2019	Résultat net 2020
Investissement	Recettes	1 787,25€	/	/
	Dépenses	0,00 €	/	/

Résultat d'investissement :		1 787,25€	-1 787,25€	0,00€
Fonctionnement	Recettes	0,00€	/	/
	Dépenses	8 262,89€	/	/
Résultat de fonctionnement :		-8 262,89€	1 005,10€	-7 257,79€
Résultat 2020 :		-6 475,64€	-782,15€	-7 257,79€

Le budget annexe du lotissement Le Nôtre affiche donc un résultat d'exercice, en déficit, de 6 475,64 € et un résultat de clôture en déficit, de 7 257,79 €.

Budget annexe Lotissement Les Frères Pichette		Réalisé 2020	Résultat 2019	Résultat net 2020
Investissement	Recettes	500 000,00€	/	/
	Dépenses	555 142,07 €	/	/
Résultat d'investissement :		-55 142,07€	0,00€	-55 142,07€
Fonctionnement	Recettes	555 142,07€	/	/
	Dépenses	555 142,07€	/	/
Résultat de fonctionnement :		0,00€	0,00€	0,00€
Résultat 2020 :		-55 142,07€	0,00€	-55 142,07€

Le budget annexe du lotissement Les Frères Pichette affiche donc un résultat d'exercice, en déficit, de 55 142,07 € et un résultat de clôture en déficit, de 55 142,07 €.

Budget annexe Lotissement Bitray tranche 1		Réalisé 2020	Résultat 2019	Résultat net 2020
Investissement	Recettes	0,00€	/	/
	Dépenses	0,00€	/	/
Résultat d'investissement :		0,00€	0,00€	0,00€
Fonctionnement	Recettes	0,00€	/	/
	Dépenses	0,00€	/	/
Résultat de fonctionnement :		0,00€	0,00€	0,00€
Résultat 2020 :		0,00€	0,00€	0,00€

Le budget annexe du lotissement Bitray tranche 1 affiche donc un résultat d'exercice de 0,00 € et un résultat de clôture de 0,00 €.

Il est proposé au Conseil municipal d'approuver les comptes de gestion des budgets de la Commune de Châteauroux pour l'exercice 2020 dont les écritures sont conformes à celles des comptes administratifs de la Commune de Châteauroux pour le même exercice.

Avis de commission(s) à définir :

Commission Finances et Affaires Générales

18 juin 2021

04400 - VILLE DE CHATEAUROUX - BUDGET PR
RÉSULTATS BUDGÉTAIRES DE L'EXERCICE

	SECTION D'INVESTISSEMENT	SECTION DE FONCTIONNEMENT	TOTAL DES SECTIONS
RECETTES			
Prévisions budgétaires totales (a)	32 108 134,82	67 950 870,41	100 059 005,23
Titres de recettes émis (b)	18 986 144,02	68 152 488,12	87 138 632,14
Réductions de titres (c)	1 900,00	158 471,35	160 371,35
Recettes nettes (d = b - c)	18 984 244,02	67 994 016,77	86 978 260,79
DÉPENSES			
Autorisations budgétaires totales (e)	32 108 134,82	67 950 870,41	100 059 005,23
Mandats émis (f)	20 385 158,88	62 548 643,74	82 933 802,62
Annulations de mandats (g)	146 430,74	3 436 368,53	3 582 799,27
Dépenses nettes (h = f - g)	20 238 728,14	59 112 275,21	79 351 003,35
RÉSULTAT DE L'EXERCICE			
(d - h) Excédent		8 881 741,56	7 627 257,44
(h - d) Déficit	1 254 484,12		

04400 - VILLE DE CHATEAUROUX - BUDGET PR

RÉSULTATS D'EXÉCUTION DU BUDGET PRINCIPAL ET DES BUDGETS DES SERVICES NON PERSONNALISÉS

	RÉSULTAT À LA CLÔTURE DE L'EXERCICE PRÉCÉDENT : 2019	PART AFFECTÉE À L'INVESTISSEMENT : EXERCICE 2020	RÉSULTAT DE L'EXERCICE 2020	TRANSFERT OU INTÉGRATION DE RÉSULTATS PAR OPÉRATION D'ORDRE NON BUDGÉTAIRE	RÉSULTAT DE CLÔTURE DE L'EXERCICE 2020
I - Budget principal					
Investissement	-3 442 296,55		-1 254 484,12		-4 696 780,67
Fonctionnement	10 971 080,12	10 971 080,12	8 881 741,56		8 881 741,56
TOTAL I	7 528 783,57	10 971 080,12	7 627 257,44		4 184 960,89
II - Budgets des services à caractère administratif					
04402-LOT COM LES FONTAINES/CH					
Investissement			28 567,60		28 567,60
Fonctionnement			4 944,13		4 944,13
Sous-Total			33 511,73		33 511,73
04403-LOT COM LE NOTRE/CHATEAU					
Investissement	-1 787,25		1 787,25		
Fonctionnement	2 792,35	1 787,25	-8 262,89		-7 257,79
Sous-Total	1 005,10	1 787,25	-6 475,64		-7 257,79
04404-LOT COM LA LOGE/CHATEAUR					
Investissement	-10 883,69		22 873,62		11 989,93

04400 - VILLE DE CHATEAUROUX - BUDGET PR

RÉSULTATS D'EXÉCUTION DU BUDGET PRINCIPAL ET DES BUDGETS DES SERVICES NON PERSONNALISÉS

	RÉSULTAT À LA CLÔTURE DE L'EXERCICE PRÉCÉDENT : 2019	PART AFFECTÉE À L'INVESTISSEMENT : EXERCICE 2020	RÉSULTAT DE L'EXERCICE 2020	TRANSFERT OU INTÉGRATION DE RÉSULTATS PAR OPÉRATION D'ORDRE NON BUDGÉTAIRE	RÉSULTAT DE CLÔTURE DE L'EXERCICE 2020
Fonctionnement	546,25	546,25	2 488,88		2 488,88
Sous-Total	-10 337,44	546,25	25 362,50		14 478,81
04405-LOT COM FRERES PICHETTE/					
Investissement			-55 142,07		-55 142,07
Fonctionnement					
Sous-Total			-55 142,07		-55 142,07
04406-LOT COM BITRAY TR.1/CHAT					
Investissement					
Fonctionnement					
Sous-Total					
TOTAL II	-9 332,34	2 333,50	-2 743,48		-14 409,32
III - Budgets des services à caractère industriel et commercial					
TOTAL III					
TOTAL I + II + III	7 519 451,23	10 973 413,62	7 624 513,96		4 170 551,57

04402 - LOT COM LES FONTAINES/CHTX
RÉSULTATS BUDGÉTAIRES DE L'EXERCICE

	SECTION D'INVESTISSEMENT	SECTION DE FONCTIONNEMENT	TOTAL DES SECTIONS
RECETTES			
Prévisions budgétaires totales (a)	58 650,00	58 650,00	117 300,00
Titres de recettes émis (b)	28 567,60	33 511,73	62 079,33
Réductions de titres (c)			
Recettes nettes (d = b - c)	28 567,60	33 511,73	62 079,33
DÉPENSES			
Autorisations budgétaires totales (e)	58 650,00	58 650,00	117 300,00
Mandats émis (f)		28 567,60	28 567,60
Annulations de mandats (g)			
Dépenses nettes (h = f - g)		28 567,60	28 567,60
RÉSULTAT DE L'EXERCICE			
(d - h) Excédent	28 567,60	4 944,13	33 511,73
(h - d) Déficit			

04402 - LOT COM LES FONTAINES/CHTX

RÉSULTATS D'EXÉCUTION DU BUDGET PRINCIPAL ET DES BUDGETS DES SERVICES NON PERSONNALISÉS

	RÉSULTAT À LA CLÔTURE DE L'EXERCICE PRÉCÉDENT : 2019	PART AFFECTÉE À L'INVESTISSEMENT : EXERCICE 2020	RÉSULTAT DE L'EXERCICE 2020	TRANSFERT OU INTÉGRATION DE RÉSULTATS PAR OPÉRATION D'ORDRE NON BUDGÉTAIRE	RÉSULTAT DE CLÔTURE DE L'EXERCICE 2020
I - Budget principal					
Investissement					
Fonctionnement					
TOTAL I					
II - Budgets des services à caractère administratif					
LOT COM LES FONTAINES/CHTX					
Investissement			28 567,60		28 567,60
Fonctionnement			4 944,13		4 944,13
Sous-Total			33 511,73		33 511,73
TOTAL II			33 511,73		33 511,73
III - Budgets des services à caractère industriel et commercial					
TOTAL III					
TOTAL I + II + III			33 511,73		33 511,73

04403 - LOT COM LE NOTRE/CHATEAUROUX
RÉSULTATS BUDGÉTAIRES DE L'EXERCICE

	SECTION D'INVESTISSEMENT	SECTION DE FONCTIONNEMENT	TOTAL DES SECTIONS
RECETTES			
Prévisions budgétaires totales (a)	61 876,20	68 389,59	130 265,79
Titres de recettes émis (b)	1 787,25		1 787,25
Réductions de titres (c)			
Recettes nettes (d = b - c)	1 787,25		1 787,25
DÉPENSES			
Autorisations budgétaires totales (e)	61 876,20	68 389,59	130 265,79
Mandats émis (f)		8 262,89	8 262,89
Annulations de mandats (g)			
Dépenses nettes (h = f - g)		8 262,89	8 262,89
RÉSULTAT DE L'EXERCICE			
(d - h) Excédent	1 787,25		
(h - d) Déficit		8 262,89	6 475,64

04403 - LOT COM LE NOTRE/CHATEAUROUX

RÉSULTATS D'EXÉCUTION DU BUDGET PRINCIPAL ET DES BUDGETS DES SERVICES NON PERSONNALISÉS

	RÉSULTAT À LA CLÔTURE DE L'EXERCICE PRÉCÉDENT : 2019	PART AFFECTÉE À L'INVESTISSEMENT : EXERCICE 2020	RÉSULTAT DE L'EXERCICE 2020	TRANSFERT OU INTÉGRATION DE RÉSULTATS PAR OPÉRATION D'ORDRE NON BUDGÉTAIRE	RÉSULTAT DE CLÔTURE DE L'EXERCICE 2020
I - Budget principal					
Investissement					
Fonctionnement					
TOTAL I					
II - Budgets des services à caractère administratif					
LOT COM LE NOTRE/CHATEAUROUX					
Investissement	-1 787,25		1 787,25		
Fonctionnement	2 792,35	1 787,25	-8 262,89		-7 257,79
Sous-Total	1 005,10	1 787,25	-6 475,64		-7 257,79
TOTAL II	1 005,10	1 787,25	-6 475,64		-7 257,79
III - Budgets des services à caractère industriel et commercial					
TOTAL III					
TOTAL I + II + III	1 005,10	1 787,25	-6 475,64		-7 257,79

04404 - LOT COM LA LOGE/CHATEAUROUX
RÉSULTATS BUDGÉTAIRES DE L'EXERCICE

	SECTION D'INVESTISSEMENT	SECTION DE FONCTIONNEMENT	TOTAL DES SECTIONS
RECETTES			
Prévisions budgétaires totales (a)	142 661,93	143 015,80	285 677,73
Titres de recettes émis (b)	123 764,85	196 730,87	320 495,72
Réductions de titres (c)		70 132,04	70 132,04
Recettes nettes (d = b - c)	123 764,85	126 598,83	250 363,68
DÉPENSES			
Autorisations budgétaires totales (e)	142 661,93	143 015,80	285 677,73
Mandats émis (f)	100 891,23	124 109,95	225 001,18
Annulations de mandats (g)			
Dépenses nettes (h = f - g)	100 891,23	124 109,95	225 001,18
RÉSULTAT DE L'EXERCICE			
(d - h) Excédent	22 873,62	2 488,88	25 362,50
(h - d) Déficit			

04404 - LOT COM LA LOGE/CHATEAUROUX

RÉSULTATS D'EXÉCUTION DU BUDGET PRINCIPAL ET DES BUDGETS DES SERVICES NON PERSONNALISÉS

	RÉSULTAT À LA CLÔTURE DE L'EXERCICE PRÉCÉDENT : 2019	PART AFFECTÉE À L'INVESTISSEMENT : EXERCICE 2020	RÉSULTAT DE L'EXERCICE 2020	TRANSFERT OU INTÉGRATION DE RÉSULTATS PAR OPÉRATION D'ORDRE NON BUDGÉTAIRE	RÉSULTAT DE CLÔTURE DE L'EXERCICE 2020
I - Budget principal					
Investissement					
Fonctionnement					
TOTAL I					
II - Budgets des services à caractère administratif					
LOT COM LA LOGE/CHATEAUROUX					
Investissement	-10 883,69		22 873,62		11 989,93
Fonctionnement	546,25	546,25	2 488,88		2 488,88
Sous-Total	-10 337,44	546,25	25 362,50		14 478,81
TOTAL II	-10 337,44	546,25	25 362,50		14 478,81
III - Budgets des services à caractère industriel et commercial					
TOTAL III					
TOTAL I + II + III	-10 337,44	546,25	25 362,50		14 478,81

04405 - LOT COM FRERES PICHETTE/CHATX
RÉSULTATS BUDGÉTAIRES DE L'EXERCICE

	SECTION D'INVESTISSEMENT	SECTION DE FONCTIONNEMENT	TOTAL DES SECTIONS
RECETTES			
Prévisions budgétaires totales (a)	622 430,52	622 430,52	1 244 861,04
Titres de recettes émis (b)	500 000,00	555 142,07	1 055 142,07
Réductions de titres (c)			
Recettes nettes (d = b - c)	500 000,00	555 142,07	1 055 142,07
DÉPENSES			
Autorisations budgétaires totales (e)	622 430,52	622 430,52	1 244 861,04
Mandats émis (f)	555 142,07	555 142,07	1 110 284,14
Annulations de mandats (g)			
Dépenses nettes (h = f - g)	555 142,07	555 142,07	1 110 284,14
RÉSULTAT DE L'EXERCICE			
(d - h) Excédent			
(h - d) Déficit	55 142,07		55 142,07

04405 - LOT COM FRERES PICHETTE/CHATX

RÉSULTATS D'EXÉCUTION DU BUDGET PRINCIPAL ET DES BUDGETS DES SERVICES NON PERSONNALISÉS

	RÉSULTAT À LA CLÔTURE DE L'EXERCICE PRÉCÉDENT : 2019	PART AFFECTÉE À L'INVESTISSEMENT : EXERCICE 2020	RÉSULTAT DE L'EXERCICE 2020	TRANSFERT OU INTÉGRATION DE RÉSULTATS PAR OPÉRATION D'ORDRE NON BUDGÉTAIRE	RÉSULTAT DE CLÔTURE DE L'EXERCICE 2020
I - Budget principal					
Investissement					
Fonctionnement					
TOTAL I					
II - Budgets des services à caractère administratif					
LOT COM FRERES PICHETTE/CHATX					
Investissement			-55 142,07		-55 142,07
Fonctionnement					
Sous-Total			-55 142,07		-55 142,07
TOTAL II			-55 142,07		-55 142,07
III - Budgets des services à caractère industriel et commercial					
TOTAL III					
TOTAL I + II + III			-55 142,07		-55 142,07

04406 - LOT COM BITRAY TR.1/CHATX
RÉSULTATS BUDGÉTAIRES DE L'EXERCICE

	SECTION D'INVESTISSEMENT	SECTION DE FONCTIONNEMENT	TOTAL DES SECTIONS
RECETTES			
Prévisions budgétaires totales (a)			
Titres de recettes émis (b)			
Réductions de titres (c)			
Recettes nettes (d = b - c)			
DÉPENSES			
Autorisations budgétaires totales (e)			
Mandats émis (f)			
Annulations de mandats (g)			
Dépenses nettes (h = f - g)			
RÉSULTAT DE L'EXERCICE			
(d - h) Excédent			
(h - d) Déficit			

04406 - LOT COM BITRAY TR.1/CHATX

RÉSULTATS D'EXÉCUTION DU BUDGET PRINCIPAL ET DES BUDGETS DES SERVICES NON PERSONNALISÉS

	RÉSULTAT À LA CLÔTURE DE L'EXERCICE PRÉCÉDENT : 2019	PART AFFECTÉE À L'INVESTISSEMENT : EXERCICE 2020	RÉSULTAT DE L'EXERCICE 2020	TRANSFERT OU INTÉGRATION DE RÉSULTATS PAR OPÉRATION D'ORDRE NON BUDGÉTAIRE	RÉSULTAT DE CLÔTURE DE L'EXERCICE 2020
I - Budget principal					
Investissement					
Fonctionnement					
TOTAL I					
II - Budgets des services à caractère administratif					
LOT COM BITRAY TR.1/CHATX					
Investissement					
Fonctionnement					
Sous-Total					
TOTAL II					
III - Budgets des services à caractère industriel et commercial					
TOTAL III					
TOTAL I + II + III					

3 : Compte administratif 2020 - budget annexe lotissement communal la Loge

Le rapporteur : M. Stéphane ZECCHI

Vu le Code général des collectivités territoriales et notamment ses articles L.1612-12, L.1612-13 et L.2121-31 ;

Considérant la politique d'urbanisation portée par la Ville de Châteauroux qui tend à proposer une offre d'habitat en phase avec les besoins exprimés par les habitants. Dans cette perspective, l'aménagement de lotissements communaux constitue un levier en faveur du dynamisme démographique de la ville.

Considérant la réglementation applicable aux opérations d'aménagement et de commercialisation de lotissement communaux. Ces opérations sont assujetties à TVA et obéissent à une logique de comptabilité de stock. A ce titre, elles doivent impérativement être individualisés dans des budgets annexes.

Considérant qu'afin de répondre à ces exigences, l'économie du budget annexe est la suivante:

- lors de la création du budget, le stock de parcelles à lotir est affecté au budget annexe. Le budget est équilibré par une avance du budget principal ;
- le coût des travaux de viabilisation et d'aménagement sont pris en compte pour la détermination du prix de revient et la fixation du prix de vente ;
- les lots sont sortis des stocks lors de la cession des parcelles ;

- les produits encaissés permettent le remboursement de l'avance consentie par le budget principal ;
- le budget est clôturé dès lors qu'il n'y a plus de parcelle à céder.

Considérant que le compte administratif du budget annexe du lotissement communal La Loge est en concordance avec le compte de gestion du Comptable public ;

Le compte administratif 2020 du budget annexe du lotissement communal La Loge s'établit ainsi :

		Crédits ouverts	Montants réalisés	Réalisé n-1 (pour mémoire)
Fonctionnement	Recettes	143 015,80 €	126 598,83 €	239 026,54 €
	Dépenses	143 015,80 €	124 109,95 €	238 480,29 €
Résultat de fonctionnement			2 488,88 €	546,25 €
Investissement	Recettes	142 661,93 €	123 764,85 €	200 554,35 €
	Dépenses	142 661,93 €	100 891,23 €	211 438,04 €
Résultat d'investissement			22 873,62 €	-10 883,69 €
Total résultat brut de l'exercice			25 362,50 €	-10 337,44 €
Reprise résultat exercice antérieur			-10 883,69 €	0,00 €
Résultat net de l'exercice			14 478,81 €	-10 337,44 €
Restes à réaliser (dépenses)			0,00 €	0,00 €

SECTION DE FONCTIONNEMENT

A - Les recettes de fonctionnement

Les recettes réelles de fonctionnement s'élèvent à 125 707,60 € contre 27 588,50 € en 2019.

Elles se composent uniquement de cessions de terrains aménagés.

La commercialisation des terrains a débuté en 2019 avec un lot vendu (lot 3) ; en 2020, 4 lots ont été vendus (lots 2, 4, 5 et 6) ; le nombre de lots restant à vendre est de 2.

A ces recettes réelles viennent s'ajouter, les opérations d'ordre qui viennent alimenter le stock de terrains à hauteur de 891,23 €.

B - Les dépenses de Fonctionnement

Les dépenses réelles de fonctionnement s'élèvent à 891,23 € contre 211 438,04 € en 2019.

Elles se composent uniquement de frais d'études.

A ces dépenses réelles viennent s'ajouter les opérations d'ordre à hauteur de 123 218,60 € qui correspondent à la sortie du stock des terrains cédés.

SECTION D'INVESTISSEMENT

A – Les ressources

Les recettes réelles d'investissement sont constituées uniquement de l'excédent de fonctionnement capitalisé qui s'élève à 546,25 €.

A ces ressources réelles s'ajoutent, les opérations d'ordre pour 123 218,60 € correspondant à la sortie du stock des terrains cédés.

B – Les dépenses

Les dépenses réelles d'investissement sont constituées uniquement du remboursement de l'avance versée par le budget principal à hauteur de 100 000,00 €.

A ces dépenses réelles viennent s'ajouter, les opérations d'ordre qui viennent alimenter le stock de terrains à hauteur de 891,23 €.

Il est proposé au Conseil municipal d'approuver le compte administratif du budget annexe du lotissement communal La Loge de l'exercice 2020 qui vous est présenté.

Avis de commission(s) à définir :

Commission Finances et Affaires Générales

18 juin 2021

COMPTE ADMINISTRATIF 2020

BUDGET ANNEXE LOTISSEMENT LA LOGE

VILLE DE CHATEAUROUX

SECTION DE FONCTIONNEMENT

Dépenses 126 598,83 €

011 - Charges générales	891,23 €
012 - Charges de personnel	0,12 €
014 - Atténuations de produits	- €
65 - Autres charges de gestion courante	
66 - Charges d'intérêts de la dette	- €
67 - Charges exceptionnelles	- €
Sous Total Dépenses Réelles	891,35 €
Dépenses d'Ordre	123 218,60 €
Sous Total Dépenses Réelles et D'Ordre	124 109,95 €
Excédent de fonctionnement	2 488,88 €

Recettes 126 598,83 €

002 - Excédents antérieurs	
013 - Atténuations de charges de personnel	- €
70 - Produits des services et du domaine	125 707,60 €
73 - Recettes fiscales (Taxe professionnelle - TEOM - Versement transport - Taxe de séjour)	- €
74 - Dotations d'Etat et subventions de fonctionnement	- €
75 - Autres Produits de gestion courante	
76 - Produits financiers	- €
77 - Produits exceptionnels (ventes des terrains et bâtiment et divers)	- €
Sous Total Recettes Réelles	125 707,60 €
Recettes d'Ordre	891,23 €
Sous Total Recettes Réelles et D'Ordre	126 598,83 €

SECTION D'INVESTISSEMENT

Dépenses 123 764,85 €

001 - Déficit antérieurs à combler	10 883,69 €
13 - Reversement subvention	- €
16 - Remboursement des emprunts	100 000,00 €
20 - Etudes - Licences logiciels	- €
204 - Subventions d'équipements versées	- €
21 - Immobilisations : Terrains, matériel	- €
23 - Immobilisations : Travaux	- €
	- €
26 - Titres de participation	- €
27 - Opérations financières	- €
45 - Opérations pour compte de tiers	- €
Sous Total Dépenses Réelles	110 883,69 €
Dépenses d'Ordre	891,23 €
Sous Total Dépenses Réelles et D'Ordre	111 774,92 €
Excédent d'investissement	11 989,93 €

Recettes 123 764,85 €

001 - Excédents antérieurs d'investissement	
1068 - Dotations fonds divers et réserves	546,25 €
10226- Taxe aménagement	- €
10222 - FCTVA	- €
Sous Total 10	546,25 €
13 - Subventions d'équipement	- €
16 - Avance du BP	
204 - Subventions d'équipement versées	- €
21 - Immobilisations corporelles	- €
23 - Immobilisations en cours	- €
27 - Autres immobilisations financières	- €
45 - Comptabilité distincte rattachée	- €
Sous Total Recettes Réelles	546,25 €
Recettes d'Ordre	123 218,60 €
Sous Total Recettes Réelles et d'Ordre	123 764,85 €
Déficit d'investissement	

Résultat global

14 478,81 €

Pour financer les reports à hauteur de :

- €

Résultat après reports :

14 478,81 €

REPUBLIQUE FRANÇAISE

COMMUNE - Ville de Châteauroux (1)

AGREGÉ AU BUDGET PRINCIPAL DE Budget Principal 2003 et + (2)

Numéro SIRET : 21360044801028

POSTE COMPTABLE : SERVICE GESTION COMPTABLE CHATEAUROUX

M 14

Compte administratif

voté par nature

BUDGET : VILLE LOT LA LOGE (3)

ANNEE 2020

(1) Indiquer la nature juridique et le nom de la collectivité ou de l'établissement (commune, CCAS, EPCI, syndicat mixte, etc).

(2) A renseigner uniquement pour les budgets annexes.

(3) Indiquer le budget concerné : budget principal ou libellé du budget annexe.

Sommaire

I - Informations générales (5)

A - Informations statistiques, fiscales et financières	4
B - Modalités de vote du budget	5

II - Présentation générale du budget

A1 - Vue d'ensemble - Exécution du budget et détail des restes à réaliser	6
A2 - Vue d'ensemble - Section de fonctionnement - Chapitres	8
A3 - Vue d'ensemble - Section d'investissement - Chapitres	9
B1 - Balance générale du budget - Dépenses	11
B2 - Balance générale du budget - Recettes	12

III - Vote du budget

A1 - Section de fonctionnement - Détail des dépenses	13
A2 - Section de fonctionnement - Détail des recettes	14
B1 - Section d'investissement - Détail des dépenses	15
B2 - Section d'investissement - Détail des recettes	16
B3 - Opérations d'équipement - Détail des chapitres et articles	17

IV - Annexes (6)

A - Eléments du bilan

A1 - Présentation croisée par fonction (1)	18
A1.1 - Présentation croisée par fonction - Détail fonctionnement	22
A1.2 - Présentation croisée par fonction - Détail investissement	45
A2.1 - Etat de la dette - Détail des crédits de trésorerie	75
A2.2 - Etat de la dette - Répartition par nature de dette	76
A2.3 - Etat de la dette - Répartition des emprunts par structure de taux	80
A2.4 - Etat de la dette - Typologie de la répartition de l'encours	81
A2.5 - Etat de la dette - Détail des opérations de couverture	82
A2.6 - Etat de la dette - Remboursement anticipé d'un emprunt avec refinancement	84
A2.7 - Etat de la dette - Emprunts renégociés au cours de l'année N	85
A2.8 - Etat de la dette - Dette pour financer l'emprunt d'un autre organisme	86
A2.9 - Etat de la dette - Autres dettes	87
A3 - Méthodes utilisées pour les amortissements	88
A4 - Etat des provisions	89
A5 - Etalement des provisions	90
A6.1 - Equilibre des opérations financières - Dépenses	91
A6.2 - Equilibre des opérations financières - Recettes	92
A7.1.1 - Etats des dépenses et recettes des services d'eau et d'assainissement - Fonctionnement (2)	Sans Objet
A7.1.2 - Etats des dépenses et recettes des services d'eau et d'assainissement - Investissement (2)	Sans Objet
A7.2.1 - Etats des dépenses et recettes des services assujettis à la TVA - Fonctionnement (3)	93
A7.2.2 - Etats des dépenses et recettes des services assujettis à la TVA - Investissement (3)	94
A7.3.1 - Etats de la répartition de la TEOM - Fonctionnement (4)	Sans Objet
A7.3.2 - Etats de la répartition de la TEOM - Investissement (4)	Sans Objet
A7.4.1 - Etat de ventilation des dépenses liées à la gestion de la crise sanitaire du COVID-19 - Fonctionnement	95
A7.4.2 - Etat de ventilation des dépenses liées à la gestion de la crise sanitaire du COVID-19 - Investissement	96
A8 - Etat des charges transférées	97
A9 - Détail des opérations pour le compte de tiers	98
A10.1 - Variation du patrimoine (article R. 2313-3 du CGCT) - Entrées	99
A10.2 - Variation du patrimoine (article R. 2313-3 du CGCT) - Sorties	100
A10.3 - Opérations liées aux cessions	101
A10.4 - Variation du patrimoine (article L. 300-5 du code de l'urbanisme) - Entrées	102
A10.5 - Variation du patrimoine (article L. 300-5 du code de l'urbanisme) - Sorties	103
A11 - Etat des travaux en régie	104
A12 - Emploi des crédits communautaires dans le cadre de la subvention globale	106

B - Engagements hors bilan

B1.1 - Etat des emprunts garantis par la commune ou l'établissement	107
B1.2 - Calcul du ratio d'endettement relatif aux garanties d'emprunt	108
B1.3 - Etat des contrats de crédit-bail	109
B1.4 - Etat des contrats de partenariat public-privé	110
B1.5 - Etat des autres engagements donnés	111
B1.6 - Etat des engagements reçus	112

B1.7 - Liste des concours attribués à des tiers en nature ou en subventions	113
B2.1 - Etat des autorisations de programme et des crédits de paiement afférents	114
B2.2 - Etat des autorisations d'engagement et des crédits de paiement afférents	115
B3 - Emploi des recettes grevées d'une affectation spéciale	116

C - Autres éléments d'informations

C1.1 - Etat du personnel	117
C1.2 - Actions de formation des élus	119
C2 - Liste des organismes dans lesquels a été pris un engagement financier	120
C3.1 - Liste des organismes de regroupement auxquels adhère la commune ou l'établissement	121
C3.2 - Liste des établissements publics créés	122
C3.3 - Liste des services individualisés dans un budget annexe	123
C3.4 - Liste des services assujettis à la TVA et non érigés en budget annexe	124
C3.5 - Présentation agrégée du budget principal et des budgets annexes	125
C3.6 - Identification des flux croisés	128

D - Décision en matière de taux de contributions directes - Arrêté et signatures

D1 - Décision en matière de taux de contributions directes	Sans Objet
D2 - Arrêté et signatures	129

(1) Cette présentation est obligatoire pour les communes de 3 500 habitants et plus (art. L. 2312-3 du CGCT), les groupements comprenant au moins une commune de 3 500 habitants et plus (art. R. 5211-14 du CGCT) et leurs établissements publics. Il n'a cependant pas à être produit par les services à activité unique érigés en établissement public ou budget annexe. Les autres communes et établissements peuvent les présenter de manière facultative.

(2) Cet état ne peut être produit que par les communes dont la population est inférieure à 500 habitants qui gèrent les services de distribution de l'eau potable et d'assainissement sous forme de régie simple sans budget annexe (article L. 2221-11 du CGCT).

(3) Cf. article R. 2313-3 du CCGT.

(4) Cet état est obligatoirement produit par les communes et groupements de communes de 10 000 habitants et plus ayant institué la TEOM et assurant au moins la collecte des déchets ménagers.

(5) Les associations syndicales autorisées doivent utiliser leur état particulier « Informations générales » annexé à l'arrêté n° NOR : INTB1237402A, relatif au cadre budgétaire et comptable applicable aux associations syndicales autorisées.

(6) Les associations syndicales autorisées remplissent et joignent uniquement les états qui les concernent au titre de l'exercice et au titre du détail des comptes de bilan.

Préciser, pour chaque annexe, si l'état est sans objet le cas échéant.

Code INSEE	Ville de Châteauroux VILLE LOT LA LOGE	CA 2020
-------------------	---	--------------------

I – INFORMATIONS GENERALES	I
INFORMATIONS STATISTIQUES, FISCALES ET FINANCIERES	A

Informations statistiques	Valeurs
Population totale (colonne h du recensement INSEE) :	45 318
Nombre de résidences secondaires (article R. 2313-1 <i>in fine</i>) :	496
Nom de l'EPCI à fiscalité propre auquel la commune adhère :	
Communauté d'agglomération Châteauroux Métropole	

Potentiel fiscal et financier (1)		Valeurs par hab. (population DGF)	Moyennes nationales du potentiel financier par habitants de la strate
Fiscal	Financier		
0	0	0	0

Informations financières – ratios (2)		Valeurs	Moyennes nationales de la strate (3)
1	Dépenses réelles de fonctionnement/population	0,02	0
2	Produit des impositions directes/population	0	0
3	Recettes réelles de fonctionnement/population	2,77	0
4	Dépenses d'équipement brut/population	0	0
5	Encours de dette/population	0	0
6	DGF/population	0	0
7	Dépenses de personnel/dépenses réelles de fonctionnement (2)	0,00 %	NaN %
8	Dépenses de fonct. et remb. dette en capital/recettes réelles de fonct. (2)	80,26 %	NaN %
9	Dépenses d'équipement brut/recettes réelles de fonctionnement (2)	0,00 %	
10	Encours de la dette/recettes réelles de fonctionnement (2)	0 %	NaN %

Dans l'ensemble des tableaux, les cases grisées ne doivent pas être remplies.

(1) Il s'agit du potentiel fiscal et du potentiel financier définis à l'article L. 2334-4 du code général des collectivités territoriales qui figurent sur la fiche de répartition de la DGF de l'exercice N-1 établie sur la base des informations N-2 (transmise par les services préfectoraux).

(2) Les ratios 1 à 6 sont obligatoires pour les communes de 3 500 habitants et plus et leurs établissements publics administratifs ainsi que pour les EPCI dotés d'une fiscalité propre comprenant au moins une commune de 3 500 habitants et plus.

Les ratios 7 à 10 sont obligatoires pour les communes de 10 000 habitants et plus et leurs établissements publics administratifs ainsi que pour les EPCI dotés d'une fiscalité propre comprenant au moins une commune de 10 000 habitants et plus (cf. articles L. 2313-1, L. 2313-2, R. 2313-1, R. 2313-2 et R. 5211-15 du CGCT). Pour les caisses des écoles, les EPCI non dotés d'une fiscalité propre et les syndicats mixtes associant exclusivement des communes et des EPCI, il conviendra d'appliquer les ratios prévus respectivement par les articles R. 2313-7, R. 5211-15 et R. 5711-3 du CGCT.

(3) Il convient d'indiquer les moyennes de la catégorie de l'organisme en cause (commune, communauté urbaine, communauté d'agglomération, ...) et les sources d'où sont tirées les informations (statistiques de la direction générale des collectivités locales ou de la direction générale de la comptabilité publique). Il s'agit des moyennes de la dernière année connue.

I – INFORMATIONS GENERALES	I
MODALITES DE VOTE DU BUDGET	B

POUR MEMOIRE⁽¹⁾

I – L'assemblée délibérante a voté le présent budget par nature :

- au niveau (2) du chapitre pour la section de fonctionnement.
- au niveau (2) du chapitre pour la section d'investissement.
 - avec (3) les chapitres « opérations d'équipement » de l'état III B 3.
 - sans (4) vote formel sur chacun des chapitres.

La liste des articles spécialisés sur lesquels l'ordonnateur ne peut procéder à des virements d'article à article est la suivante :

II – En l'absence de mention au paragraphe I ci-dessus, le budget est réputé voté par chapitre, et, en section d'investissement, sans chapitre de dépense « opération d'équipement ».

III – Les provisions sont (5) semi-budgétaires (pas d'inscriptions en recettes de la section d'investissement) .

(1) Rappeler les modalités relatives au vote du budget.

(2) A compléter par « du chapitre » ou « de l'article ».

(3) Indiquer « avec » ou « sans » les chapitres opérations d'équipement.

(4) Indiquer « avec » ou « sans » vote formel.

(5) A compléter par un seul des deux choix suivants :

- semi-budgétaires (pas d'inscription en recette de la section d'investissement),
- budgétaires (délibération n° du).

II – PRESENTATION GENERALE DU BUDGET	II
VUE D'ENSEMBLE	A1

EXECUTION DU BUDGET

		DEPENSES		RECETTES	
REALISATIONS DE L'EXERCICE (mandats et titres)	Section de fonctionnement	A	124 109,95	G	126 598,83
	Section d'investissement	B	100 891,23	H	123 764,85

		+		+	
REPORTS DE L'EXERCICE N-1	Report en section de fonctionnement (002)	C	0,00 (si déficit)	I	0,00 (si excédent)
	Report en section d'investissement (001)	D	10 883,69 (si déficit)	J	0,00 (si excédent)

		=		=	
TOTAL (réalisations + reports)		= A+B+C+D	235 884,87	= G+H+I+J	250 363,68

RESTES A REALISER A REPORTER EN N+1 (1)	Section de fonctionnement	E	0,00	K	0,00
	Section d'investissement	F	0,00	L	0,00
	TOTAL des restes à réaliser à reporter en N+1	= E+F	0,00	= K+L	0,00

RESULTAT CUMULE	Section de fonctionnement	= A+C+E	124 109,95	= G+I+K	126 598,83
	Section d'investissement	= B+D+F	111 774,92	= H+J+L	123 764,85
	TOTAL CUMULE	= A+B+C+D+E+F	235 884,87	= G+H+I+J+K+L	250 363,68

DETAIL DES RESTES A REALISER

Chap.	Libellé	Dépenses engagées non mandatées	Titres restant à émettre
TOTAL DE LA SECTION DE FONCTIONNEMENT		E	0,00
011	Charges à caractère général	0,00	K
012	Charges de personnel, frais assimilés	0,00	
014	Atténuations de produits	0,00	
65	Autres charges de gestion courante	0,00	
656	Frais fonctionnement des groupes d'élus	0,00	
66	Charges financières	0,00	
67	Charges exceptionnelles	0,00	
70	Produits services, domaine et ventes div		0,00
73	Impôts et taxes		0,00
74	Dotations et participations		0,00
75	Autres produits de gestion courante		0,00
013	Atténuations de charges		0,00
76	Produits financiers		0,00
77	Produits exceptionnels		0,00
TOTAL DE LA SECTION D'INVESTISSEMENT		F	0,00
010	Stocks (4)	0,00	L
024	Produits des cessions d'immobilisations		0,00
10	Dotations, fonds divers et réserves	0,00	0,00
13	Subventions d'investissement	0,00	0,00
16	Emprunts et dettes assimilées	0,00	0,00
18	Compte de liaison : affectat° (BA,régie) (6)	0,00	0,00
20	Immobilisations incorporelles	0,00	0,00
204	Subventions d'équipement versées	0,00	0,00

Chap.	Libellé	Dépenses engagées non mandatées	Titres restant à émettre
21	Immobilisations corporelles	0,00	0,00
22	Immobilisations reçues en affectation (5)	0,00	0,00
23	Immobilisations en cours	0,00	0,00
26	Participat° et créances rattachées	0,00	0,00
27	Autres immobilisations financières	0,00	0,00

(1) Les restes à réaliser de la section de fonctionnement correspondent en dépenses, aux dépenses engagées non mandatées et non rattachées telles qu'elles ressortent de la comptabilité des engagements et en recettes, aux recettes certaines n'ayant pas donné lieu à l'émission d'un titre et non rattachées (R. 2311-11 du CGCT).

Les restes à réaliser de la section d'investissement correspondent en dépenses, aux dépenses engagées non mandatées au 31/12 de l'exercice précédent telles qu'elles ressortent de la comptabilité des engagements et aux recettes certaines n'ayant pas donné lieu à l'émission d'un titre au 31/12 de l'exercice précédent (R. 2311-11 du CGCT).

(2) Le chapitre 45 doit être détaillé conformément au plan de compte, tant en dépenses qu'en recettes.

II - PRESENTATION GENERALE DU BUDGET	II
SECTION DE FONCTIONNEMENT – CHAPITRES	A2

DEPENSES DE FONCTIONNEMENT

Chap.	Libellé	Crédits ouverts (BP+DM+RAR N-1)	Crédits employés (ou restant à employer)			Crédits annulés
			Mandats émis	Charg. rattachées	Restes à réaliser au 31/12	
011	Charges à caractère général	4 353,60	891,23	0,00	0,00	3 462,37
012	Charges de personnel, frais assimilés	0,00	0,00	0,00	0,00	0,00
014	Atténuations de produits	0,00	0,00	0,00	0,00	0,00
65	Autres charges de gestion courante	0,12	0,12	0,00	0,00	0,00
656	Frais fonctionnement des groupes d'élus	0,00	0,00	0,00	0,00	0,00
Total des dépenses de gestion courante		4 353,72	891,35	0,00	0,00	3 462,37
66	Charges financières	0,00	0,00	0,00	0,00	0,00
67	Charges exceptionnelles	0,00	0,00	0,00	0,00	0,00
68	Dotations provisions semi-budgétaires (1)	0,00	0,00	0,00	0,00	0,00
022	Dépenses imprévues	0,00	0,00	0,00	0,00	0,00
Total des dépenses réelles de fonctionnement		4 353,72	891,35	0,00	0,00	3 462,37
023	Virement à la section d'investissement (2)	2 745,38	0,00	0,00	0,00	0,00
042	Opérat° ordre transfert entre sections (2)	135 916,70	123 218,60	0,00	0,00	12 698,10
043	Opérat° ordre intérieur de la section (2)	0,00	0,00	0,00	0,00	0,00
Total des dépenses d'ordre de fonctionnement		138 662,08	123 218,60	0,00	0,00	15 443,48
TOTAL		143 015,80	124 109,95	0,00	0,00	18 905,85
Pour information		(3) 0,00	0,00	0,00	0,00	0,00
D 002 Déficit de fonctionnement reporté de N-1		0,00	0,00	0,00	0,00	0,00

RECETTES DE FONCTIONNEMENT

Chap.	Libellé	Crédits ouverts (BP+DM+RAR N-1)	Crédits employés (ou restant à employer)			Crédits annulés
			Titres émis	Prod. rattachées	Restes à réaliser au 31/12	
013	Atténuations de charges	0,00	0,00	0,00	0,00	0,00
70	Produits services, domaine et ventes div	138 662,20	125 707,60	0,00	0,00	12 954,60
73	Impôts et taxes	0,00	0,00	0,00	0,00	0,00
74	Dotations et participations	0,00	0,00	0,00	0,00	0,00
75	Autres produits de gestion courante	0,00	0,00	0,00	0,00	0,00
Total des recettes de gestion courante		138 662,20	125 707,60	0,00	0,00	12 954,60
76	Produits financiers	0,00	0,00	0,00	0,00	0,00
77	Produits exceptionnels	0,00	0,00	0,00	0,00	0,00
78	Reprises provisions semi-budgétaires (1)	0,00	0,00	0,00	0,00	0,00
Total des recettes réelles de fonctionnement		138 662,20	125 707,60	0,00	0,00	12 954,60
042	Opérat° ordre transfert entre sections (2)	4 353,60	891,23	0,00	0,00	3 462,37
043	Opérat° ordre intérieur de la section (2)	0,00	0,00	0,00	0,00	0,00
Total des recettes d'ordre de fonctionnement		4 353,60	891,23	0,00	0,00	3 462,37
TOTAL		143 015,80	126 598,83	0,00	0,00	16 416,97
Pour information		(3) 0,00	0,00	0,00	0,00	0,00
R 002 Excédent de fonctionnement reporté de N-1		0,00	0,00	0,00	0,00	0,00

(1) Si la commune ou l'établissement applique le régime des provisions semi-budgétaires.

(2) DF 023 = RI 021 ; DI 040 = RF 042 ; RI 040 = DF 042 ; DI 041 = RI 041 ; DF 043 = RF 043.

(3) Les lignes de report ne font pas l'objet d'émission de mandat ou de titre (inscrire le montant reporté).

II – PRESENTATION GENERALE DU BUDGET	II
SECTION D'INVESTISSEMENT – CHAPITRES	A3

DEPENSES D'INVESTISSEMENT

Chap.	Libellé	Crédits ouverts (BP+DM+RAR N-1)	Mandats émis	Restes à réaliser au 31/12	Crédits annulés
010	Stocks (3)	0,00	0,00	0,00	0,00
20	Immobilisations incorporelles (sauf 204)	0,00	0,00	0,00	0,00
204	Subventions d'équipement versées	0,00	0,00	0,00	0,00
21	Immobilisations corporelles	0,00	0,00	0,00	0,00
22	Immobilisations reçues en affectation (4)	0,00	0,00	0,00	0,00
23	Immobilisations en cours	0,00	0,00	0,00	0,00
	Total des opérations d'équipement	0,00	0,00	0,00	0,00
	Total des dépenses d'équipement	0,00	0,00	0,00	0,00
10	Dotations, fonds divers et réserves	0,00	0,00	0,00	0,00
13	Subventions d'investissement	0,00	0,00	0,00	0,00
16	Emprunts et dettes assimilées	127 424,64	100 000,00	0,00	27 424,64
18	Compte de liaison : affectat° (BA,régie) (5)	0,00	0,00	0,00	0,00
26	Participat° et créances rattachées	0,00	0,00	0,00	0,00
27	Autres immobilisations financières	0,00	0,00	0,00	0,00
020	Dépenses imprévues	0,00			
	Total des dépenses financières	127 424,64	100 000,00	0,00	27 424,64
45...	Total des opé. pour compte de tiers (6)	0,00	0,00	0,00	0,00
	Total des dépenses réelles d'investissement	127 424,64	100 000,00	0,00	27 424,64
040	Opérat° ordre transfert entre sections (1)	4 353,60	891,23		3 462,37
041	Opérations patrimoniales (1)	0,00	0,00		0,00
	Total des dépenses d'ordre d'investissement	4 353,60	891,23		3 462,37
	TOTAL	131 778,24	100 891,23	0,00	30 887,01
	Pour information	(2) 10 883,69			
	D 001 Solde d'exécution négatif reporté de N-1				

RECETTES D'INVESTISSEMENT

Chap.	Libellé	Crédits ouverts (BP+DM+RAR N-1)	Titres émis	Restes à réaliser au 31/12	Crédits annulés
010	Stocks (3)	0,00	0,00	0,00	0,00
13	Subventions d'investissement	0,00	0,00	0,00	0,00
16	Emprunts et dettes assimilées (hors 165)	3 453,60	0,00	0,00	3 453,60
20	Immobilisations incorporelles (sauf 204)	0,00	0,00	0,00	0,00
204	Subventions d'équipement versées	0,00	0,00	0,00	0,00
21	Immobilisations corporelles	0,00	0,00	0,00	0,00
22	Immobilisations reçues en affectation (4)	0,00	0,00	0,00	0,00
23	Immobilisations en cours	0,00	0,00	0,00	0,00
	Total des recettes d'équipement	3 453,60	0,00	0,00	3 453,60
10	Dotations, fonds divers et réserves (hors 1068)	0,00	0,00	0,00	0,00
1068	Excédents de fonctionnement capitalisés (7)	546,25	546,25	0,00	0,00
138	Autres subvent° invest. non transf.	0,00	0,00	0,00	0,00
165	Dépôts et cautionnements reçus	0,00	0,00	0,00	0,00
18	Compte de liaison : affectat° (BA,régie)	0,00	0,00	0,00	0,00
26	Participat° et créances rattachées	0,00	0,00	0,00	0,00
27	Autres immobilisations financières	0,00	0,00	0,00	0,00
024	Produits des cessions d'immobilisations	0,00		0,00	
	Total des recettes financières	546,25	546,25	0,00	0,00
45...	Total des opé. pour le compte de tiers (6)	0,00	0,00	0,00	0,00
	Total des recettes réelles d'investissement	3 999,85	546,25	0,00	3 453,60
021	Virement de la sect° de fonctionnement (1)	2 745,38			
040	Opérat° ordre transfert entre sections (1)	135 916,70	123 218,60		12 698,10
041	Opérations patrimoniales (1)	0,00	0,00		0,00
	Total des recettes d'ordre d'investissement	138 662,08	123 218,60		15 443,48
	TOTAL	142 661,93	123 764,85	0,00	18 897,08

Chap.	Libellé	Crédits ouverts (BP+DM+RAR N-1)	Titres émis	Restes à réaliser au 31/12	Crédits annulés
	Pour information R 001 Solde d'exécution positif reporté de N-1	(2) 0,00			

(1) DF 023 = RI 021 ; DI 040 = RF 042 ; RI 040 = DF 042 ; DI 041 = RI 041 ; DF 043 = RF 043.

(2) Les lignes de report ne font pas l'objet d'émission de mandat ou de titre (inscrire le montant reporté).

(3) A servir uniquement dans le cadre d'un suivi des stocks selon la méthode de l'inventaire permanent simplifié autorisée pour les seules opérations d'aménagements (lotissement, ZAC...) par ailleurs retracées dans le cadre de budgets annexes.

(4) En dépenses, le chapitre 22 retrace les travaux d'investissement réalisés sur les biens reçus en affectation. En recette, il retrace, le cas échéant, l'annulation de tels travaux effectués sur un exercice antérieur.

(5) A servir uniquement lorsque la commune ou l'établissement effectue une dotation initiale en espèces au profit d'un service public non personnalisé qu'elle ou qu'il crée.

(6) Seul le total des opérations pour compte de tiers figure sur cet état (voir le détail Annexe IV A9).

(7) Le compte 1068 n'est pas un chapitre mais un article du chapitre 10.

II – PRESENTATION GENERALE DU BUDGET	II
BALANCE GENERALE DU BUDGET	B1

1 – Mandats émis (y compris sur les restes à réaliser N-1)

	FONCTIONNEMENT	Opérations réelles (1)	Opérations d'ordre (2)	TOTAL
011	Charges à caractère général	891,23		891,23
012	Charges de personnel, frais assimilés	0,00		0,00
014	Atténuations de produits	0,00		0,00
60	<i>Achats et variation des stocks (3)</i>		0,00	0,00
65	Autres charges de gestion courante	0,12		0,12
656	Frais fonctionnement des groupes d'élus (4)	0,00		0,00
66	Charges financières	0,00	0,00	0,00
67	Charges exceptionnelles	0,00	0,00	0,00
68	Dot. aux amortissements et provisions	0,00	0,00	0,00
71	<i>Production stockée (ou déstockage) (3)</i>		123 218,60	123 218,60
Dépenses de fonctionnement – Total		891,35	123 218,60	124 109,95
Pour information				0,00
D 002 Déficit de fonctionnement reporté de N-1				0,00

	INVESTISSEMENT	Opérations réelles (1)	Opérations d'ordre (2)	TOTAL
10	Dotations, fonds divers et réserves	0,00	0,00	0,00
13	Subventions d'investissement	0,00	0,00	0,00
15	<i>Provisions pour risques et charges (5)</i>		0,00	0,00
16	Emprunts et dettes assimilées (sauf 1688 non budgétaire)	100 000,00	0,00	100 000,00
18	Compte de liaison : affectat° (BA,régie)	(8) 0,00		0,00
	Total des opérations d'équipement	0,00		0,00
19	<i>Neutral. et régul. d'opérations (5)</i>		0,00	0,00
20	Immobilisations incorporelles (sauf 204) (6)	0,00	0,00	0,00
204	Subventions d'équipement versées	0,00	0,00	0,00
21	Immobilisations corporelles (6)	0,00	0,00	0,00
22	Immobilisations reçues en affectation (6)	(9) 0,00	0,00	0,00
23	Immobilisations en cours (6)	0,00	0,00	0,00
26	Participations et créances rattachées	0,00	0,00	0,00
27	Autres immobilisations financières	0,00	0,00	0,00
28	<i>Amortissement des immobilisations (reprises)</i>		0,00	0,00
29	<i>Prov. pour dépréciat° immobilisations (5)</i>		0,00	0,00
39	<i>Prov. dépréciat° des stocks et en-cours (5)</i>		0,00	0,00
45...	Total des opérations pour compte de tiers (7)	0,00	0,00	0,00
481	<i>Charges à rép. sur plusieurs exercices</i>		0,00	0,00
49	<i>Prov. dépréc. comptes de tiers (5)</i>		0,00	0,00
59	<i>Prov. dépréc. comptes financiers (5)</i>		0,00	0,00
3...	Stocks	0,00	891,23	891,23
Dépenses d'investissement – Total		100 000,00	891,23	100 891,23
Pour information				10 883,69
D 001 Solde d'exécution négatif reporté de N-1				10 883,69

(1) Y compris les opérations relatives au rattachement des charges et des produits et les opérations d'ordre semi-budgétaires.

(2) Voir liste des opérations d'ordre.

(3) Permet de retracer des opérations particulières telles que les opérations de stocks liées à la tenue d'un inventaire permanent simplifié.

(4) Communes, communautés d'agglomération et communautés urbaines de plus de 100 000 habitants.

(5) Si la commune ou l'établissement applique le régime des provisions budgétaires.

(6) Hors chapitres « opérations d'équipement ».

(7) Seul le total des opérations pour compte de tiers figure sur cet état (voir le détail Annexe IV A9).

(8) A servir uniquement lorsque la commune ou l'établissement effectue une dotation initiale en espèces au profit d'un service public non personnalisé qu'elle ou qu'il crée.

(9) En dépenses, le chapitre 22 retrace les travaux d'investissement réalisés sur les biens reçus en affectation. En recette, il retrace, le cas échéant, l'annulation de tels travaux effectués sur un exercice antérieur.

II – PRESENTATION GENERALE DU BUDGET	II
BALANCE GENERALE DU BUDGET	B2

2 – Titres émis (y compris sur les restes à réaliser N-1)

	FONCTIONNEMENT	Opérations réelles (1)	Opérations d'ordre (2)	TOTAL
013	Atténuations de charges	0,00		0,00
60	Achats et variation des stocks (3)		0,00	0,00
70	Produits services, domaine et ventes div	125 707,60		125 707,60
71	Production stockée (ou déstockage)		891,23	891,23
72	Production immobilisée		0,00	0,00
73	Impôts et taxes	0,00		0,00
74	Dotations et participations	0,00		0,00
75	Autres produits de gestion courante	0,00	0,00	0,00
76	Produits financiers	0,00	0,00	0,00
77	Produits exceptionnels	0,00	0,00	0,00
78	Reprise sur amortissements et provisions	0,00	0,00	0,00
79	Transferts de charges		0,00	0,00
Recettes de fonctionnement – Total		125 707,60	891,23	126 598,83
Pour information R 002 Excédent de fonctionnement reporté de N-1				0,00

	INVESTISSEMENT	Opérations réelles (1)	Opérations d'ordre (2)	TOTAL
10	Dotations, fonds divers et réserves (sauf 1068)	0,00	0,00	0,00
1068	Excédents de fonctionnement capitalisés	546,25		546,25
13	Subventions d'investissement	0,00	0,00	0,00
15	Provisions pour risques et charges (4)		0,00	0,00
16	Emprunts et dettes assimilées (sauf 1688 non budgétaire)	0,00	0,00	0,00
18	Compte de liaison : affectat° (BA,régie)	(8) 0,00		0,00
19	Neutral. et régul. d'opérations		0,00	0,00
20	Immobilisations incorporelles (sauf 204) (5)	0,00	0,00	0,00
204	Subventions d'équipement versées	0,00	0,00	0,00
21	Immobilisations corporelles(5)	0,00	0,00	0,00
22	Immobilisations reçues en affectation(5)	(9) 0,00	0,00	0,00
23	Immobilisations en cours(5)	0,00	0,00	0,00
26	Participations et créances rattachées	0,00	0,00	0,00
27	Autres immobilisations financières	0,00	0,00	0,00
28	Amortissement des immobilisations		0,00	0,00
29	Prov. pour dépréciat° immobilisations (4)		0,00	0,00
39	Prov. dépréciat° des stocks et en-cours (4)		0,00	0,00
45...	Opérations pour compte de tiers (7)	0,00	0,00	0,00
481	Charges à rép. sur plusieurs exercices		0,00	0,00
49	Prov. dépréc. comptes de tiers (4)		0,00	0,00
59	Prov. dépréc. comptes financiers (4)		0,00	0,00
3...	Stocks	0,00	123 218,60	123 218,60
Recettes d'investissement – Total		546,25	123 218,60	123 764,85
Pour information R 001 Solde d'exécution positif reporté de N-1				0,00

(1) Y compris les opérations relatives au rattachement des charges et des produits et les opérations d'ordre semi-budgétaires.

(2) Voir liste des opérations d'ordre.

(3) Permet de retracer des opérations particulières telles que les opérations de stocks liées à la tenue d'un inventaire permanent simplifié.

(4) Si la commune ou l'établissement applique le régime des provisions budgétaires.

(5) Hors chapitres « opérations d'équipement ».

(6) Seul le total des opérations pour compte de tiers figure sur cet état (voir le détail Annexe IV A9).

(7) A servir uniquement lorsque la commune ou l'établissement effectue une dotation initiale en espèces au profit d'un service public non personnalisé qu'elle ou qu'il crée.

(8) En dépenses, le chapitre 22 retrace les travaux d'investissement réalisés sur les biens reçus en affectation. En recette, il retrace, le cas échéant, l'annulation de tels travaux effectués sur un exercice antérieur.

III – VOTE DU BUDGET						III
SECTION DE FONCTIONNEMENT – DETAIL DES DEPENSES						A1
Chap/ art (1)	Libellé (1)	Crédits ouverts (BP+DM+RAR N-1)	Crédits employés (ou restant à employer)			Crédits annulés
			Mandats émis	Charges rattachées	Restes à réaliser au 31/12	
011	Charges à caractère général	4 353,60	891,23	0,00	0,00	3 462,37
6045	Achats études, prestat° services (terrai	900,00	891,23	0,00	0,00	8,77
605	Achats matériel, équipements et travaux	3 453,60	0,00	0,00	0,00	3 453,60
012	Charges de personnel, frais assimilés	0,00	0,00	0,00	0,00	0,00
014	Atténuations de produits	0,00	0,00	0,00	0,00	0,00
65	Autres charges de gestion courante	0,12	0,12	0,00	0,00	0,00
65888	Autres	0,12	0,12	0,00	0,00	0,00
656	Frais fonctionnement des groupes d'élus	0,00	0,00	0,00	0,00	0,00
TOTAL DEPENSES DE GESTION DES SERVICES (a) = (011+012+014+65+656)		4 353,72	891,35	0,00	0,00	3 462,37
66	Charges financières (b)	0,00	0,00	0,00	0,00	0,00
67	Charges exceptionnelles (c)	0,00	0,00	0,00	0,00	0,00
68	Dotations provisions semi-budgétaires (d) (3)	0,00	0,00	0,00	0,00	0,00
022	Dépenses imprévues (e)	0,00				
TOTAL DES DEPENSES REELLES = a+b+c+d+e		4 353,72	891,35	0,00	0,00	3 462,37
023	Virement à la section d'investissement	2 745,38	0,00			2 745,38
042	Opérat° ordre transfert entre sections (4) (5) (6)	135 916,70	123 218,60			12 698,10
71355	Variat° stocks terrains aménagés	135 916,70	123 218,60			12 698,10
TOTAL DES PRELEVEMENTS AU PROFIT DE LA SECTION D'INVESTISSEMENT		138 662,08	123 218,60			15 443,48
043	Opérat° ordre intérieur de la section (7)	0,00	0,00			0,00
TOTAL DES DEPENSES D'ORDRE		138 662,08	123 218,60			15 443,48
TOTAL DES DEPENSES DE FONCTIONNEMENT DE L'EXERCICE (= Total des opérations réelles et d'ordre)		143 015,80	124 109,95	0,00	0,00	18 905,85
Pour information D 002 Déficit de fonctionnement reporté de N-1		0,00				

Détail du calcul des ICNE au compte 66112 (2)

Montant des ICNE de l'exercice	0,00
Montant des ICNE de l'exercice N-1	0,00
= Différence ICNE N – ICNE N-1	0,00

(1) Détailler les chapitres budgétaires par article conformément au plan de comptes appliqué par la commune ou l'établissement.

(2) Si le mandatement des ICNE de l'exercice est inférieur au montant de l'exercice N-1, le montant du compte 66112 sera négatif.

(3) Si la commune ou l'établissement applique le régime des provisions semi-budgétaires.

(4) Cf. définition du chapitre des opérations d'ordre, *DF 042 = RI 040*.

(5) Dont 675 et 676.

(6) Le compte 6815 peut figurer dans le détail du chapitre 042 si la commune ou l'établissement applique le régime des provisions budgétaires.

(7) Chapitre destiné à retracer les opérations particulières telles que les opérations de stocks ou liées à la tenue d'un inventaire permanent simplifié.

III – VOTE DU BUDGET						III
SECTION DE FONCTIONNEMENT – DETAIL DES RECETTES						A2
Chap/ art(1)	Libellé (1)	Crédits ouverts (BP+DM+RAR N-1)	Crédits employés (ou restant à employer)			Crédits annulés
			Titres émis	Produits rattachés	Restes à réaliser au 31/12	
013	Atténuations de charges	0,00	0,00	0,00	0,00	0,00
70	Produits services, domaine et ventes div	138 662,20	125 707,60	0,00	0,00	12 954,60
7015	Ventes de terrains aménagés	138 662,20	125 707,60	0,00	0,00	12 954,60
73	Impôts et taxes	0,00	0,00	0,00	0,00	0,00
74	Dotations et participations	0,00	0,00	0,00	0,00	0,00
75	Autres produits de gestion courante	0,00	0,00	0,00	0,00	0,00
TOTAL = RECETTES DE GESTION DES SERVICES (a) = 70+73+74+75+013		138 662,20	125 707,60	0,00	0,00	12 954,60
76	Produits financiers (b)	0,00	0,00	0,00	0,00	0,00
77	Produits exceptionnels (c)	0,00	0,00	0,00	0,00	0,00
78	Reprises provisions semi-budgétaires (d) (2)	0,00	0,00	0,00	0,00	0,00
TOTAL DES RECETTES REELLES =a+b+c+d		138 662,20	125 707,60	0,00	0,00	12 954,60
042	Opérat° ordre transfert entre sections (3) (4) (5)	4 353,60	891,23			3 462,37
71355	Variat° stocks terrains aménagés	4 353,60	891,23			3 462,37
043	Opérat° ordre intérieur de la section (6)	0,00	0,00			0,00
TOTAL DES RECETTES D'ORDRE		4 353,60	891,23			3 462,37
TOTAL DES RECETTES DE FONCTIONNEMENT DE L'EXERCICE (=Total des opérations réelles et d'ordre)		143 015,80	126 598,83	0,00	0,00	16 416,97
Pour information R 002 Excédent de fonctionnement reporté de N-1		0,00				

Détail du calcul des ICNE au compte 7622

Montant des ICNE de l'exercice	0,00
Montant des ICNE de l'exercice N-1	0,00
= Différence ICNE N – ICNE N-1	0,00

(1) Détailler les chapitres budgétaires par article conformément au plan de comptes appliqué par la commune ou l'établissement.

(2) Si la commune ou l'établissement applique le régime des provisions semi-budgétaires.

(3) Cf. définitions du chapitre des opérations d'ordre, RF 042 = DI 040.

(4) Dont 776.

(5) Le compte 7815 peut figurer dans le détail du chapitre 042 si la commune ou l'établissement applique le régime des provisions budgétaires.

(6) Chapitre destiné à retracer les opérations particulières telles que les opérations de stocks ou liées à la tenue d'un inventaire permanent simplifié.

III – VOTE DU BUDGET					III
SECTION D'INVESTISSEMENT – DETAIL DES DEPENSES					B1
Chap/ art (1)	Libellé (1)	Crédits ouverts (BP+DM+RAR N-1)	Mandats émis	Restes à réaliser au 31/12	Crédits annulés
010	Stocks	0,00	0,00	0,00	0,00
20	Immobilisations incorporelles (sauf opérations et 204)	0,00	0,00	0,00	0,00
204	Subventions d'équipement versées (sauf opérations)	0,00	0,00	0,00	0,00
21	Immobilisations corporelles (sauf opérations)	0,00	0,00	0,00	0,00
22	Immobilisations reçues en affectation (sauf opérations)	0,00	0,00	0,00	0,00
23	Immobilisations en cours (sauf opérations)	0,00	0,00	0,00	0,00
Total des dépenses d'équipement		0,00	0,00	0,00	0,00
10	Dotations, fonds divers et réserves	0,00	0,00	0,00	0,00
13	Subventions d'investissement	0,00	0,00	0,00	0,00
16	Emprunts et dettes assimilées	127 424,64	100 000,00	0,00	27 424,64
168741	Dettes - Communes membres du GFP	127 424,64	100 000,00	0,00	27 424,64
18	Compte de liaison : affectat° (BA,régie)	0,00	0,00	0,00	0,00
26	Participat° et créances rattachées	0,00	0,00	0,00	0,00
27	Autres immobilisations financières	0,00	0,00	0,00	0,00
020	Dépenses imprévues	0,00			
Total des dépenses financières		127 424,64	100 000,00	0,00	27 424,64
Total des dépenses d'opérations pour compte de tiers		0,00	0,00	0,00	0,00
TOTAL DEPENSES REELLES		127 424,64	100 000,00	0,00	27 424,64
040	Opérat° ordre transfert entre sections (4)	4 353,60	891,23		3 462,37
	Reprises sur autofinancement antérieur (5)	0,00	0,00		0,00
	Charges transférées (6)	4 353,60	891,23		3 462,37
3555	Terrains aménagés	4 353,60	891,23		3 462,37
041	Opérations patrimoniales (7)	0,00	0,00		0,00
TOTAL DEPENSES D'ORDRE		4 353,60	891,23		3 462,37
TOTAL DES DEPENSES D'INVESTISSEMENT DE L'EXERCICE (= Total des dépenses réelles et d'ordre)		131 778,24	100 891,23	0,00	30 887,01
Pour information		10 883,69			
D 001 Solde d'exécution négatif reporté de N-1					

(1) Détailler les chapitres budgétaires par article conformément au plan de comptes appliqué par la commune ou l'établissement.

(2) Voir état III B3 pour le détail des opérations d'équipement.

(3) Voir annexes IV A9 pour le détail des opérations pour compte de tiers.

(4) Cf. définitions du chapitre d'opérations d'ordre, DI 040=RF 042.

(5) Les comptes 15, 29, 39, 49 et 59 peuvent figurer dans le détail du chapitre 040 si la commune ou l'établissement applique le régime des provisions budgétaires.

(6) Dont 192.

(7) Cf. définitions du chapitre des opérations d'ordre, DI 041= RI 041.

III – VOTE DU BUDGET					III
SECTION D'INVESTISSEMENT – DETAIL DES RECETTES					B2
Chap/ art (1)	Libellé (1)	Crédits ouverts (BP+DM+RAR N-1)	Titres émis	Restes à réaliser au 31/12	Crédits annulés
010	Stocks	0,00	0,00	0,00	0,00
13	Subventions d'investissement	0,00	0,00	0,00	0,00
16	Emprunts et dettes assimilées(hors 165)	3 453,60	0,00	0,00	3 453,60
168741	Dettes - Communes membres du GFP	3 453,60	0,00	0,00	3 453,60
20	Immobilisations incorporelles(sauf 204)	0,00	0,00	0,00	0,00
204	Subventions d'équipement versées	0,00	0,00	0,00	0,00
21	Immobilisations corporelles	0,00	0,00	0,00	0,00
22	Immobilisations reçues en affectation	0,00	0,00	0,00	0,00
23	Immobilisations en cours	0,00	0,00	0,00	0,00
Total des recettes d'équipement		3 453,60	0,00	0,00	3 453,60
10	Dotations, fonds divers et réserves	546,25	546,25	0,00	0,00
1068	Excédents de fonctionnement capitalisés	546,25	546,25	0,00	0,00
138	Autres subvent° invest. non transf.	0,00	0,00	0,00	0,00
165	Dépôts et cautionnements reçus	0,00	0,00	0,00	0,00
18	Compte de liaison : affectat° (BA,régie)	0,00	0,00	0,00	0,00
26	Participat° et créances rattachées	0,00	0,00	0,00	0,00
27	Autres immobilisations financières	0,00	0,00	0,00	0,00
024	Produits des cessions d'immobilisations	0,00		0,00	
Total des recettes financières		546,25	546,25	0,00	0,00
Total des recettes d'opérations pour compte de tiers		0,00	0,00	0,00	0,00
TOTAL DES RECETTES REELLES		3 999,85	546,25	0,00	3 453,60
021	Virement de la sect° de fonctionnement	2 745,38			
040	Opérat° ordre transfert entre sections (3) (4)	135 916,70	123 218,60		12 698,10
3555	Terrains aménagés	135 916,70	123 218,60		12 698,10
TOTAL DES PRELEVEMENTS PROVENANT DE LA SECTION DE FONCTIONNEMENT		138 662,08	123 218,60		15 443,48
041	Opérations patrimoniales (5)	0,00	0,00		0,00
TOTAL DES RECETTES D'ORDRE		138 662,08	123 218,60		15 443,48
TOTAL DES RECETTES D'INVESTISSEMENT DE L'EXERCICE (= Total des recettes réelles et d'ordre)		142 661,93	123 764,85	0,00	18 897,08
Pour information R 001 Solde d'exécution positif reporté de N-1		0,00			

(1) Détailler les chapitres budgétaires par article conformément au plan de comptes appliqué par la commune ou l'établissement.

(2) Voir annexes IV A9 pour le détail des opérations pour compte de tiers.

(3) Cf. définition du chapitre des opérations d'ordre, RI 040 = DF 042.

(4) Les comptes 15, 29, 39, 49 et 59 peuvent figurer dans le détail du chapitre 040 si la commune ou l'établissement applique le régime des provisions budgétaires.

(5) Cf. définitions du chapitre des opérations d'ordre, DI 041= RI 041.

III – VOTE DU BUDGET	III
DETAIL DES CHAPITRES D'OPERATION D'EQUIPEMENT	B3

Cet état ne contient pas d'information.

IV – ANNEXES	IV
PRESENTATION CROISEE PAR FONCTION – VUE D'ENSEMBLE (1)	A1

Libellé	01 Opérations non ventilables	0 Services généraux administrat* publiques	1 Sécurité et salubrité publiques	2 Enseignement - Formation	3 Culture	4 Sport et jeunesse	5 Interventions sociales et santé	6 Famille	7 Logement	8 Aménagt et services urbains, environnem	9 Action économique	TOTAL
---------	--	--	--	----------------------------------	--------------	---------------------------	--	--------------	---------------	--	---------------------------	-------

INVESTISSEMENT

REALISATIONS (de l'exercice + restes à réaliser N-1)												
Dépenses réelles	0	0	0	0	0	0	0	0	0	100 000	0	100 000
- Equipements municipaux (2)		0	0	0	0	0	0	0	0	0	0	0
- Equip. non municipaux (c/204) (3)		0	0	0	0	0	0	0	0	0	0	0
- Opérations financières	0											0
Dépenses d'ordre	0											891
Solde d'exécution reporté de N-1	10 884											10 884
Total dépenses	10 884	0	0	0	0	0	0	0	0	100 891	0	111 775
Total recettes	546	0	0	0	0	0	0	0	0	123 219	0	123 765
Solde d'investissement	-10 337	0	0	0	0	0	0	0	0	22 327	0	11 990
RESTES A REALISER au 31/12/N												
Total RAR dépenses	0	0	0	0	0	0	0	0	0	0	0	0
Total RAR recettes	0	0	0	0	0	0	0	0	0	0	0	0
SOLDE RAR investissement	0	0	0	0	0	0	0	0	0	0	0	0

FONCTIONNEMENT

REALISATIONS (de l'exercice + restes à réaliser N-1)												
Total dépenses	0	0	0	0	0	0	0	0	0	124 110	0	124 110
Total recettes	0	0	0	0	0	0	0	0	0	126 599	0	126 599
Solde de fonctionnement	0	0	0	0	0	0	0	0	0	2 489	0	2 489
RESTES A REALISER au 31/12/N												
Total RAR dépenses	0	0	0	0	0	0	0	0	0	0	0	0
Total RAR recettes	0	0	0	0	0	0	0	0	0	0	0	0
SOLDE RAR fonctionnement	0	0	0	0	0	0	0	0	0	0	0	0

(1) La production de cet état est obligatoire pour les communes de 3 500 habitants et plus, les groupements comprenant au moins une telle commune, leurs établissements et services administratifs hormis les caisses des écoles et les services à activité unique érigés en établissement public ou budget annexe (L. 2312-3, R. 2311-1 et R. 2311-10. Dans les communes de 3 500 habitants et plus, le croisement par fonction est fait à un chiffre (correspondant à la fonction). Dans les communes de 10 000 habitants et plus, le croisement par fonction est fait au niveau le plus détaillé de la nomenclature fonctionnelle (sous-fonction ou rubrique). Les groupements et leurs établissements publics suivent les règles de production et de présentation applicable à la commune membre comptant le plus grand nombre d'habitants (articles L. 5211-36 a1 et R. 5211-14 + L. 5711-1 et R. 5711-2 du CGCT).

(2) Ou biens de la structure intercommunale.

(3) Ou biens ne relevant pas de la structure intercommunale.

IV – ANNEXES	IV
PRESENTATION CROISEE PAR FONCTION – VUE D'ENSEMBLE	A1

Art. (1)	Libellé	01 Opérations non ventilables	0 Services généraux administrat° publiques	1 Sécurité et salubrité publiques	2 Enseignement - Formation	3 Culture	4 Sport et jeunesse	5 Interventions sociales et santé	6 Famille	7 Logement	8 Aménagt et services urbains, environnem	9 Action économique	TOTAL
----------	---------	--	--	--	----------------------------------	--------------	---------------------------	--	--------------	---------------	--	---------------------------	-------

INVESTISSEMENT													
DEPENSES													
Total dépenses d'investissement		10 884	0	0	0	0	0	0	0	0	100 891	0	111 775
Dépenses réelles		0	0	0	0	0	0	0	0	0	100 000	0	100 000
010	Stocks	0	0	0	0	0	0	0	0	0	0	0	0
10	Dotations, fonds divers et réserves	0	0	0	0	0	0	0	0	0	0	0	0
13	Subventions d'investissement	0	0	0	0	0	0	0	0	0	0	0	0
16	Emprunts et dettes assimilées	0	0	0	0	0	0	0	0	0	100 000	0	100 000
168741	Dettes - Communes membres du GFP	0	0	0	0	0	0	0	0	0	100 000	0	100 000
18	Compte de liaison : affectat° (BA,régie)	0	0	0	0	0	0	0	0	0	0	0	0
20	Immobilisations incorporelles	0	0	0	0	0	0	0	0	0	0	0	0
204	Subventions d'équipement versées	0	0	0	0	0	0	0	0	0	0	0	0
21	Immobilisations corporelles	0	0	0	0	0	0	0	0	0	0	0	0
22	Immobilisations reçues en affectation	0	0	0	0	0	0	0	0	0	0	0	0
23	Immobilisations en cours	0	0	0	0	0	0	0	0	0	0	0	0
26	Participat° et créances rattachées	0	0	0	0	0	0	0	0	0	0	0	0
27	Autres immobilisations financières	0	0	0	0	0	0	0	0	0	0	0	0
Opérations d'équipement		0	0	0	0	0	0	0	0	0	0	0	0
Opérations pour compte de tiers		0	0	0	0	0	0	0	0	0	0	0	0
<i>Dépenses d'ordre</i>		<i>0</i>	<i>0</i>	<i>0</i>	<i>0</i>	<i>0</i>	<i>0</i>	<i>0</i>	<i>0</i>	<i>0</i>	<i>891</i>	<i>0</i>	<i>891</i>
040	<i>Opérat° ordre transfert entre sections</i>	<i>0</i>	<i>0</i>	<i>0</i>	<i>0</i>	<i>0</i>	<i>0</i>	<i>0</i>	<i>0</i>	<i>0</i>	<i>891</i>	<i>0</i>	<i>891</i>
3555	<i>Terrains aménagés</i>	<i>0</i>	<i>0</i>	<i>0</i>	<i>0</i>	<i>0</i>	<i>0</i>	<i>0</i>	<i>0</i>	<i>0</i>	<i>891</i>	<i>0</i>	<i>891</i>
041	<i>Opérations patrimoniales</i>	<i>0</i>	<i>0</i>	<i>0</i>	<i>0</i>	<i>0</i>	<i>0</i>	<i>0</i>	<i>0</i>	<i>0</i>	<i>0</i>	<i>0</i>	<i>0</i>
001 Solde d'exécution reporté de N-1		10 884	0	0	0	0	0	0	0	0	0	0	10 884

RECETTES													
Total recettes d'investissement		546	0	0	0	0	0	0	0	0	123 219	0	123 765
Recettes réelles		546	0	0	0	0	0	0	0	0	0	0	546
010	Stocks	0	0	0	0	0	0	0	0	0	0	0	0
10	Dotations, fonds divers et réserves	546	0	0	0	0	0	0	0	0	0	0	546

Ville de Châteauroux - VILLE LOT LA LOGE - CA - 2020

Art. (1)	Libellé	01 Opérations non ventilables	0 Services généraux administrat° publiques	1 Sécurité et salubrité publiques	2 Enseignement - Formation	3 Culture	4 Sport et jeunesse	5 Interventions sociales et santé	6 Famille	7 Logement	8 Aménagt et services urbains, environnem	9 Action économique	TOTAL
1068	Excédents de fonctionnement capitalisés	546	0	0	0	0	0	0	0	0	0	0	546
13	Subventions d'investissement	0	0	0	0	0	0	0	0	0	0	0	0
16	Emprunts et dettes assimilées	0	0	0	0	0	0	0	0	0	0	0	0
18	Compte de liaison : affectat° (BA,régie)	0	0	0	0	0	0	0	0	0	0	0	0
20	Immobilisations incorporelles	0	0	0	0	0	0	0	0	0	0	0	0
204	Subventions d'équipement versées	0	0	0	0	0	0	0	0	0	0	0	0
21	Immobilisations corporelles	0	0	0	0	0	0	0	0	0	0	0	0
22	Immobilisations reçues en affectation	0	0	0	0	0	0	0	0	0	0	0	0
23	Immobilisations en cours	0	0	0	0	0	0	0	0	0	0	0	0
26	Participat° et créances rattachées	0	0	0	0	0	0	0	0	0	0	0	0
27	Autres immobilisations financières	0	0	0	0	0	0	0	0	0	0	0	0
	Opérations pour compte de tiers	0	0	0	0	0	0	0	0	0	0	0	0
	<i>Recettes d'ordre</i>	0	0	0	0	0	0	0	0	0	123 219	0	123 219
040	<i>Opérat° ordre transfert entre sections</i>	0	0	0	0	0	0	0	0	0	123 219	0	123 219
3555	<i>Terrains aménagés</i>	0	0	0	0	0	0	0	0	0	123 219	0	123 219
041	<i>Opérations patrimoniales</i>	0	0	0	0	0	0	0	0	0	0	0	0
001	Solde d'exécution reporté de N-1	0	0	0	0	0	0	0	0	0	0	0	0

FONCTIONNEMENT

DEPENSES													
Total dépenses de fonctionnement		0	0	0	0	0	0	0	0	0	124 110	0	124 110
	Dépenses réelles	0	0	0	0	0	0	0	0	0	891	0	891
011	Charges à caractère général	0	0	0	0	0	0	0	0	0	891	0	891
6045	Achats études, prestat° services (terrai)	0	0	0	0	0	0	0	0	0	891	0	891
012	Charges de personnel, frais assimilés	0	0	0	0	0	0	0	0	0	0	0	0
014	Atténuations de produits	0	0	0	0	0	0	0	0	0	0	0	0
65	Autres charges de gestion courante	0	0	0	0	0	0	0	0	0	0	0	0
65888	Autres	0	0	0	0	0	0	0	0	0	0	0	0
656	Frais fonctionnement des groupes d'élus	0	0	0	0	0	0	0	0	0	0	0	0
66	Charges financières	0	0	0	0	0	0	0	0	0	0	0	0
67	Charges exceptionnelles	0	0	0	0	0	0	0	0	0	0	0	0
68	Dot. aux amortissements et provisions	0	0	0	0	0	0	0	0	0	0	0	0

Ville de Châteauroux - VILLE LOT LA LOGE - CA - 2020

Art. (1)	Libellé	01 Opérations non ventilables	0 Services généraux administrat° publiques	1 Sécurité et salubrité publiques	2 Enseignement - Formation	3 Culture	4 Sport et jeunesse	5 Interventions sociales et santé	6 Famille	7 Logement	8 Aménagt et services urbains, environnem	9 Action économique	TOTAL
<i>Dépenses d'ordre</i>		0	0	0	0	0	0	0	0	0	123 219	0	123 219
042	<i>Opérat° ordre transfert entre sections</i>	0	0	0	0	0	0	0	0	0	123 219	0	123 219
71355	<i>Variat° stocks terrains aménagés</i>	0	0	0	0	0	0	0	0	0	123 219	0	123 219
043	<i>Opérat° ordre intérieur de la section</i>	0	0	0	0	0	0	0	0	0	0	0	0
002 Déficit de fonctionnement reporté		0	0	0	0	0	0	0	0	0	0	0	0

RECETTES													
Total recettes de fonctionnement		0	0	0	0	0	0	0	0	0	126 599	0	126 599
Recettes réelles		0	0	0	0	0	0	0	0	0	125 708	0	125 708
013	Atténuations de charges	0	0	0	0	0	0	0	0	0	0	0	0
70	Produits des services, du domaine, vente	0	0	0	0	0	0	0	0	0	125 708	0	125 708
7015	Ventes de terrains aménagés	0	0	0	0	0	0	0	0	0	125 708	0	125 708
73	Impôts et taxes	0	0	0	0	0	0	0	0	0	0	0	0
74	Dotations et participations	0	0	0	0	0	0	0	0	0	0	0	0
75	Autres produits de gestion courante	0	0	0	0	0	0	0	0	0	0	0	0
76	Produits financiers	0	0	0	0	0	0	0	0	0	0	0	0
77	Produits exceptionnels	0	0	0	0	0	0	0	0	0	0	0	0
78	Reprise sur amortissements et provisions	0	0	0	0	0	0	0	0	0	0	0	0
<i>Recettes d'ordre</i>		0	0	0	0	0	0	0	0	0	891	0	891
042	<i>Opérat° ordre transfert entre sections</i>	0	0	0	0	0	0	0	0	0	891	0	891
71355	<i>Variat° stocks terrains aménagés</i>	0	0	0	0	0	0	0	0	0	891	0	891
043	<i>Opérat° ordre intérieur de la section</i>	0	0	0	0	0	0	0	0	0	0	0	0
002 Excédent de fonctionnement reporté		0	0	0	0	0	0	0	0	0	0	0	0

(1)Le croisement par nature est fait au niveau de chacun des articles budgétaires.

IV – ANNEXES	IV
ELEMENTS DU BILAN PRESENTATION CROISEE PAR FONCTION (1) – DETAIL FONCTIONNEMENT	A1.1

FONCTION 0 – Services généraux des administrations publiques locales

(2)	Libellé	01 Opérations non ventilables	02 Administration générale	03 Justice	04 Coopérat° décentralisée, act° européen.	Total
DEPENSES		0,12	0,00	0,00	0,00	0,12
Réalizations		0,12	0,00	0,00	0,00	0,12
002	Résultat de fonctionnement reporté	0,00	0,00	0,00	0,00	0,00
011	Charges à caractère général	0,00	0,00	0,00	0,00	0,00
012	Charges de personnel, frais assimilés	0,00	0,00	0,00	0,00	0,00
014	Atténuations de produits	0,00	0,00	0,00	0,00	0,00
042	Opérat° ordre transfert entre sections	0,00	0,00	0,00	0,00	0,00
043	Opérat° ordre intérieur de la section	0,00	0,00	0,00	0,00	0,00
65	Autres charges de gestion courante	0,12	0,00	0,00	0,00	0,12
65888	Autres	0,12	0,00	0,00	0,00	0,12
656	Frais fonctionnement des groupes d'élus	0,00	0,00	0,00	0,00	0,00
66	Charges financières	0,00	0,00	0,00	0,00	0,00
67	Charges exceptionnelles	0,00	0,00	0,00	0,00	0,00
68	Dot. aux amortissements et provisions	0,00	0,00	0,00	0,00	0,00
Restes à réaliser au 31/12		0,00	0,00	0,00	0,00	0,00
RECETTES		0,00	0,00	0,00	0,00	0,00
Réalizations		0,00	0,00	0,00	0,00	0,00
002	Résultat de fonctionnement reporté	0,00	0,00	0,00	0,00	0,00
013	Atténuations de charges	0,00	0,00	0,00	0,00	0,00
042	Opérat° ordre transfert entre sections	0,00	0,00	0,00	0,00	0,00
043	Opérat° ordre intérieur de la section	0,00	0,00	0,00	0,00	0,00
70	Produits des services, du domaine, vente	0,00	0,00	0,00	0,00	0,00
73	Impôts et taxes	0,00	0,00	0,00	0,00	0,00
74	Dotations et participations	0,00	0,00	0,00	0,00	0,00
75	Autres produits de gestion courante	0,00	0,00	0,00	0,00	0,00
76	Produits financiers	0,00	0,00	0,00	0,00	0,00
77	Produits exceptionnels	0,00	0,00	0,00	0,00	0,00
78	Reprise sur amortissements et provisions	0,00	0,00	0,00	0,00	0,00
Restes à réaliser au 31/12		0,00	0,00	0,00	0,00	0,00
SOLDE (3)		-0,12	0,00	0,00	0,00	-0,12

(2)	Libellé	Sous-fonction 02						Sous-fonction 04	
		020 Administrat° générale collectivité	021 Assemblée locale	022 Administration générale de l'état	023 Information, communication, publicité	024 Fêtes et cérémonies	025 Aides aux assoc. (non classées ailleurs)	026 Cimetières et pompes funèbres	041 Subvention globale
DEPENSES		0,00	0,00	0,00	0,00	0,00	0,00	0,00	0,00
Réalizations		0,00	0,00	0,00	0,00	0,00	0,00	0,00	0,00
002	Résultat de fonctionnement reporté	0,00	0,00	0,00	0,00	0,00	0,00	0,00	0,00
011	Charges à caractère général	0,00	0,00	0,00	0,00	0,00	0,00	0,00	0,00
012	Charges de personnel, frais assimilés	0,00	0,00	0,00	0,00	0,00	0,00	0,00	0,00
014	Atténuations de produits	0,00	0,00	0,00	0,00	0,00	0,00	0,00	0,00
042	Opérat° ordre transfert entre sections	0,00	0,00	0,00	0,00	0,00	0,00	0,00	0,00
043	Opérat° ordre intérieur de la section	0,00	0,00	0,00	0,00	0,00	0,00	0,00	0,00
65	Autres charges de gestion courante	0,00	0,00	0,00	0,00	0,00	0,00	0,00	0,00
65888	Autres	0,00	0,00	0,00	0,00	0,00	0,00	0,00	0,00
656	Frais fonctionnement des groupes d'élus	0,00	0,00	0,00	0,00	0,00	0,00	0,00	0,00
66	Charges financières	0,00	0,00	0,00	0,00	0,00	0,00	0,00	0,00
67	Charges exceptionnelles	0,00	0,00	0,00	0,00	0,00	0,00	0,00	0,00
68	Dot. aux amortissements et provisions	0,00	0,00	0,00	0,00	0,00	0,00	0,00	0,00
Restes à réaliser au 31/12		0,00	0,00	0,00	0,00	0,00	0,00	0,00	0,00
RECETTES		0,00	0,00	0,00	0,00	0,00	0,00	0,00	0,00
Réalizations		0,00	0,00	0,00	0,00	0,00	0,00	0,00	0,00
002	Résultat de fonctionnement reporté	0,00	0,00	0,00	0,00	0,00	0,00	0,00	0,00
013	Atténuations de charges	0,00	0,00	0,00	0,00	0,00	0,00	0,00	0,00
042	Opérat° ordre transfert entre sections	0,00	0,00	0,00	0,00	0,00	0,00	0,00	0,00
043	Opérat° ordre intérieur de la section	0,00	0,00	0,00	0,00	0,00	0,00	0,00	0,00
70	Produits des services, du domaine, vente	0,00	0,00	0,00	0,00	0,00	0,00	0,00	0,00
73	Impôts et taxes	0,00	0,00	0,00	0,00	0,00	0,00	0,00	0,00
74	Dotations et participations	0,00	0,00	0,00	0,00	0,00	0,00	0,00	0,00
75	Autres produits de gestion courante	0,00	0,00	0,00	0,00	0,00	0,00	0,00	0,00
76	Produits financiers	0,00	0,00	0,00	0,00	0,00	0,00	0,00	0,00
77	Produits exceptionnels	0,00	0,00	0,00	0,00	0,00	0,00	0,00	0,00
78	Reprise sur amortissements et provisions	0,00	0,00	0,00	0,00	0,00	0,00	0,00	0,00
Restes à réaliser au 31/12		0,00	0,00	0,00	0,00	0,00	0,00	0,00	0,00
SOLDE (3)		0,00	0,00	0,00	0,00	0,00	0,00	0,00	0,00

(1) La production de cet état est obligatoire pour les communes de 3 500 habitants et plus, les groupements comprenant au moins une telle commune, leurs établissements et services administratifs hormis les caisses des écoles et les services à activité unique érigés en établissement public ou budget annexe (L. 2312-3, R. 2311-1 et R. 2311-10). Dans les communes de 3 500 habitants et plus, le croisement par fonction est fait à un chiffre (correspondant à la fonction). Dans les communes de 10 000 habitants et plus, le croisement par fonction est fait au niveau le plus détaillé de la nomenclature fonctionnelle (sous-fonction ou rubrique). Les groupements et leurs établissements publics suivent les règles de production et de présentation applicables à la commune membre comptant le plus grand nombre d'habitants (articles L. 5211-36 a1 et R. 5211-14 + L. 5711-1 et R. 5711-2 du CGCT).

(2) Le croisement par nature est fait au niveau de chacun des articles budgétaires.

(3) Le solde correspond à la différence entre les recettes et les dépenses. Les dépenses et les réalisations ainsi que des restes à réaliser et des reports (ligne budgétaire 001 et 002). Les lignes reports 001 et 002 apparaissent à la colonne 01-Non ventilables.

IV – ANNEXES	IV
ELEMENTS DU BILAN PRESENTATION CROISEE PAR FONCTION (1) – DETAIL FONCTIONNEMENT	A1.1

FONCTION 1 – Sécurité et salubrité publiques

(2)	Libellé	11 Sécurité intérieure	12 Hygiène et salubrité publique	Total
DEPENSES		0,00	0,00	0,00
Réalizations		0,00	0,00	0,00
002	Résultat de fonctionnement reporté	0,00	0,00	0,00
011	Charges à caractère général	0,00	0,00	0,00
012	Charges de personnel, frais assimilés	0,00	0,00	0,00
014	Atténuations de produits	0,00	0,00	0,00
042	Opérat° ordre transfert entre sections	0,00	0,00	0,00
043	Opérat° ordre intérieur de la section	0,00	0,00	0,00
65	Autres charges de gestion courante	0,00	0,00	0,00
656	Frais fonctionnement des groupes d'élus	0,00	0,00	0,00
66	Charges financières	0,00	0,00	0,00
67	Charges exceptionnelles	0,00	0,00	0,00
68	Dot. aux amortissements et provisions	0,00	0,00	0,00
Restes à réaliser au 31/12		0,00	0,00	0,00
RECETTES		0,00	0,00	0,00
Réalizations		0,00	0,00	0,00
002	Résultat de fonctionnement reporté	0,00	0,00	0,00
013	Atténuations de charges	0,00	0,00	0,00
042	Opérat° ordre transfert entre sections	0,00	0,00	0,00
043	Opérat° ordre intérieur de la section	0,00	0,00	0,00
70	Produits des services, du domaine, vente	0,00	0,00	0,00
73	Impôts et taxes	0,00	0,00	0,00
74	Dotations et participations	0,00	0,00	0,00
75	Autres produits de gestion courante	0,00	0,00	0,00
76	Produits financiers	0,00	0,00	0,00
77	Produits exceptionnels	0,00	0,00	0,00
78	Reprise sur amortissements et provisions	0,00	0,00	0,00
Restes à réaliser au 31/12		0,00	0,00	0,00
SOLDE (3)		0,00	0,00	0,00

(2)	Libellé	Sous-fonction 11				
		110 Services communs	111 Police nationale	112 Police municipale	113 Pompiers, incendies et secours	114 Autres services de protection civile
DEPENSES		0,00	0,00	0,00	0,00	0,00

Ville de Châteauroux - VILLE LOT LA LOGE - CA - 2020

(2)	Libellé	Sous-fonction 11				
		110 Services communs	111 Police nationale	112 Police municipale	113 Pompiers, incendies et secours	114 Autres services de protection civile
	Réalisations	0,00	0,00	0,00	0,00	0,00
002	Résultat de fonctionnement reporté	0,00	0,00	0,00	0,00	0,00
011	Charges à caractère général	0,00	0,00	0,00	0,00	0,00
012	Charges de personnel, frais assimilés	0,00	0,00	0,00	0,00	0,00
014	Atténuations de produits	0,00	0,00	0,00	0,00	0,00
042	Opérat° ordre transfert entre sections	0,00	0,00	0,00	0,00	0,00
043	Opérat° ordre intérieur de la section	0,00	0,00	0,00	0,00	0,00
65	Autres charges de gestion courante	0,00	0,00	0,00	0,00	0,00
656	Frais fonctionnement des groupes d'élus	0,00	0,00	0,00	0,00	0,00
66	Charges financières	0,00	0,00	0,00	0,00	0,00
67	Charges exceptionnelles	0,00	0,00	0,00	0,00	0,00
68	Dot. aux amortissements et provisions	0,00	0,00	0,00	0,00	0,00
	Restes à réaliser au 31/12	0,00	0,00	0,00	0,00	0,00
	RECETTES	0,00	0,00	0,00	0,00	0,00
	Réalisations	0,00	0,00	0,00	0,00	0,00
002	Résultat de fonctionnement reporté	0,00	0,00	0,00	0,00	0,00
013	Atténuations de charges	0,00	0,00	0,00	0,00	0,00
042	Opérat° ordre transfert entre sections	0,00	0,00	0,00	0,00	0,00
043	Opérat° ordre intérieur de la section	0,00	0,00	0,00	0,00	0,00
70	Produits des services, du domaine, vente	0,00	0,00	0,00	0,00	0,00
73	Impôts et taxes	0,00	0,00	0,00	0,00	0,00
74	Dotations et participations	0,00	0,00	0,00	0,00	0,00
75	Autres produits de gestion courante	0,00	0,00	0,00	0,00	0,00
76	Produits financiers	0,00	0,00	0,00	0,00	0,00
77	Produits exceptionnels	0,00	0,00	0,00	0,00	0,00
78	Reprise sur amortissements et provisions	0,00	0,00	0,00	0,00	0,00
	Restes à réaliser au 31/12	0,00	0,00	0,00	0,00	0,00
	SOLDE (3)	0,00	0,00	0,00	0,00	0,00

(1) La production de cet état est obligatoire pour les communes de 3 500 habitants et plus, les groupements comprenant au moins une telle commune, leurs établissements et services administratifs hormis les caisses des écoles et les services à activité unique érigés en établissement public ou budget annexe (L. 2312-3, R. 2311-1 et R. 2311-10). Dans les communes de 3 500 habitants et plus, le croisement par fonction est fait à un chiffre (correspondant à la fonction). Dans les communes de 10 000 habitants et plus, le croisement par fonction est fait au niveau le plus détaillé de la nomenclature fonctionnelle (sous-fonction ou rubrique). Les groupements et leurs établissements publics suivent les règles de production et de présentation applicables à la commune membre comptant le plus grand nombre d'habitants (articles L. 5211-36 a1 et R. 5211-14 + L. 5711-1 et R. 5711-2 du CGCT).

(2) Le croisement par nature est fait au niveau de chacun des articles budgétaires.

(3) Le solde correspond à la différence entre les recettes et les dépenses. Les dépenses et les recettes correspondent à la somme des dépenses et des Réalisations ainsi que des restes à réaliser et des reports (ligne budgétaire 001 et 002). Les lignes reports 001 et 002 apparaissent à la colonne 01-Non ventilables.

IV – ANNEXES	IV
ELEMENTS DU BILAN PRESENTATION CROISEE PAR FONCTION (1) – DETAIL FONCTIONNEMENT	A1.1

FONCTION 2 – Enseignement - Formation

(2)	Libellé	20 Services communs	21 Enseignement du premier degré	22 Enseignement du deuxième degré	23 Enseignement supérieur	24 Formation continue	25 Services annexes de l'enseignement	Total
DEPENSES		0,00	0,00	0,00	0,00	0,00	0,00	0,00
Réalizations		0,00	0,00	0,00	0,00	0,00	0,00	0,00
002	Résultat de fonctionnement reporté	0,00	0,00	0,00	0,00	0,00	0,00	0,00
011	Charges à caractère général	0,00	0,00	0,00	0,00	0,00	0,00	0,00
012	Charges de personnel, frais assimilés	0,00	0,00	0,00	0,00	0,00	0,00	0,00
014	Atténuations de produits	0,00	0,00	0,00	0,00	0,00	0,00	0,00
042	Opérat° ordre transfert entre sections	0,00	0,00	0,00	0,00	0,00	0,00	0,00
043	Opérat° ordre intérieur de la section	0,00	0,00	0,00	0,00	0,00	0,00	0,00
65	Autres charges de gestion courante	0,00	0,00	0,00	0,00	0,00	0,00	0,00
656	Frais fonctionnement des groupes d'élus	0,00	0,00	0,00	0,00	0,00	0,00	0,00
66	Charges financières	0,00	0,00	0,00	0,00	0,00	0,00	0,00
67	Charges exceptionnelles	0,00	0,00	0,00	0,00	0,00	0,00	0,00
68	Dot. aux amortissements et provisions	0,00	0,00	0,00	0,00	0,00	0,00	0,00
Restes à réaliser au 31/12		0,00	0,00	0,00	0,00	0,00	0,00	0,00
RECETTES		0,00	0,00	0,00	0,00	0,00	0,00	0,00
Réalizations		0,00	0,00	0,00	0,00	0,00	0,00	0,00
002	Résultat de fonctionnement reporté	0,00	0,00	0,00	0,00	0,00	0,00	0,00
013	Atténuations de charges	0,00	0,00	0,00	0,00	0,00	0,00	0,00
042	Opérat° ordre transfert entre sections	0,00	0,00	0,00	0,00	0,00	0,00	0,00
043	Opérat° ordre intérieur de la section	0,00	0,00	0,00	0,00	0,00	0,00	0,00
70	Produits des services, du domaine, vente	0,00	0,00	0,00	0,00	0,00	0,00	0,00
73	Impôts et taxes	0,00	0,00	0,00	0,00	0,00	0,00	0,00
74	Dotations et participations	0,00	0,00	0,00	0,00	0,00	0,00	0,00
75	Autres produits de gestion courante	0,00	0,00	0,00	0,00	0,00	0,00	0,00
76	Produits financiers	0,00	0,00	0,00	0,00	0,00	0,00	0,00
77	Produits exceptionnels	0,00	0,00	0,00	0,00	0,00	0,00	0,00
78	Reprise sur amortissements et provisions	0,00	0,00	0,00	0,00	0,00	0,00	0,00
Restes à réaliser au 31/12		0,00	0,00	0,00	0,00	0,00	0,00	0,00

Ville de Châteauroux - VILLE LOT LA LOGE - CA - 2020

(2)	Libellé	20 Services communs	21 Enseignement du premier degré	22 Enseignement du deuxième degré	23 Enseignement supérieur	24 Formation continue	25 Services annexes de l'enseignement	Total
SOLDE (3)		0,00	0,00	0,00	0,00	0,00	0,00	0,00

(2)	Libellé	Sous-fonction 21			Sous-fonction 25				
		211 Ecoles maternelles	212 Ecoles primaires	213 Classes regroupées	251 Hébergement et restauration scolaire	252 Transports scolaires	253 Sport scolaire	254 Médecine scolaire	255 Classes de découverte et autres services
DEPENSES		0,00	0,00	0,00	0,00	0,00	0,00	0,00	0,00
Réalizations		0,00	0,00	0,00	0,00	0,00	0,00	0,00	0,00
002	Résultat de fonctionnement reporté	0,00	0,00	0,00	0,00	0,00	0,00	0,00	0,00
011	Charges à caractère général	0,00	0,00	0,00	0,00	0,00	0,00	0,00	0,00
012	Charges de personnel, frais assimilés	0,00	0,00	0,00	0,00	0,00	0,00	0,00	0,00
014	Atténuations de produits	0,00	0,00	0,00	0,00	0,00	0,00	0,00	0,00
042	Opérat° ordre transfert entre sections	0,00	0,00	0,00	0,00	0,00	0,00	0,00	0,00
043	Opérat° ordre intérieur de la section	0,00	0,00	0,00	0,00	0,00	0,00	0,00	0,00
65	Autres charges de gestion courante	0,00	0,00	0,00	0,00	0,00	0,00	0,00	0,00
656	Frais fonctionnement des groupes d'élus	0,00	0,00	0,00	0,00	0,00	0,00	0,00	0,00
66	Charges financières	0,00	0,00	0,00	0,00	0,00	0,00	0,00	0,00
67	Charges exceptionnelles	0,00	0,00	0,00	0,00	0,00	0,00	0,00	0,00
68	Dot. aux amortissements et provisions	0,00	0,00	0,00	0,00	0,00	0,00	0,00	0,00
Restes à réaliser au 31/12		0,00	0,00	0,00	0,00	0,00	0,00	0,00	0,00
RECETTES		0,00	0,00	0,00	0,00	0,00	0,00	0,00	0,00
Réalizations		0,00	0,00	0,00	0,00	0,00	0,00	0,00	0,00
002	Résultat de fonctionnement reporté	0,00	0,00	0,00	0,00	0,00	0,00	0,00	0,00
013	Atténuations de charges	0,00	0,00	0,00	0,00	0,00	0,00	0,00	0,00
042	Opérat° ordre transfert entre sections	0,00	0,00	0,00	0,00	0,00	0,00	0,00	0,00
043	Opérat° ordre intérieur de la section	0,00	0,00	0,00	0,00	0,00	0,00	0,00	0,00
70	Produits des services, du domaine, vente	0,00	0,00	0,00	0,00	0,00	0,00	0,00	0,00
73	Impôts et taxes	0,00	0,00	0,00	0,00	0,00	0,00	0,00	0,00
74	Dotations et participations	0,00	0,00	0,00	0,00	0,00	0,00	0,00	0,00
75	Autres produits de gestion courante	0,00	0,00	0,00	0,00	0,00	0,00	0,00	0,00
76	Produits financiers	0,00	0,00	0,00	0,00	0,00	0,00	0,00	0,00
77	Produits exceptionnels	0,00	0,00	0,00	0,00	0,00	0,00	0,00	0,00
78	Reprise sur amortissements et provisions	0,00	0,00	0,00	0,00	0,00	0,00	0,00	0,00
Restes à réaliser au 31/12		0,00	0,00	0,00	0,00	0,00	0,00	0,00	0,00
SOLDE (3)		0,00	0,00	0,00	0,00	0,00	0,00	0,00	0,00

(1) La production de cet état est obligatoire pour les communes de 3 500 habitants et plus, les groupements comprenant au moins une telle commune, leurs établissements et services administratifs hormis les caisses des écoles et les services à activité unique érigés en établissement public ou budget annexe (L. 2312-3, R. 2311-1 et R. 2311-10). Dans les communes de 3 500 habitants et plus, le croisement par fonction est fait à un chiffre (correspondant à la fonction). Dans les communes de 10 000 habitants et plus, le croisement par fonction est fait au niveau le plus détaillé de la nomenclature fonctionnelle (sous-fonction ou rubrique). Les groupements et leurs établissements publics suivent les règles de production et de présentation applicables à la commune membre comptant le plus grand nombre d'habitants (articles L. 5211-36 a1 et R. 5211-14 + L. 5711-1 et R. 5711-2 du CGCT).

(2) Le croisement par nature est fait au niveau de chacun des articles budgétaires.

(3) Le solde correspond à la différence entre les recettes et les dépenses. Les dépenses et les recettes correspondent à la somme des dépenses et des Réalisations ainsi que des restes à réaliser et des reports (ligne budgétaire 001 et 002). Les lignes reports 001 et 002 apparaissent à la colonne 01-Non ventilables.

IV – ANNEXES	IV
ELEMENTS DU BILAN PRESENTATION CROISEE PAR FONCTION (1) – DETAIL FONCTIONNEMENT	A1.1

FONCTION 3 – Culture

(2)	Libellé	30 Services communs	31 Expression artistique	32 Conservation et diffusion des patrimoine	33 Action culturelle	Total
DEPENSES		0,00	0,00	0,00	0,00	0,00
Réalizations		0,00	0,00	0,00	0,00	0,00
002	Résultat de fonctionnement reporté	0,00	0,00	0,00	0,00	0,00
011	Charges à caractère général	0,00	0,00	0,00	0,00	0,00
012	Charges de personnel, frais assimilés	0,00	0,00	0,00	0,00	0,00
014	Atténuations de produits	0,00	0,00	0,00	0,00	0,00
042	Opérat° ordre transfert entre sections	0,00	0,00	0,00	0,00	0,00
043	Opérat° ordre intérieur de la section	0,00	0,00	0,00	0,00	0,00
65	Autres charges de gestion courante	0,00	0,00	0,00	0,00	0,00
656	Frais fonctionnement des groupes d'élus	0,00	0,00	0,00	0,00	0,00
66	Charges financières	0,00	0,00	0,00	0,00	0,00
67	Charges exceptionnelles	0,00	0,00	0,00	0,00	0,00
68	Dot. aux amortissements et provisions	0,00	0,00	0,00	0,00	0,00
Restes à réaliser au 31/12		0,00	0,00	0,00	0,00	0,00
RECETTES		0,00	0,00	0,00	0,00	0,00
Réalizations		0,00	0,00	0,00	0,00	0,00
002	Résultat de fonctionnement reporté	0,00	0,00	0,00	0,00	0,00
013	Atténuations de charges	0,00	0,00	0,00	0,00	0,00
042	Opérat° ordre transfert entre sections	0,00	0,00	0,00	0,00	0,00
043	Opérat° ordre intérieur de la section	0,00	0,00	0,00	0,00	0,00
70	Produits des services, du domaine, vente	0,00	0,00	0,00	0,00	0,00
73	Impôts et taxes	0,00	0,00	0,00	0,00	0,00
74	Dotations et participations	0,00	0,00	0,00	0,00	0,00
75	Autres produits de gestion courante	0,00	0,00	0,00	0,00	0,00
76	Produits financiers	0,00	0,00	0,00	0,00	0,00
77	Produits exceptionnels	0,00	0,00	0,00	0,00	0,00
78	Reprise sur amortissements et provisions	0,00	0,00	0,00	0,00	0,00
Restes à réaliser au 31/12		0,00	0,00	0,00	0,00	0,00
SOLDE (3)		0,00	0,00	0,00	0,00	0,00

Ville de Châteauroux - VILLE LOT LA LOGE - CA - 2020

(2)	Libellé	Sous-fonction 31				Sous-fonction 32			
		311 Expression musicale, lyrique et choré.	312 Arts plastiques, activités artistiques	313 Théâtres	314 Cinémas et autres salles de spectacles	321 Bibliothèques et médiathèques	322 Musées	323 Archives	324 Entretien du patrimoine culturel
DEPENSES		0,00	0,00	0,00	0,00	0,00	0,00	0,00	0,00
Réalizations		0,00	0,00	0,00	0,00	0,00	0,00	0,00	0,00
002	Résultat de fonctionnement reporté	0,00	0,00	0,00	0,00	0,00	0,00	0,00	0,00
011	Charges à caractère général	0,00	0,00	0,00	0,00	0,00	0,00	0,00	0,00
012	Charges de personnel, frais assimilés	0,00	0,00	0,00	0,00	0,00	0,00	0,00	0,00
014	Atténuations de produits	0,00	0,00	0,00	0,00	0,00	0,00	0,00	0,00
042	Opérat° ordre transfert entre sections	0,00	0,00	0,00	0,00	0,00	0,00	0,00	0,00
043	Opérat° ordre intérieur de la section	0,00	0,00	0,00	0,00	0,00	0,00	0,00	0,00
65	Autres charges de gestion courante	0,00	0,00	0,00	0,00	0,00	0,00	0,00	0,00
656	Frais fonctionnement des groupes d'élus	0,00	0,00	0,00	0,00	0,00	0,00	0,00	0,00
66	Charges financières	0,00	0,00	0,00	0,00	0,00	0,00	0,00	0,00
67	Charges exceptionnelles	0,00	0,00	0,00	0,00	0,00	0,00	0,00	0,00
68	Dot. aux amortissements et provisions	0,00	0,00	0,00	0,00	0,00	0,00	0,00	0,00
Restes à réaliser au 31/12		0,00	0,00	0,00	0,00	0,00	0,00	0,00	0,00
RECETTES		0,00	0,00	0,00	0,00	0,00	0,00	0,00	0,00
Réalizations		0,00	0,00	0,00	0,00	0,00	0,00	0,00	0,00
002	Résultat de fonctionnement reporté	0,00	0,00	0,00	0,00	0,00	0,00	0,00	0,00
013	Atténuations de charges	0,00	0,00	0,00	0,00	0,00	0,00	0,00	0,00
042	Opérat° ordre transfert entre sections	0,00	0,00	0,00	0,00	0,00	0,00	0,00	0,00
043	Opérat° ordre intérieur de la section	0,00	0,00	0,00	0,00	0,00	0,00	0,00	0,00
70	Produits des services, du domaine, vente	0,00	0,00	0,00	0,00	0,00	0,00	0,00	0,00
73	Impôts et taxes	0,00	0,00	0,00	0,00	0,00	0,00	0,00	0,00
74	Dotations et participations	0,00	0,00	0,00	0,00	0,00	0,00	0,00	0,00
75	Autres produits de gestion courante	0,00	0,00	0,00	0,00	0,00	0,00	0,00	0,00
76	Produits financiers	0,00	0,00	0,00	0,00	0,00	0,00	0,00	0,00
77	Produits exceptionnels	0,00	0,00	0,00	0,00	0,00	0,00	0,00	0,00
78	Reprise sur amortissements et provisions	0,00	0,00	0,00	0,00	0,00	0,00	0,00	0,00
Restes à réaliser au 31/12		0,00	0,00	0,00	0,00	0,00	0,00	0,00	0,00
SOLDE (3)		0,00	0,00	0,00	0,00	0,00	0,00	0,00	0,00

(1) La production de cet état est obligatoire pour les communes de 3 500 habitants et plus, les groupements comprenant au moins une telle commune, leurs établissements et services administratifs hormis les caisses des écoles et les services à activité unique érigés en établissement public ou budget annexe (L. 2312-3, R. 2311-1 et R. 2311-10). Dans les communes de 3 500 habitants et plus, le croisement par fonction est fait à un chiffre (correspondant à la fonction). Dans les communes de 10 000 habitants et plus, le croisement par fonction est fait au niveau le plus détaillé de la nomenclature fonctionnelle (sous-fonction ou rubrique). Les groupements et leurs établissements publics suivent les règles de production et de présentation applicables à la commune membre comptant le plus grand nombre d'habitants (articles L. 5211-36 a1 et R. 5211-14 + L. 5711-1 et R. 5711-2 du CGCT).

(2) Le croisement par nature est fait au niveau de chacun des articles budgétaires.

(3) Le solde correspond à la différence entre les recettes et les dépenses. Les dépenses et les recettes correspondent à la somme des dépenses et des Réalisations ainsi que des restes à réaliser et des reports (ligne budgétaire 001 et 002). Les lignes reports 001 et 002 apparaissent à la colonne 01-Non ventilables.

IV – ANNEXES	IV
ELEMENTS DU BILAN PRESENTATION CROISEE PAR FONCTION (1) – DETAIL FONCTIONNEMENT	A1.1

FONCTION 4 – Sport et jeunesse

(2)	Libellé	40 Services communs	41 Sports	42 Jeunesse	Total
DEPENSES		0,00	0,00	0,00	0,00
Réalizations		0,00	0,00	0,00	0,00
002	Résultat de fonctionnement reporté	0,00	0,00	0,00	0,00
011	Charges à caractère général	0,00	0,00	0,00	0,00
012	Charges de personnel, frais assimilés	0,00	0,00	0,00	0,00
014	Atténuations de produits	0,00	0,00	0,00	0,00
042	Opérat° ordre transfert entre sections	0,00	0,00	0,00	0,00
043	Opérat° ordre intérieur de la section	0,00	0,00	0,00	0,00
65	Autres charges de gestion courante	0,00	0,00	0,00	0,00
656	Frais fonctionnement des groupes d'élus	0,00	0,00	0,00	0,00
66	Charges financières	0,00	0,00	0,00	0,00
67	Charges exceptionnelles	0,00	0,00	0,00	0,00
68	Dot. aux amortissements et provisions	0,00	0,00	0,00	0,00
Restes à réaliser au 31/12		0,00	0,00	0,00	0,00
RECETTES		0,00	0,00	0,00	0,00
Réalizations		0,00	0,00	0,00	0,00
002	Résultat de fonctionnement reporté	0,00	0,00	0,00	0,00
013	Atténuations de charges	0,00	0,00	0,00	0,00
042	Opérat° ordre transfert entre sections	0,00	0,00	0,00	0,00
043	Opérat° ordre intérieur de la section	0,00	0,00	0,00	0,00
70	Produits des services, du domaine, vente	0,00	0,00	0,00	0,00
73	Impôts et taxes	0,00	0,00	0,00	0,00
74	Dotations et participations	0,00	0,00	0,00	0,00
75	Autres produits de gestion courante	0,00	0,00	0,00	0,00
76	Produits financiers	0,00	0,00	0,00	0,00
77	Produits exceptionnels	0,00	0,00	0,00	0,00
78	Reprise sur amortissements et provisions	0,00	0,00	0,00	0,00
Restes à réaliser au 31/12		0,00	0,00	0,00	0,00
SOLDE (3)		0,00	0,00	0,00	0,00

Ville de Châteauroux - VILLE LOT LA LOGE - CA - 2020

(2)	Libellé	Sous-fonction 41					Sous-fonction 42		
		411 Salles de sport, gymnases	412 Stades	413 Piscines	414 Autres équipements sportifs ou de loisir	415 Manifestations sportives	421 Centres de loisirs	422 Autres activités pour les jeunes	423 Colonies de vacances
DEPENSES		0,00	0,00	0,00	0,00	0,00	0,00	0,00	0,00
Réalizations		0,00	0,00	0,00	0,00	0,00	0,00	0,00	0,00
002	Résultat de fonctionnement reporté	0,00	0,00	0,00	0,00	0,00	0,00	0,00	0,00
011	Charges à caractère général	0,00	0,00	0,00	0,00	0,00	0,00	0,00	0,00
012	Charges de personnel, frais assimilés	0,00	0,00	0,00	0,00	0,00	0,00	0,00	0,00
014	Atténuations de produits	0,00	0,00	0,00	0,00	0,00	0,00	0,00	0,00
042	Opérat° ordre transfert entre sections	0,00	0,00	0,00	0,00	0,00	0,00	0,00	0,00
043	Opérat° ordre intérieur de la section	0,00	0,00	0,00	0,00	0,00	0,00	0,00	0,00
65	Autres charges de gestion courante	0,00	0,00	0,00	0,00	0,00	0,00	0,00	0,00
656	Frais fonctionnement des groupes d'élus	0,00	0,00	0,00	0,00	0,00	0,00	0,00	0,00
66	Charges financières	0,00	0,00	0,00	0,00	0,00	0,00	0,00	0,00
67	Charges exceptionnelles	0,00	0,00	0,00	0,00	0,00	0,00	0,00	0,00
68	Dot. aux amortissements et provisions	0,00	0,00	0,00	0,00	0,00	0,00	0,00	0,00
Restes à réaliser au 31/12		0,00	0,00	0,00	0,00	0,00	0,00	0,00	0,00
RECETTES		0,00	0,00	0,00	0,00	0,00	0,00	0,00	0,00
Réalizations		0,00	0,00	0,00	0,00	0,00	0,00	0,00	0,00
002	Résultat de fonctionnement reporté	0,00	0,00	0,00	0,00	0,00	0,00	0,00	0,00
013	Atténuations de charges	0,00	0,00	0,00	0,00	0,00	0,00	0,00	0,00
042	Opérat° ordre transfert entre sections	0,00	0,00	0,00	0,00	0,00	0,00	0,00	0,00
043	Opérat° ordre intérieur de la section	0,00	0,00	0,00	0,00	0,00	0,00	0,00	0,00
70	Produits des services, du domaine, vente	0,00	0,00	0,00	0,00	0,00	0,00	0,00	0,00
73	Impôts et taxes	0,00	0,00	0,00	0,00	0,00	0,00	0,00	0,00
74	Dotations et participations	0,00	0,00	0,00	0,00	0,00	0,00	0,00	0,00
75	Autres produits de gestion courante	0,00	0,00	0,00	0,00	0,00	0,00	0,00	0,00
76	Produits financiers	0,00	0,00	0,00	0,00	0,00	0,00	0,00	0,00
77	Produits exceptionnels	0,00	0,00	0,00	0,00	0,00	0,00	0,00	0,00
78	Reprise sur amortissements et provisions	0,00	0,00	0,00	0,00	0,00	0,00	0,00	0,00
Restes à réaliser au 31/12		0,00	0,00	0,00	0,00	0,00	0,00	0,00	0,00
SOLDE (3)		0,00	0,00	0,00	0,00	0,00	0,00	0,00	0,00

(1) La production de cet état est obligatoire pour les communes de 3 500 habitants et plus, les groupements comprenant au moins une telle commune, leurs établissements et services administratifs hormis les caisses des écoles et les services à activité unique érigés en établissement public ou budget annexe (L. 2312-3, R. 2311-1 et R. 2311-10). Dans les communes de 3 500 habitants et plus, le croisement par fonction est fait à un chiffre (correspondant à la fonction). Dans les communes de 10 000 habitants et plus, le croisement par fonction est fait au niveau le plus détaillé de la nomenclature fonctionnelle (sous-fonction ou rubrique). Les groupements et leurs établissements publics suivent les règles de production et de présentation applicables à la commune membre comptant le plus grand nombre d'habitants (articles L. 5211-36 a1 et R. 5211-14 + L. 5711-1 et R. 5711-2 du CGCT).

(2) Le croisement par nature est fait au niveau de chacun des articles budgétaires.

(3) Le solde correspond à la différence entre les recettes et les dépenses. Les dépenses et les recettes correspondent à la somme des dépenses et des Réalisations ainsi que des restes à réaliser et des reports (ligne budgétaire 001 et 002). Les lignes reports 001 et 002 apparaissent à la colonne 01-Non ventilables.

IV – ANNEXES	IV
ELEMENTS DU BILAN PRESENTATION CROISEE PAR FONCTION (1) – DETAIL FONCTIONNEMENT	A1.1

FONCTION 5 – Interventions sociales et santé

(2)	Libellé	51 Santé	52 Interventions sociales	Total
DEPENSES		0,00	0,00	0,00
Réalizations		0,00	0,00	0,00
002	Résultat de fonctionnement reporté	0,00	0,00	0,00
011	Charges à caractère général	0,00	0,00	0,00
012	Charges de personnel, frais assimilés	0,00	0,00	0,00
014	Atténuations de produits	0,00	0,00	0,00
042	Opérat° ordre transfert entre sections	0,00	0,00	0,00
043	Opérat° ordre intérieur de la section	0,00	0,00	0,00
65	Autres charges de gestion courante	0,00	0,00	0,00
656	Frais fonctionnement des groupes d'élus	0,00	0,00	0,00
66	Charges financières	0,00	0,00	0,00
67	Charges exceptionnelles	0,00	0,00	0,00
68	Dot. aux amortissements et provisions	0,00	0,00	0,00
Restes à réaliser au 31/12		0,00	0,00	0,00
RECETTES		0,00	0,00	0,00
Réalizations		0,00	0,00	0,00
002	Résultat de fonctionnement reporté	0,00	0,00	0,00
013	Atténuations de charges	0,00	0,00	0,00
042	Opérat° ordre transfert entre sections	0,00	0,00	0,00
043	Opérat° ordre intérieur de la section	0,00	0,00	0,00
70	Produits des services, du domaine, vente	0,00	0,00	0,00
73	Impôts et taxes	0,00	0,00	0,00
74	Dotations et participations	0,00	0,00	0,00
75	Autres produits de gestion courante	0,00	0,00	0,00
76	Produits financiers	0,00	0,00	0,00
77	Produits exceptionnels	0,00	0,00	0,00
78	Reprise sur amortissements et provisions	0,00	0,00	0,00
Restes à réaliser au 31/12		0,00	0,00	0,00
SOLDE (3)		0,00	0,00	0,00

Ville de Châteauroux - VILLE LOT LA LOGE - CA - 2020

(2)	Libellé	Sous-fonction 51			Sous-fonction 52				
		510 Services communs	511 Dispensaires, autres établist sanitaires	512 Actions de prévention sanitaire	520 Services communs	521 Services à caractère social handicapés	522 Act° pour l'enfance et l'adolescence	523 Act° pour personnes en difficulté	524 Autres services
DEPENSES		0,00	0,00	0,00	0,00	0,00	0,00	0,00	0,00
Réalizations		0,00	0,00	0,00	0,00	0,00	0,00	0,00	0,00
002	Résultat de fonctionnement reporté	0,00	0,00	0,00	0,00	0,00	0,00	0,00	0,00
011	Charges à caractère général	0,00	0,00	0,00	0,00	0,00	0,00	0,00	0,00
012	Charges de personnel, frais assimilés	0,00	0,00	0,00	0,00	0,00	0,00	0,00	0,00
014	Atténuations de produits	0,00	0,00	0,00	0,00	0,00	0,00	0,00	0,00
042	Opérat° ordre transfert entre sections	0,00	0,00	0,00	0,00	0,00	0,00	0,00	0,00
043	Opérat° ordre intérieur de la section	0,00	0,00	0,00	0,00	0,00	0,00	0,00	0,00
65	Autres charges de gestion courante	0,00	0,00	0,00	0,00	0,00	0,00	0,00	0,00
656	Frais fonctionnement des groupes d'élus	0,00	0,00	0,00	0,00	0,00	0,00	0,00	0,00
66	Charges financières	0,00	0,00	0,00	0,00	0,00	0,00	0,00	0,00
67	Charges exceptionnelles	0,00	0,00	0,00	0,00	0,00	0,00	0,00	0,00
68	Dot. aux amortissements et provisions	0,00	0,00	0,00	0,00	0,00	0,00	0,00	0,00
Restes à réaliser au 31/12		0,00	0,00	0,00	0,00	0,00	0,00	0,00	0,00
RECETTES		0,00	0,00	0,00	0,00	0,00	0,00	0,00	0,00
Réalizations		0,00	0,00	0,00	0,00	0,00	0,00	0,00	0,00
002	Résultat de fonctionnement reporté	0,00	0,00	0,00	0,00	0,00	0,00	0,00	0,00
013	Atténuations de charges	0,00	0,00	0,00	0,00	0,00	0,00	0,00	0,00
042	Opérat° ordre transfert entre sections	0,00	0,00	0,00	0,00	0,00	0,00	0,00	0,00
043	Opérat° ordre intérieur de la section	0,00	0,00	0,00	0,00	0,00	0,00	0,00	0,00
70	Produits des services, du domaine, vente	0,00	0,00	0,00	0,00	0,00	0,00	0,00	0,00
73	Impôts et taxes	0,00	0,00	0,00	0,00	0,00	0,00	0,00	0,00
74	Dotations et participations	0,00	0,00	0,00	0,00	0,00	0,00	0,00	0,00
75	Autres produits de gestion courante	0,00	0,00	0,00	0,00	0,00	0,00	0,00	0,00
76	Produits financiers	0,00	0,00	0,00	0,00	0,00	0,00	0,00	0,00
77	Produits exceptionnels	0,00	0,00	0,00	0,00	0,00	0,00	0,00	0,00
78	Reprise sur amortissements et provisions	0,00	0,00	0,00	0,00	0,00	0,00	0,00	0,00
Restes à réaliser au 31/12		0,00	0,00	0,00	0,00	0,00	0,00	0,00	0,00
SOLDE (3)		0,00	0,00	0,00	0,00	0,00	0,00	0,00	0,00

(1) La production de cet état est obligatoire pour les communes de 3 500 habitants et plus, les groupements comprenant au moins une telle commune, leurs établissements et services administratifs hormis les caisses des écoles et les services à activité unique érigés en établissement public ou budget annexe (L. 2312-3, R. 2311-1 et R. 2311-10). Dans les communes de 3 500 habitants et plus, le croisement par fonction est fait à un chiffre (correspondant à la fonction). Dans les communes de 10 000 habitants et plus, le croisement par fonction est fait au niveau le plus détaillé de la nomenclature fonctionnelle (sous-fonction ou rubrique). Les groupements et leurs établissements publics suivent les règles de production et de présentation applicables à la commune membre comptant le plus grand nombre d'habitants (articles L. 5211-36 a1 et R. 5211-14 + L. 5711-1 et R. 5711-2 du CGCT).

(2) Le croisement par nature est fait au niveau de chacun des articles budgétaires.

(3) Le solde correspond à la différence entre les recettes et les dépenses. Les dépenses et les recettes correspondent à la somme des dépenses et des Réalisations ainsi que des restes à réaliser et des reports (ligne budgétaire 001 et 002). Les lignes reports 001 et 002 apparaissent à la colonne 01-Non ventilables.

IV – ANNEXES	IV
ELEMENTS DU BILAN PRESENTATION CROISEE PAR FONCTION (1) – DETAIL FONCTIONNEMENT	A1.1

FONCTION 6 – Famille

(2)	Libellé	60 Services communs	61 Services en faveur des personnes âgées	62 Actions en faveur de la maternité	63 Aides à la famille	64 Crèches et garderies	Total
DEPENSES		0,00	0,00	0,00	0,00	0,00	0,00
Réalizations		0,00	0,00	0,00	0,00	0,00	0,00
002	Résultat de fonctionnement reporté	0,00	0,00	0,00	0,00	0,00	0,00
011	Charges à caractère général	0,00	0,00	0,00	0,00	0,00	0,00
012	Charges de personnel, frais assimilés	0,00	0,00	0,00	0,00	0,00	0,00
014	Atténuations de produits	0,00	0,00	0,00	0,00	0,00	0,00
042	Opérat° ordre transfert entre sections	0,00	0,00	0,00	0,00	0,00	0,00
043	Opérat° ordre intérieur de la section	0,00	0,00	0,00	0,00	0,00	0,00
65	Autres charges de gestion courante	0,00	0,00	0,00	0,00	0,00	0,00
656	Frais fonctionnement des groupes d'élus	0,00	0,00	0,00	0,00	0,00	0,00
66	Charges financières	0,00	0,00	0,00	0,00	0,00	0,00
67	Charges exceptionnelles	0,00	0,00	0,00	0,00	0,00	0,00
68	Dot. aux amortissements et provisions	0,00	0,00	0,00	0,00	0,00	0,00
Restes à réaliser au 31/12		0,00	0,00	0,00	0,00	0,00	0,00
RECETTES		0,00	0,00	0,00	0,00	0,00	0,00
Réalizations		0,00	0,00	0,00	0,00	0,00	0,00
002	Résultat de fonctionnement reporté	0,00	0,00	0,00	0,00	0,00	0,00
013	Atténuations de charges	0,00	0,00	0,00	0,00	0,00	0,00
042	Opérat° ordre transfert entre sections	0,00	0,00	0,00	0,00	0,00	0,00
043	Opérat° ordre intérieur de la section	0,00	0,00	0,00	0,00	0,00	0,00
70	Produits des services, du domaine, vente	0,00	0,00	0,00	0,00	0,00	0,00
73	Impôts et taxes	0,00	0,00	0,00	0,00	0,00	0,00
74	Dotations et participations	0,00	0,00	0,00	0,00	0,00	0,00
75	Autres produits de gestion courante	0,00	0,00	0,00	0,00	0,00	0,00
76	Produits financiers	0,00	0,00	0,00	0,00	0,00	0,00
77	Produits exceptionnels	0,00	0,00	0,00	0,00	0,00	0,00
78	Reprise sur amortissements et provisions	0,00	0,00	0,00	0,00	0,00	0,00
Restes à réaliser au 31/12		0,00	0,00	0,00	0,00	0,00	0,00
SOLDE (3)		0,00	0,00	0,00	0,00	0,00	0,00

(1) La production de cet état est obligatoire pour les communes de 3 500 habitants et plus, les groupements comprenant au moins une telle commune, leurs établissements et services administratifs hormis les caisses des écoles et les services à activité unique érigés en établissement public ou budget annexe (L. 2312-3, R. 2311-1 et R. 2311-10). Dans les communes de 3 500 habitants et plus, le croisement par fonction est fait à un chiffre (correspondant à la fonction). Dans les communes de 10 000 habitants et plus, le croisement par fonction est fait au niveau le plus détaillé de la nomenclature fonctionnelle (sous-fonction ou rubrique). Les groupements et leurs établissements publics suivent les règles de production et de présentation applicables à la commune membre comptant le plus grand nombre d'habitants (articles L. 5211-36 a1 et R. 5211-14 + L. 5711-1 et R. 5711-2 du CGCT).

(2) Le croisement par nature est fait au niveau de chacun des articles budgétaires.

Ville de Châteauroux - VILLE LOT LA LOGE - CA - 2020

(3) Le solde correspond à la différence entre les recettes et les dépenses. Les dépenses et les recettes correspondent à la somme des dépenses et des Réalisations ainsi que des restes à réaliser et des reports (ligne budgétaire 001 et 002). Les lignes reports 001 et 002 apparaissent à la colonne 01-Non ventilables.

IV – ANNEXES	IV
ELEMENTS DU BILAN PRESENTATION CROISEE PAR FONCTION (1) – DETAIL FONCTIONNEMENT	A1.1

FONCTION 7 – Logement

(2)	Libellé	70 Services communs	71 Parc privé de la ville	72 Aide au secteur locatif	73 Aides à l'accession à la propriété	Total
DEPENSES		0.00	0.00	0.00	0.00	0.00
Réalizations		0.00	0.00	0.00	0.00	0.00
002	Résultat de fonctionnement reporté	0.00	0.00	0.00	0.00	0.00
011	Charges à caractère général	0.00	0.00	0.00	0.00	0.00
012	Charges de personnel, frais assimilés	0.00	0.00	0.00	0.00	0.00
014	Atténuations de produits	0.00	0.00	0.00	0.00	0.00
042	Opérat° ordre transfert entre sections	0.00	0.00	0.00	0.00	0.00
043	Opérat° ordre intérieur de la section	0.00	0.00	0.00	0.00	0.00
65	Autres charges de gestion courante	0.00	0.00	0.00	0.00	0.00
656	Frais fonctionnement des groupes d'élus	0.00	0.00	0.00	0.00	0.00
66	Charges financières	0.00	0.00	0.00	0.00	0.00
67	Charges exceptionnelles	0.00	0.00	0.00	0.00	0.00
68	Dot. aux amortissements et provisions	0.00	0.00	0.00	0.00	0.00
Restes à réaliser au 31/12		0.00	0.00	0.00	0.00	0.00
RECETTES		0.00	0.00	0.00	0.00	0.00
Réalizations		0.00	0.00	0.00	0.00	0.00
002	Résultat de fonctionnement reporté	0.00	0.00	0.00	0.00	0.00
013	Atténuations de charges	0.00	0.00	0.00	0.00	0.00
042	Opérat° ordre transfert entre sections	0.00	0.00	0.00	0.00	0.00
043	Opérat° ordre intérieur de la section	0.00	0.00	0.00	0.00	0.00
70	Produits des services, du domaine, vente	0.00	0.00	0.00	0.00	0.00
73	Impôts et taxes	0.00	0.00	0.00	0.00	0.00
74	Dotations et participations	0.00	0.00	0.00	0.00	0.00
75	Autres produits de gestion courante	0.00	0.00	0.00	0.00	0.00
76	Produits financiers	0.00	0.00	0.00	0.00	0.00
77	Produits exceptionnels	0.00	0.00	0.00	0.00	0.00
78	Reprise sur amortissements et provisions	0.00	0.00	0.00	0.00	0.00
Restes à réaliser au 31/12		0.00	0.00	0.00	0.00	0.00
SOLDE (3)		0.00	0.00	0.00	0.00	0.00

(1) La production de cet état est obligatoire pour les communes de 3 500 habitants et plus, les groupements comprenant au moins une telle commune, leurs établissements et services administratifs hormis les caisses des écoles et les services à activité unique érigés en établissement public ou budget annexe (L. 2312-3, R. 2311-1 et R. 2311-10). Dans les communes de 3 500 habitants et plus, le croisement par fonction est fait à un chiffre (correspondant à la fonction). Dans les communes de 10 000 habitants et plus, le croisement par fonction est fait au niveau le plus détaillé de la nomenclature fonctionnelle (sous-fonction ou rubrique). Les groupements et leurs établissements publics suivent les règles de production et de présentation applicables à la commune membre comptant le plus grand nombre d'habitants (articles L. 5211-36 a1 et R. 5211-14 + L. 5711-1 et R. 5711-2 du CGCT).

(2) Le croisement par nature est fait au niveau de chacun des articles budgétaires.

Ville de Châteauroux - VILLE LOT LA LOGE - CA - 2020

(3) Le solde correspond à la différence entre les recettes et les dépenses. Les dépenses et les recettes correspondent à la somme des dépenses et des Réalisations ainsi que des restes à réaliser et des reports (ligne budgétaire 001 et 002). Les lignes reports 001 et 002 apparaissent à la colonne 01-Non ventilables.

IV – ANNEXES	IV
ELEMENTS DU BILAN PRESENTATION CROISEE PAR FONCTION (1) – DETAIL FONCTIONNEMENT	A1.1

FONCTION 8 – Aménagement et services urbains, environnement

(2)	Libellé	81 Services urbains	82 Aménagement urbain	83 Environnement	Total
DEPENSES		0.00	124 109.83	0.00	124 109.83
Réalizations		0.00	124 109.83	0.00	124 109.83
002	Résultat de fonctionnement reporté	0.00	0.00	0.00	0.00
011	Charges à caractère général	0.00	891.23	0.00	891.23
6045	Achats études, prestat° services (terrai	0.00	891.23	0.00	891.23
012	Charges de personnel, frais assimilés	0.00	0.00	0.00	0.00
014	Atténuations de produits	0.00	0.00	0.00	0.00
042	Opérat° ordre transfert entre sections	0.00	123 218.60	0.00	123 218.60
71355	Variat° stocks terrains aménagés	0.00	123 218.60	0.00	123 218.60
043	Opérat° ordre intérieur de la section	0.00	0.00	0.00	0.00
65	Autres charges de gestion courante	0.00	0.00	0.00	0.00
656	Frais fonctionnement des groupes d'élus	0.00	0.00	0.00	0.00
66	Charges financières	0.00	0.00	0.00	0.00
67	Charges exceptionnelles	0.00	0.00	0.00	0.00
68	Dot. aux amortissements et provisions	0.00	0.00	0.00	0.00
Restes à réaliser au 31/12		0.00	0.00	0.00	0.00
RECETTES		0.00	126 598.83	0.00	126 598.83
Réalizations		0.00	126 598.83	0.00	126 598.83
002	Résultat de fonctionnement reporté	0.00	0.00	0.00	0.00
013	Atténuations de charges	0.00	0.00	0.00	0.00
042	Opérat° ordre transfert entre sections	0.00	891.23	0.00	891.23
71355	Variat° stocks terrains aménagés	0.00	891.23	0.00	891.23
043	Opérat° ordre intérieur de la section	0.00	0.00	0.00	0.00
70	Produits des services, du domaine, vente	0.00	125 707.60	0.00	125 707.60
7015	Ventes de terrains aménagés	0.00	125 707.60	0.00	125 707.60
73	Impôts et taxes	0.00	0.00	0.00	0.00
74	Dotations et participations	0.00	0.00	0.00	0.00
75	Autres produits de gestion courante	0.00	0.00	0.00	0.00
76	Produits financiers	0.00	0.00	0.00	0.00
77	Produits exceptionnels	0.00	0.00	0.00	0.00
78	Reprise sur amortissements et provisions	0.00	0.00	0.00	0.00
Restes à réaliser au 31/12		0.00	0.00	0.00	0.00
SOLDE (3)		0.00	2 489.00	0.00	2 489.00

(2)	Libellé	Sous-fonction 81						816 Autres réseaux et services divers
		810 Services communs	811 Eau et assainissement	812 Collecte et traitement ordures ménagères	813 Propreté urbaine	814 Eclairage public	815 Transports urbains	
DEPENSES		0,00	0,00	0,00	0,00	0,00	0,00	0,00
Réalizations		0,00	0,00	0,00	0,00	0,00	0,00	0,00
002	Résultat de fonctionnement reporté	0,00	0,00	0,00	0,00	0,00	0,00	0,00
011	Charges à caractère général	0,00	0,00	0,00	0,00	0,00	0,00	0,00
6045	Achats études, prestat° services (terrai	0,00	0,00	0,00	0,00	0,00	0,00	0,00
012	Charges de personnel, frais assimilés	0,00	0,00	0,00	0,00	0,00	0,00	0,00
014	Atténuations de produits	0,00	0,00	0,00	0,00	0,00	0,00	0,00
042	Opérat° ordre transfert entre sections	0,00	0,00	0,00	0,00	0,00	0,00	0,00
71355	Variat° stocks terrains aménagés	0,00	0,00	0,00	0,00	0,00	0,00	0,00
043	Opérat° ordre intérieur de la section	0,00	0,00	0,00	0,00	0,00	0,00	0,00
65	Autres charges de gestion courante	0,00	0,00	0,00	0,00	0,00	0,00	0,00
656	Frais fonctionnement des groupes d'élus	0,00	0,00	0,00	0,00	0,00	0,00	0,00
66	Charges financières	0,00	0,00	0,00	0,00	0,00	0,00	0,00
67	Charges exceptionnelles	0,00	0,00	0,00	0,00	0,00	0,00	0,00
68	Dot. aux amortissements et provisions	0,00	0,00	0,00	0,00	0,00	0,00	0,00
Restes à réaliser au 31/12		0,00	0,00	0,00	0,00	0,00	0,00	0,00
RECETTES		0,00	0,00	0,00	0,00	0,00	0,00	0,00
Réalizations		0,00	0,00	0,00	0,00	0,00	0,00	0,00
002	Résultat de fonctionnement reporté	0,00	0,00	0,00	0,00	0,00	0,00	0,00
013	Atténuations de charges	0,00	0,00	0,00	0,00	0,00	0,00	0,00
042	Opérat° ordre transfert entre sections	0,00	0,00	0,00	0,00	0,00	0,00	0,00
71355	Variat° stocks terrains aménagés	0,00	0,00	0,00	0,00	0,00	0,00	0,00
043	Opérat° ordre intérieur de la section	0,00	0,00	0,00	0,00	0,00	0,00	0,00
70	Produits des services, du domaine, vente	0,00	0,00	0,00	0,00	0,00	0,00	0,00
7015	Ventes de terrains aménagés	0,00	0,00	0,00	0,00	0,00	0,00	0,00
73	Impôts et taxes	0,00	0,00	0,00	0,00	0,00	0,00	0,00
74	Dotations et participations	0,00	0,00	0,00	0,00	0,00	0,00	0,00
75	Autres produits de gestion courante	0,00	0,00	0,00	0,00	0,00	0,00	0,00

Ville de Châteauroux - VILLE LOT LA LOGE - CA - 2020

(2)	Libellé	Sous-fonction 81						
		810 Services communs	811 Eau et assainissement	812 Collecte et traitement ordures ménagères	813 Propreté urbaine	814 Eclairage public	815 Transports urbains	816 Autres réseaux et services divers
76	Produits financiers	0,00	0,00	0,00	0,00	0,00	0,00	0,00
77	Produits exceptionnels	0,00	0,00	0,00	0,00	0,00	0,00	0,00
78	Reprise sur amortissements et provisions	0,00	0,00	0,00	0,00	0,00	0,00	0,00
Restes à réaliser au 31/12		0,00	0,00	0,00	0,00	0,00	0,00	0,00
SOLDE (3)		0,00	0,00	0,00	0,00	0,00	0,00	0,00

(2)	Libellé	Sous-fonction 82					Sous fonction 83			
		820 Services communs	821 Equipements de voirie	822 Voirie communale et routes	823 Espaces verts urbains	824 Autres opérations d'aménagement urbain	830 Services communs	831 Aménagement des eaux	832 Act° spécif. lutte contre la pollution	833 Préservation du milieu naturel
DEPENSES		0,00	0,00	0,00	0,00	124 109,83	0,00	0,00	0,00	0,00
Réalizations		0,00	0,00	0,00	0,00	124 109,83	0,00	0,00	0,00	0,00
002	Résultat de fonctionnement reporté	0,00	0,00	0,00	0,00	0,00	0,00	0,00	0,00	0,00
011	Charges à caractère général	0,00	0,00	0,00	0,00	891,23	0,00	0,00	0,00	0,00
6045	Achats études, prestat° services (terrai	0,00	0,00	0,00	0,00	891,23	0,00	0,00	0,00	0,00
012	Charges de personnel, frais assimilés	0,00	0,00	0,00	0,00	0,00	0,00	0,00	0,00	0,00
014	Atténuations de produits	0,00	0,00	0,00	0,00	0,00	0,00	0,00	0,00	0,00
042	Opérat° ordre transfert entre sections	0,00	0,00	0,00	0,00	123 218,60	0,00	0,00	0,00	0,00
71355	Variat° stocks terrains aménagés	0,00	0,00	0,00	0,00	123 218,60	0,00	0,00	0,00	0,00
043	Opérat° ordre intérieur de la section	0,00	0,00	0,00	0,00	0,00	0,00	0,00	0,00	0,00
65	Autres charges de gestion courante	0,00	0,00	0,00	0,00	0,00	0,00	0,00	0,00	0,00
656	Frais fonctionnement des groupes d'élus	0,00	0,00	0,00	0,00	0,00	0,00	0,00	0,00	0,00
66	Charges financières	0,00	0,00	0,00	0,00	0,00	0,00	0,00	0,00	0,00
67	Charges exceptionnelles	0,00	0,00	0,00	0,00	0,00	0,00	0,00	0,00	0,00
68	Dot. aux amortissements et provisions	0,00	0,00	0,00	0,00	0,00	0,00	0,00	0,00	0,00
Restes à réaliser au 31/12		0,00	0,00	0,00	0,00	0,00	0,00	0,00	0,00	0,00
RECETTES		0,00	0,00	0,00	0,00	126 598,83	0,00	0,00	0,00	0,00
Réalizations		0,00	0,00	0,00	0,00	126 598,83	0,00	0,00	0,00	0,00
002	Résultat de fonctionnement reporté	0,00	0,00	0,00	0,00	0,00	0,00	0,00	0,00	0,00
013	Atténuations de charges	0,00	0,00	0,00	0,00	0,00	0,00	0,00	0,00	0,00
042	Opérat° ordre transfert entre sections	0,00	0,00	0,00	0,00	891,23	0,00	0,00	0,00	0,00
71355	Variat° stocks terrains aménagés	0,00	0,00	0,00	0,00	891,23	0,00	0,00	0,00	0,00
043	Opérat° ordre intérieur de la section	0,00	0,00	0,00	0,00	0,00	0,00	0,00	0,00	0,00
70	Produits des services, du domaine, vente	0,00	0,00	0,00	0,00	125 707,60	0,00	0,00	0,00	0,00
7015	Ventes de terrains aménagés	0,00	0,00	0,00	0,00	125 707,60	0,00	0,00	0,00	0,00
73	Impôts et taxes	0,00	0,00	0,00	0,00	0,00	0,00	0,00	0,00	0,00

Ville de Châteauroux - VILLE LOT LA LOGE - CA - 2020

(2)	Libellé	Sous-fonction 82					Sous fonction 83			
		820 Services communs	821 Equipements de voirie	822 Voirie communale et routes	823 Espaces verts urbains	824 Autres opérations d'aménagement urbain	830 Services communs	831 Aménagement des eaux	832 Act° spécif. lutte contre la pollution	833 Préservation du milieu naturel
74	Dotations et participations	0,00	0,00	0,00	0,00	0,00	0,00	0,00	0,00	0,00
75	Autres produits de gestion courante	0,00	0,00	0,00	0,00	0,00	0,00	0,00	0,00	0,00
76	Produits financiers	0,00	0,00	0,00	0,00	0,00	0,00	0,00	0,00	0,00
77	Produits exceptionnels	0,00	0,00	0,00	0,00	0,00	0,00	0,00	0,00	0,00
78	Reprise sur amortissements et provisions	0,00	0,00	0,00	0,00	0,00	0,00	0,00	0,00	0,00
	Restes à réaliser au 31/12	0,00	0,00	0,00	0,00	0,00	0,00	0,00	0,00	0,00
	SOLDE (3)	0,00	0,00	0,00	0,00	2 489,00	0,00	0,00	0,00	0,00

(1) La production de cet état est obligatoire pour les communes de 3 500 habitants et plus, les groupements comprenant au moins une telle commune, leurs établissements et services administratifs hormis les caisses des écoles et les services à activité unique érigés en établissement public ou budget annexe (L. 2312-3, R. 2311-1 et R. 2311-10). Dans les communes de 3 500 habitants et plus, le croisement par fonction est fait à un chiffre (correspondant à la fonction). Dans les communes de 10 000 habitants et plus, le croisement par fonction est fait au niveau le plus détaillé de la nomenclature fonctionnelle (sous-fonction ou rubrique). Les groupements et leurs établissements publics suivent les règles de production et de présentation applicables à la commune membre comptant le plus grand nombre d'habitants (articles L. 5211-36 a1 et R. 5211-14 + L. 5711-1 et R. 5711-2 du CGCT).

(2) Le croisement par nature est fait au niveau de chacun des articles budgétaires.

(3) Le solde correspond à la différence entre les recettes et les dépenses. Les dépenses et les recettes correspondent à la somme des dépenses et des Réalisations ainsi que des restes à réaliser et des reports (ligne budgétaire 001 et 002). Les lignes reports 001 et 002 apparaissent à la colonne 01-Non ventilables.

IV – ANNEXES	IV
ELEMENTS DU BILAN PRESENTATION CROISEE PAR FONCTION (1) – DETAIL FONCTIONNEMENT	A1.1

FONCTION 9 – Action économique

(2)	Libellé	90 Interventions économiques	91 Foire et marchés	92 Aides à l'agriculture et aux industries	93 Aides à l'énergie, indus. manufact., BTP	94 Aides commerce et services marchands	95 Aides au tourisme	96 Aides aux services publics	Total
DEPENSES		0,00	0,00	0,00	0,00	0,00	0,00	0,00	0,00
Réalizations		0,00	0,00	0,00	0,00	0,00	0,00	0,00	0,00
002	Résultat de fonctionnement reporté	0,00	0,00	0,00	0,00	0,00	0,00	0,00	0,00
011	Charges à caractère général	0,00	0,00	0,00	0,00	0,00	0,00	0,00	0,00
012	Charges de personnel, frais assimilés	0,00	0,00	0,00	0,00	0,00	0,00	0,00	0,00
014	Atténuations de produits	0,00	0,00	0,00	0,00	0,00	0,00	0,00	0,00
042	Opérat° ordre transfert entre sections	0,00	0,00	0,00	0,00	0,00	0,00	0,00	0,00
043	Opérat° ordre intérieur de la section	0,00	0,00	0,00	0,00	0,00	0,00	0,00	0,00
65	Autres charges de gestion courante	0,00	0,00	0,00	0,00	0,00	0,00	0,00	0,00
656	Frais fonctionnement des groupes d'élus	0,00	0,00	0,00	0,00	0,00	0,00	0,00	0,00
66	Charges financières	0,00	0,00	0,00	0,00	0,00	0,00	0,00	0,00
67	Charges exceptionnelles	0,00	0,00	0,00	0,00	0,00	0,00	0,00	0,00
68	Dot. aux amortissements et provisions	0,00	0,00	0,00	0,00	0,00	0,00	0,00	0,00
Restes à réaliser au 31/12		0,00	0,00	0,00	0,00	0,00	0,00	0,00	0,00
RECETTES		0,00	0,00	0,00	0,00	0,00	0,00	0,00	0,00
Réalizations		0,00	0,00	0,00	0,00	0,00	0,00	0,00	0,00
002	Résultat de fonctionnement reporté	0,00	0,00	0,00	0,00	0,00	0,00	0,00	0,00
013	Atténuations de charges	0,00	0,00	0,00	0,00	0,00	0,00	0,00	0,00
042	Opérat° ordre transfert entre sections	0,00	0,00	0,00	0,00	0,00	0,00	0,00	0,00
043	Opérat° ordre intérieur de la section	0,00	0,00	0,00	0,00	0,00	0,00	0,00	0,00
70	Produits des services, du domaine, vente	0,00	0,00	0,00	0,00	0,00	0,00	0,00	0,00
73	Impôts et taxes	0,00	0,00	0,00	0,00	0,00	0,00	0,00	0,00
74	Dotations et participations	0,00	0,00	0,00	0,00	0,00	0,00	0,00	0,00
75	Autres produits de gestion courante	0,00	0,00	0,00	0,00	0,00	0,00	0,00	0,00

Ville de Châteauroux - VILLE LOT LA LOGE - CA - 2020

(2)	Libellé	90 Interventions économiques	91 Foire et marchés	92 Aides à l'agriculture et aux industries	93 Aides à l'énergie, indus. manufact., BTP	94 Aides commerce et services marchands	95 Aides au tourisme	96 Aides aux services publics	Total
76	Produits financiers	0,00	0,00	0,00	0,00	0,00	0,00	0,00	0,00
77	Produits exceptionnels	0,00	0,00	0,00	0,00	0,00	0,00	0,00	0,00
78	Reprise sur amortissements et provisions	0,00	0,00	0,00	0,00	0,00	0,00	0,00	0,00
	Restes à réaliser au 31/12	0,00	0,00	0,00	0,00	0,00	0,00	0,00	0,00
	SOLDE (3)	0,00	0,00	0,00	0,00	0,00	0,00	0,00	0,00

(1) La production de cet état est obligatoire pour les communes de 3 500 habitants et plus, les groupements comprenant au moins une telle commune, leurs établissements et services administratifs hormis les caisses des écoles et les services à activité unique érigés en établissement public ou budget annexe (L. 2312-3, R. 2311-1 et R. 2311-10). Dans les communes de 3 500 habitants et plus, le croisement par fonction est fait à un chiffre (correspondant à la fonction). Dans les communes de 10 000 habitants et plus, le croisement par fonction est fait au niveau le plus détaillé de la nomenclature fonctionnelle (sous-fonction ou rubrique). Les groupements et leurs établissements publics suivent les règles de production et de présentation applicables à la commune membre comptant le plus grand nombre d'habitants (articles L. 5211-36 a1 et R. 5211-14 + L. 5711-1 et R. 5711-2 du CGCT).

(2) Le croisement par nature est fait au niveau de chacun des articles budgétaires.

(3) Le solde correspond à la différence entre les recettes et les dépenses. Les dépenses et les recettes correspondent à la somme des dépenses et des Réalisations ainsi que des restes à réaliser et des reports (ligne budgétaire 001 et 002). Les lignes reports 001 et 002 apparaissent à la colonne 01-Non ventilables.

IV – ANNEXES	IV
ELEMENTS DU BILAN PRESENTATION CROISEE PAR FONCTION – DETAIL INVESTISSEMENT	A1.2

FONCTION 0 – Services généraux des administrations publiques locales

(1)	Libellé	01 Opérations non ventilables	02 Administration générale	03 Justice	04 Coopérat° décentralisée, act° européen.	Total
DEPENSES (2)		10 883,69	0,00	0,00	0,00	10 883,69
Réalizations		10 883,69	0,00	0,00	0,00	10 883,69
001	Solde d'exécution sect° d'investissement	10 883,69	0,00	0,00	0,00	10 883,69
010	Stocks	0,00	0,00	0,00	0,00	0,00
040	Opérat° ordre transfert entre sections	0,00	0,00	0,00	0,00	0,00
041	Opérations patrimoniales	0,00	0,00	0,00	0,00	0,00
10	Dotations, fonds divers et réserves	0,00	0,00	0,00	0,00	0,00
13	Subventions d'investissement	0,00	0,00	0,00	0,00	0,00
16	Emprunts et dettes assimilées	0,00	0,00	0,00	0,00	0,00
18	Compte de liaison : affectat° (BA,régie)	0,00	0,00	0,00	0,00	0,00
20	Immobilisations incorporelles	0,00	0,00	0,00	0,00	0,00
204	Subventions d'équipement versées	0,00	0,00	0,00	0,00	0,00
21	Immobilisations corporelles	0,00	0,00	0,00	0,00	0,00
22	Immobilisations reçues en affectation	0,00	0,00	0,00	0,00	0,00
23	Immobilisations en cours	0,00	0,00	0,00	0,00	0,00
26	Participat° et créances rattachées	0,00	0,00	0,00	0,00	0,00
27	Autres immobilisations financières	0,00	0,00	0,00	0,00	0,00
Opérations d'équipement		0,00	0,00	0,00	0,00	0,00
Opérations pour compte de tiers		0,00	0,00	0,00	0,00	0,00
Restes à réaliser au 31/12		0,00	0,00	0,00	0,00	0,00
RECETTES (2)		546,25	0,00	0,00	0,00	546,25
Réalizations		546,25	0,00	0,00	0,00	546,25
001	Solde d'exécution sect° d'investissement	0,00	0,00	0,00	0,00	0,00
010	Stocks	0,00	0,00	0,00	0,00	0,00
040	Opérat° ordre transfert entre sections	0,00	0,00	0,00	0,00	0,00
041	Opérations patrimoniales	0,00	0,00	0,00	0,00	0,00
10	Dotations, fonds divers et réserves	546,25	0,00	0,00	0,00	546,25
1068	Excédents de fonctionnement capitalisés	546,25	0,00	0,00	0,00	546,25
13	Subventions d'investissement	0,00	0,00	0,00	0,00	0,00
16	Emprunts et dettes assimilées	0,00	0,00	0,00	0,00	0,00

Ville de Châteauroux - VILLE LOT LA LOGE - CA - 2020

(1)	Libellé	01 Opérations non ventilables	02 Administration générale	03 Justice	04 Coopérat° décentralisée, act° européen.	Total
18	Compte de liaison : affectat° (BA,régie)	0,00	0,00	0,00	0,00	0,00
20	Immobilisations incorporelles	0,00	0,00	0,00	0,00	0,00
204	Subventions d'équipement versées	0,00	0,00	0,00	0,00	0,00
21	Immobilisations corporelles	0,00	0,00	0,00	0,00	0,00
22	Immobilisations reçues en affectation	0,00	0,00	0,00	0,00	0,00
23	Immobilisations en cours	0,00	0,00	0,00	0,00	0,00
26	Participat° et créances rattachées	0,00	0,00	0,00	0,00	0,00
27	Autres immobilisations financières	0,00	0,00	0,00	0,00	0,00
Opérations pour compte de tiers		0,00	0,00	0,00	0,00	0,00
Restes à réaliser au 31/12		0,00	0,00	0,00	0,00	0,00
SOLDE (2)		-10 337,44	0,00	0,00	0,00	-10 337,44

(1)	Libellé	Sous-fonction 02						Sous-fonction 04	
		020 Administrat° générale collectivité	021 Assemblée locale	022 Administration générale de l'état	023 Information, communication, publicité	024 Fêtes et cérémonies	025 Aides aux assoc. (non classées ailleurs)	026 Cimetières et pompes funèbres	041 Subvention globale
DEPENSES (2)		0,00	0,00	0,00	0,00	0,00	0,00	0,00	0,00
Réalizations		0,00	0,00	0,00	0,00	0,00	0,00	0,00	0,00
001	Solde d'exécution sect° d'investissement	0,00	0,00	0,00	0,00	0,00	0,00	0,00	0,00
010	Stocks	0,00	0,00	0,00	0,00	0,00	0,00	0,00	0,00
040	Opérat° ordre transfert entre sections	0,00	0,00	0,00	0,00	0,00	0,00	0,00	0,00
041	Opérations patrimoniales	0,00	0,00	0,00	0,00	0,00	0,00	0,00	0,00
10	Dotations, fonds divers et réserves	0,00	0,00	0,00	0,00	0,00	0,00	0,00	0,00
13	Subventions d'investissement	0,00	0,00	0,00	0,00	0,00	0,00	0,00	0,00
16	Emprunts et dettes assimilées	0,00	0,00	0,00	0,00	0,00	0,00	0,00	0,00
18	Compte de liaison : affectat° (BA,régie)	0,00	0,00	0,00	0,00	0,00	0,00	0,00	0,00
20	Immobilisations incorporelles	0,00	0,00	0,00	0,00	0,00	0,00	0,00	0,00
204	Subventions d'équipement versées	0,00	0,00	0,00	0,00	0,00	0,00	0,00	0,00
21	Immobilisations corporelles	0,00	0,00	0,00	0,00	0,00	0,00	0,00	0,00
22	Immobilisations reçues en affectation	0,00	0,00	0,00	0,00	0,00	0,00	0,00	0,00

Ville de Châteauroux - VILLE LOT LA LOGE - CA - 2020

(1)	Libellé	Sous-fonction 02							Sous-fonction 04	
		020 Administrat° générale collectivité	021 Assemblée locale	022 Administration générale de l'état	023 Information, communication, publicité	024 Fêtes et cérémonies	025 Aides aux assoc. (non classées ailleurs)	026 Cimetières et pompes funèbres	041 Subvention globale	048 Autres act° de coopérat° décentralisée
23	Immobilisations en cours	0,00	0,00	0,00	0,00	0,00	0,00	0,00	0,00	0,00
26	Participat° et créances rattachées	0,00	0,00	0,00	0,00	0,00	0,00	0,00	0,00	0,00
27	Autres immobilisations financières	0,00	0,00	0,00	0,00	0,00	0,00	0,00	0,00	0,00
Opérations d'équipement		0,00	0,00	0,00	0,00	0,00	0,00	0,00	0,00	0,00
Opérations pour compte de tiers		0,00	0,00	0,00	0,00	0,00	0,00	0,00	0,00	0,00
Restes à réaliser au 31/12		0,00	0,00	0,00	0,00	0,00	0,00	0,00	0,00	0,00
RECETTES (2)		0,00	0,00	0,00	0,00	0,00	0,00	0,00	0,00	0,00
Réalizations		0,00	0,00	0,00	0,00	0,00	0,00	0,00	0,00	0,00
001	Solde d'exécution sect° d'investissement	0,00	0,00	0,00	0,00	0,00	0,00	0,00	0,00	0,00
010	Stocks	0,00	0,00	0,00	0,00	0,00	0,00	0,00	0,00	0,00
040	Opérat° ordre transfert entre sections	0,00	0,00	0,00	0,00	0,00	0,00	0,00	0,00	0,00
041	Opérations patrimoniales	0,00	0,00	0,00	0,00	0,00	0,00	0,00	0,00	0,00
10	Dotations, fonds divers et réserves	0,00	0,00	0,00	0,00	0,00	0,00	0,00	0,00	0,00
1068	Excédents de fonctionnement capitalisés	0,00	0,00	0,00	0,00	0,00	0,00	0,00	0,00	0,00
13	Subventions d'investissement	0,00	0,00	0,00	0,00	0,00	0,00	0,00	0,00	0,00
16	Emprunts et dettes assimilées	0,00	0,00	0,00	0,00	0,00	0,00	0,00	0,00	0,00
18	Compte de liaison : affectat° (BA,régie)	0,00	0,00	0,00	0,00	0,00	0,00	0,00	0,00	0,00
20	Immobilisations incorporelles	0,00	0,00	0,00	0,00	0,00	0,00	0,00	0,00	0,00
204	Subventions d'équipement versées	0,00	0,00	0,00	0,00	0,00	0,00	0,00	0,00	0,00
21	Immobilisations corporelles	0,00	0,00	0,00	0,00	0,00	0,00	0,00	0,00	0,00
22	Immobilisations reçues en affectation	0,00	0,00	0,00	0,00	0,00	0,00	0,00	0,00	0,00
23	Immobilisations en cours	0,00	0,00	0,00	0,00	0,00	0,00	0,00	0,00	0,00
26	Participat° et créances rattachées	0,00	0,00	0,00	0,00	0,00	0,00	0,00	0,00	0,00
27	Autres immobilisations financières	0,00	0,00	0,00	0,00	0,00	0,00	0,00	0,00	0,00

Ville de Châteauroux - VILLE LOT LA LOGE - CA - 2020

(1)	Libellé	Sous-fonction 02						Sous-fonction 04	
		020 Administrat ^o générale collectivité	021 Assemblée locale	022 Administration générale de l'état	023 Information, communication, publicité	024 Fêtes et cérémonies	025 Aides aux assoc. (non classées ailleurs)	026 Cimetières et pompes funèbres	041 Subvention globale
	Opérations pour compte de tiers	0,00	0,00	0,00	0,00	0,00	0,00	0,00	0,00
	Restes à réaliser au 31/12	0,00	0,00	0,00	0,00	0,00	0,00	0,00	0,00
	SOLDE (2)	0,00	0,00	0,00	0,00	0,00	0,00	0,00	0,00

(1) Pour le croisement par nature, le détail est fait selon le niveau de vote choisi par l'assemblée délibérante (chapitre, article ou article spécialisé).

(2) Le solde correspond à la différence entre les recettes et les dépenses. Les dépenses et les recettes correspondent à la somme des dépenses et des recettes de l'exercice ainsi que des restes à réaliser et des reports (lignes budgétaires 001 et 002). Les lignes reports 001 et 002 apparaissent à la colonne 01-Non ventilables.

IV – ANNEXES	IV
ELEMENTS DU BILAN PRESENTATION CROISEE PAR FONCTION – DETAIL INVESTISSEMENT	A1.2

FONCTION 1 – Sécurité et salubrité publiques

(1)	Libellé	11 Sécurité intérieure	12 Hygiène et salubrité publique	Total
DEPENSES (2)		0,00	0,00	0,00
Réalizations		0,00	0,00	0,00
001	Solde d'exécution sect° d'investissement	0,00	0,00	0,00
010	Stocks	0,00	0,00	0,00
040	Opérat° ordre transfert entre sections	0,00	0,00	0,00
041	Opérations patrimoniales	0,00	0,00	0,00
10	Dotations, fonds divers et réserves	0,00	0,00	0,00
13	Subventions d'investissement	0,00	0,00	0,00
16	Emprunts et dettes assimilées	0,00	0,00	0,00
18	Compte de liaison : affectat° (BA,régie)	0,00	0,00	0,00
20	Immobilisations incorporelles	0,00	0,00	0,00
204	Subventions d'équipement versées	0,00	0,00	0,00
21	Immobilisations corporelles	0,00	0,00	0,00
22	Immobilisations reçues en affectation	0,00	0,00	0,00
23	Immobilisations en cours	0,00	0,00	0,00
26	Participat° et créances rattachées	0,00	0,00	0,00
27	Autres immobilisations financières	0,00	0,00	0,00
Opérations d'équipement		0,00	0,00	0,00
Opérations pour compte de tiers		0,00	0,00	0,00
Restes à réaliser au 31/12		0,00	0,00	0,00
RECETTES (2)		0,00	0,00	0,00
Réalizations		0,00	0,00	0,00
001	Solde d'exécution sect° d'investissement	0,00	0,00	0,00
010	Stocks	0,00	0,00	0,00
040	Opérat° ordre transfert entre sections	0,00	0,00	0,00
041	Opérations patrimoniales	0,00	0,00	0,00
10	Dotations, fonds divers et réserves	0,00	0,00	0,00
13	Subventions d'investissement	0,00	0,00	0,00
16	Emprunts et dettes assimilées	0,00	0,00	0,00
18	Compte de liaison : affectat° (BA,régie)	0,00	0,00	0,00
20	Immobilisations incorporelles	0,00	0,00	0,00

Ville de Châteauroux - VILLE LOT LA LOGE - CA - 2020

(1)	Libellé	11 Sécurité intérieure	12 Hygiène et salubrité publique	Total
204	Subventions d'équipement versées	0,00	0,00	0,00
21	Immobilisations corporelles	0,00	0,00	0,00
22	Immobilisations reçues en affectation	0,00	0,00	0,00
23	Immobilisations en cours	0,00	0,00	0,00
26	Participat° et créances rattachées	0,00	0,00	0,00
27	Autres immobilisations financières	0,00	0,00	0,00
Opérations pour compte de tiers		0,00	0,00	0,00
Restes à réaliser au 31/12		0,00	0,00	0,00
SOLDE (2)		0,00	0,00	0,00

(1)	Libellé	Sous-fonction 11				
		110 Services communs	111 Police nationale	112 Police municipale	113 Pompiers, incendies et secours	114 Autres services de protection civile
DEPENSES (2)		0,00	0,00	0,00	0,00	0,00
Réalizations		0,00	0,00	0,00	0,00	0,00
001	Solde d'exécution sect° d'investissement	0,00	0,00	0,00	0,00	0,00
010	Stocks	0,00	0,00	0,00	0,00	0,00
040	Opérat° ordre transfert entre sections	0,00	0,00	0,00	0,00	0,00
041	Opérations patrimoniales	0,00	0,00	0,00	0,00	0,00
10	Dotations, fonds divers et réserves	0,00	0,00	0,00	0,00	0,00
13	Subventions d'investissement	0,00	0,00	0,00	0,00	0,00
16	Emprunts et dettes assimilées	0,00	0,00	0,00	0,00	0,00
18	Compte de liaison : affectat° (BA,régie)	0,00	0,00	0,00	0,00	0,00
20	Immobilisations incorporelles	0,00	0,00	0,00	0,00	0,00
204	Subventions d'équipement versées	0,00	0,00	0,00	0,00	0,00
21	Immobilisations corporelles	0,00	0,00	0,00	0,00	0,00
22	Immobilisations reçues en affectation	0,00	0,00	0,00	0,00	0,00
23	Immobilisations en cours	0,00	0,00	0,00	0,00	0,00
26	Participat° et créances rattachées	0,00	0,00	0,00	0,00	0,00
27	Autres immobilisations financières	0,00	0,00	0,00	0,00	0,00
Opérations d'équipement		0,00	0,00	0,00	0,00	0,00
Opérations pour compte de tiers		0,00	0,00	0,00	0,00	0,00
Restes à réaliser au 31/12		0,00	0,00	0,00	0,00	0,00
RECETTES (2)		0,00	0,00	0,00	0,00	0,00
Réalizations		0,00	0,00	0,00	0,00	0,00
001	Solde d'exécution sect° d'investissement	0,00	0,00	0,00	0,00	0,00
010	Stocks	0,00	0,00	0,00	0,00	0,00
040	Opérat° ordre transfert entre sections	0,00	0,00	0,00	0,00	0,00

Ville de Châteauroux - VILLE LOT LA LOGE - CA - 2020

(1)	Libellé	Sous-fonction 11				
		110 Services communs	111 Police nationale	112 Police municipale	113 Pompiers, incendies et secours	114 Autres services de protection civile
041	Opérations patrimoniales	0,00	0,00	0,00	0,00	0,00
10	Dotations, fonds divers et réserves	0,00	0,00	0,00	0,00	0,00
13	Subventions d'investissement	0,00	0,00	0,00	0,00	0,00
16	Emprunts et dettes assimilées	0,00	0,00	0,00	0,00	0,00
18	Compte de liaison : affectat° (BA,régie)	0,00	0,00	0,00	0,00	0,00
20	Immobilisations incorporelles	0,00	0,00	0,00	0,00	0,00
204	Subventions d'équipement versées	0,00	0,00	0,00	0,00	0,00
21	Immobilisations corporelles	0,00	0,00	0,00	0,00	0,00
22	Immobilisations reçues en affectation	0,00	0,00	0,00	0,00	0,00
23	Immobilisations en cours	0,00	0,00	0,00	0,00	0,00
26	Participat° et créances rattachées	0,00	0,00	0,00	0,00	0,00
27	Autres immobilisations financières	0,00	0,00	0,00	0,00	0,00
Opérations pour compte de tiers		0,00	0,00	0,00	0,00	0,00
Restes à réaliser au 31/12		0,00	0,00	0,00	0,00	0,00
SOLDE (2)		0,00	0,00	0,00	0,00	0,00

(1) Pour le croisement par nature, le détail est fait selon le niveau de vote choisi par l'assemblée délibérante (chapitre, article ou article spécialisé).

(2) Le solde correspond à la différence entre les recettes et les dépenses. Les dépenses et les recettes correspondent à la somme des dépenses et des recettes de l'exercice ainsi que des restes à réaliser et des reports (lignes budgétaires 001 et 002). Les lignes reports 001 et 002 apparaissent à la colonne 01-Non ventilables.

IV – ANNEXES	IV
ELEMENTS DU BILAN PRESENTATION CROISEE PAR FONCTION – DETAIL INVESTISSEMENT	A1.2

FONCTION 2 – Enseignement - Formation

(1)	Libellé	20 Services communs	21 Enseignement du premier degré	22 Enseignement du deuxième degré	23 Enseignement supérieur	24 Formation continue	25 Services annexes de l'enseignement	Total
DEPENSES (2)		0,00	0,00	0,00	0,00	0,00	0,00	0,00
Réalizations		0,00	0,00	0,00	0,00	0,00	0,00	0,00
001	Solde d'exécution sect° d'investissement	0,00	0,00	0,00	0,00	0,00	0,00	0,00
010	Stocks	0,00	0,00	0,00	0,00	0,00	0,00	0,00
040	Opérat° ordre transfert entre sections	0,00	0,00	0,00	0,00	0,00	0,00	0,00
041	Opérations patrimoniales	0,00	0,00	0,00	0,00	0,00	0,00	0,00
10	Dotations, fonds divers et réserves	0,00	0,00	0,00	0,00	0,00	0,00	0,00
13	Subventions d'investissement	0,00	0,00	0,00	0,00	0,00	0,00	0,00
16	Emprunts et dettes assimilées	0,00	0,00	0,00	0,00	0,00	0,00	0,00
18	Compte de liaison : affectat° (BA,régie)	0,00	0,00	0,00	0,00	0,00	0,00	0,00
20	Immobilisations incorporelles	0,00	0,00	0,00	0,00	0,00	0,00	0,00
204	Subventions d'équipement versées	0,00	0,00	0,00	0,00	0,00	0,00	0,00
21	Immobilisations corporelles	0,00	0,00	0,00	0,00	0,00	0,00	0,00
22	Immobilisations reçues en affectation	0,00	0,00	0,00	0,00	0,00	0,00	0,00
23	Immobilisations en cours	0,00	0,00	0,00	0,00	0,00	0,00	0,00
26	Participat° et créances rattachées	0,00	0,00	0,00	0,00	0,00	0,00	0,00
27	Autres immobilisations financières	0,00	0,00	0,00	0,00	0,00	0,00	0,00
Opérations d'équipement		0,00	0,00	0,00	0,00	0,00	0,00	0,00
Opérations pour compte de tiers		0,00	0,00	0,00	0,00	0,00	0,00	0,00
Restes à réaliser au 31/12		0,00	0,00	0,00	0,00	0,00	0,00	0,00
RECETTES (2)		0,00	0,00	0,00	0,00	0,00	0,00	0,00
Réalizations		0,00	0,00	0,00	0,00	0,00	0,00	0,00
001	Solde d'exécution sect° d'investissement	0,00	0,00	0,00	0,00	0,00	0,00	0,00
010	Stocks	0,00	0,00	0,00	0,00	0,00	0,00	0,00
040	Opérat° ordre transfert entre sections	0,00	0,00	0,00	0,00	0,00	0,00	0,00

Ville de Châteauroux - VILLE LOT LA LOGE - CA - 2020

(1)	Libellé	20 Services communs	21 Enseignement du premier degré	22 Enseignement du deuxième degré	23 Enseignement supérieur	24 Formation continue	25 Services annexes de l'enseignement	Total
041	Opérations patrimoniales	0,00	0,00	0,00	0,00	0,00	0,00	0,00
10	Dotations, fonds divers et réserves	0,00	0,00	0,00	0,00	0,00	0,00	0,00
13	Subventions d'investissement	0,00	0,00	0,00	0,00	0,00	0,00	0,00
16	Emprunts et dettes assimilées	0,00	0,00	0,00	0,00	0,00	0,00	0,00
18	Compte de liaison : affectat° (BA,régie)	0,00	0,00	0,00	0,00	0,00	0,00	0,00
20	Immobilisations incorporelles	0,00	0,00	0,00	0,00	0,00	0,00	0,00
204	Subventions d'équipement versées	0,00	0,00	0,00	0,00	0,00	0,00	0,00
21	Immobilisations corporelles	0,00	0,00	0,00	0,00	0,00	0,00	0,00
22	Immobilisations reçues en affectation	0,00	0,00	0,00	0,00	0,00	0,00	0,00
23	Immobilisations en cours	0,00	0,00	0,00	0,00	0,00	0,00	0,00
26	Participat° et créances rattachées	0,00	0,00	0,00	0,00	0,00	0,00	0,00
27	Autres immobilisations financières	0,00	0,00	0,00	0,00	0,00	0,00	0,00
Opérations pour compte de tiers		0,00	0,00	0,00	0,00	0,00	0,00	0,00
Restes à réaliser au 31/12		0,00	0,00	0,00	0,00	0,00	0,00	0,00
SOLDE (2)		0,00	0,00	0,00	0,00	0,00	0,00	0,00

(1)	Libellé	Sous-fonction 21			Sous-fonction 25				
		211 Ecoles maternelles	212 Ecoles primaires	213 Classes regroupées	251 Hébergement et restauration scolaire	252 Transports scolaires	253 Sport scolaire	254 Médecine scolaire	255 Classes de découverte et autres services
DEPENSES (2)		0,00	0,00	0,00	0,00	0,00	0,00	0,00	0,00
Réalizations		0,00	0,00	0,00	0,00	0,00	0,00	0,00	0,00
001	Solde d'exécution sect° d'investissement	0,00	0,00	0,00	0,00	0,00	0,00	0,00	0,00
010	Stocks	0,00	0,00	0,00	0,00	0,00	0,00	0,00	0,00
040	Opérat° ordre transfert entre sections	0,00	0,00	0,00	0,00	0,00	0,00	0,00	0,00
041	Opérations patrimoniales	0,00	0,00	0,00	0,00	0,00	0,00	0,00	0,00
10	Dotations, fonds divers et réserves	0,00	0,00	0,00	0,00	0,00	0,00	0,00	0,00
13	Subventions d'investissement	0,00	0,00	0,00	0,00	0,00	0,00	0,00	0,00
16	Emprunts et dettes assimilées	0,00	0,00	0,00	0,00	0,00	0,00	0,00	0,00
18	Compte de liaison : affectat° (BA,régie)	0,00	0,00	0,00	0,00	0,00	0,00	0,00	0,00
20	Immobilisations incorporelles	0,00	0,00	0,00	0,00	0,00	0,00	0,00	0,00
204	Subventions d'équipement versées	0,00	0,00	0,00	0,00	0,00	0,00	0,00	0,00
21	Immobilisations corporelles	0,00	0,00	0,00	0,00	0,00	0,00	0,00	0,00
22	Immobilisations reçues en affectation	0,00	0,00	0,00	0,00	0,00	0,00	0,00	0,00
23	Immobilisations en cours	0,00	0,00	0,00	0,00	0,00	0,00	0,00	0,00
26	Participat° et créances rattachées	0,00	0,00	0,00	0,00	0,00	0,00	0,00	0,00

Ville de Châteauroux - VILLE LOT LA LOGE - CA - 2020

(1)	Libellé	Sous-fonction 21			Sous-fonction 25				
		211 Ecoles maternelles	212 Ecoles primaires	213 Classes regroupées	251 Hébergement et restauration scolaire	252 Transports scolaires	253 Sport scolaire	254 Médecine scolaire	255 Classes de découverte et autres services
27	Autres immobilisations financières	0,00	0,00	0,00	0,00	0,00	0,00	0,00	0,00
	Opérations d'équipement	0,00	0,00	0,00	0,00	0,00	0,00	0,00	0,00
	Opérations pour compte de tiers	0,00	0,00	0,00	0,00	0,00	0,00	0,00	0,00
	Restes à réaliser au 31/12	0,00	0,00	0,00	0,00	0,00	0,00	0,00	0,00
	RECETTES (2)	0,00	0,00	0,00	0,00	0,00	0,00	0,00	0,00
	Réalisations	0,00	0,00	0,00	0,00	0,00	0,00	0,00	0,00
001	Solde d'exécution sect° d'investissement	0,00	0,00	0,00	0,00	0,00	0,00	0,00	0,00
010	Stocks	0,00	0,00	0,00	0,00	0,00	0,00	0,00	0,00
040	Opérat° ordre transfert entre sections	0,00	0,00	0,00	0,00	0,00	0,00	0,00	0,00
041	Opérations patrimoniales	0,00	0,00	0,00	0,00	0,00	0,00	0,00	0,00
10	Dotations, fonds divers et réserves	0,00	0,00	0,00	0,00	0,00	0,00	0,00	0,00
13	Subventions d'investissement	0,00	0,00	0,00	0,00	0,00	0,00	0,00	0,00
16	Emprunts et dettes assimilées	0,00	0,00	0,00	0,00	0,00	0,00	0,00	0,00
18	Compte de liaison : affectat° (BA,régie)	0,00	0,00	0,00	0,00	0,00	0,00	0,00	0,00
20	Immobilisations incorporelles	0,00	0,00	0,00	0,00	0,00	0,00	0,00	0,00
204	Subventions d'équipement versées	0,00	0,00	0,00	0,00	0,00	0,00	0,00	0,00
21	Immobilisations corporelles	0,00	0,00	0,00	0,00	0,00	0,00	0,00	0,00
22	Immobilisations reçues en affectation	0,00	0,00	0,00	0,00	0,00	0,00	0,00	0,00
23	Immobilisations en cours	0,00	0,00	0,00	0,00	0,00	0,00	0,00	0,00
26	Participat° et créances rattachées	0,00	0,00	0,00	0,00	0,00	0,00	0,00	0,00
27	Autres immobilisations financières	0,00	0,00	0,00	0,00	0,00	0,00	0,00	0,00
	Opérations pour compte de tiers	0,00	0,00	0,00	0,00	0,00	0,00	0,00	0,00
	Restes à réaliser au 31/12	0,00	0,00	0,00	0,00	0,00	0,00	0,00	0,00
	SOLDE (2)	0,00	0,00	0,00	0,00	0,00	0,00	0,00	0,00

(1) Pour le croisement par nature, le détail est fait selon le niveau de vote choisi par l'assemblée délibérante (chapitre, article ou article spécialisé).

(2) Le solde correspond à la différence entre les recettes et les dépenses. Les dépenses et les recettes correspondent à la somme des dépenses et des recettes de l'exercice ainsi que des restes à réaliser et des reports (lignes budgétaires 001 et 002). Les lignes reports 001 et 002 apparaissent à la colonne 01-Non ventilables.

IV – ANNEXES	IV
ELEMENTS DU BILAN PRESENTATION CROISEE PAR FONCTION – DETAIL INVESTISSEMENT	A1.2

FONCTION 3 – Culture

(1)	Libellé	30 Services communs	31 Expression artistique	32 Conservation et diffusion des patrimoine	33 Action culturelle	Total
DEPENSES (2)		0,00	0,00	0,00	0,00	0,00
Réalizations		0,00	0,00	0,00	0,00	0,00
001	Solde d'exécution sect° d'investissement	0,00	0,00	0,00	0,00	0,00
010	Stocks	0,00	0,00	0,00	0,00	0,00
040	Opérat° ordre transfert entre sections	0,00	0,00	0,00	0,00	0,00
041	Opérations patrimoniales	0,00	0,00	0,00	0,00	0,00
10	Dotations, fonds divers et réserves	0,00	0,00	0,00	0,00	0,00
13	Subventions d'investissement	0,00	0,00	0,00	0,00	0,00
16	Emprunts et dettes assimilées	0,00	0,00	0,00	0,00	0,00
18	Compte de liaison : affectat° (BA,régie)	0,00	0,00	0,00	0,00	0,00
20	Immobilisations incorporelles	0,00	0,00	0,00	0,00	0,00
204	Subventions d'équipement versées	0,00	0,00	0,00	0,00	0,00
21	Immobilisations corporelles	0,00	0,00	0,00	0,00	0,00
22	Immobilisations reçues en affectation	0,00	0,00	0,00	0,00	0,00
23	Immobilisations en cours	0,00	0,00	0,00	0,00	0,00
26	Participat° et créances rattachées	0,00	0,00	0,00	0,00	0,00
27	Autres immobilisations financières	0,00	0,00	0,00	0,00	0,00
Opérations d'équipement		0,00	0,00	0,00	0,00	0,00
Opérations pour compte de tiers		0,00	0,00	0,00	0,00	0,00
Restes à réaliser au 31/12		0,00	0,00	0,00	0,00	0,00
RECETTES (2)		0,00	0,00	0,00	0,00	0,00
Réalizations		0,00	0,00	0,00	0,00	0,00
001	Solde d'exécution sect° d'investissement	0,00	0,00	0,00	0,00	0,00
010	Stocks	0,00	0,00	0,00	0,00	0,00
040	Opérat° ordre transfert entre sections	0,00	0,00	0,00	0,00	0,00
041	Opérations patrimoniales	0,00	0,00	0,00	0,00	0,00
10	Dotations, fonds divers et réserves	0,00	0,00	0,00	0,00	0,00
13	Subventions d'investissement	0,00	0,00	0,00	0,00	0,00
16	Emprunts et dettes assimilées	0,00	0,00	0,00	0,00	0,00
18	Compte de liaison : affectat° (BA,régie)	0,00	0,00	0,00	0,00	0,00

Ville de Châteauroux - VILLE LOT LA LOGE - CA - 2020

(1)	Libellé	30 Services communs	31 Expression artistique	32 Conservation et diffusion des patrimoine	33 Action culturelle	Total
20	Immobilisations incorporelles	0,00	0,00	0,00	0,00	0,00
204	Subventions d'équipement versées	0,00	0,00	0,00	0,00	0,00
21	Immobilisations corporelles	0,00	0,00	0,00	0,00	0,00
22	Immobilisations reçues en affectation	0,00	0,00	0,00	0,00	0,00
23	Immobilisations en cours	0,00	0,00	0,00	0,00	0,00
26	Participat° et créances rattachées	0,00	0,00	0,00	0,00	0,00
27	Autres immobilisations financières	0,00	0,00	0,00	0,00	0,00
Opérations pour compte de tiers		0,00	0,00	0,00	0,00	0,00
Restes à réaliser au 31/12		0,00	0,00	0,00	0,00	0,00
SOLDE (2)		0,00	0,00	0,00	0,00	0,00

(1)	Libellé	Sous-fonction 31				Sous-fonction 32			
		311 Expression musicale, lyrique et choré.	312 Arts plastiques, activités artistiques	313 Théâtres	314 Cinémas et autres salles de spectacles	321 Bibliothèques et médiathèques	322 Musées	323 Archives	324 Entretien du patrimoine culturel
DEPENSES (2)		0,00	0,00	0,00	0,00	0,00	0,00	0,00	0,00
Réalizations		0,00	0,00	0,00	0,00	0,00	0,00	0,00	0,00
001	Solde d'exécution sect° d'investissement	0,00	0,00	0,00	0,00	0,00	0,00	0,00	0,00
010	Stocks	0,00	0,00	0,00	0,00	0,00	0,00	0,00	0,00
040	Opérat° ordre transfert entre sections	0,00	0,00	0,00	0,00	0,00	0,00	0,00	0,00
041	Opérations patrimoniales	0,00	0,00	0,00	0,00	0,00	0,00	0,00	0,00
10	Dotations, fonds divers et réserves	0,00	0,00	0,00	0,00	0,00	0,00	0,00	0,00
13	Subventions d'investissement	0,00	0,00	0,00	0,00	0,00	0,00	0,00	0,00
16	Emprunts et dettes assimilées	0,00	0,00	0,00	0,00	0,00	0,00	0,00	0,00
18	Compte de liaison : affectat° (BA,régie)	0,00	0,00	0,00	0,00	0,00	0,00	0,00	0,00
20	Immobilisations incorporelles	0,00	0,00	0,00	0,00	0,00	0,00	0,00	0,00
204	Subventions d'équipement versées	0,00	0,00	0,00	0,00	0,00	0,00	0,00	0,00
21	Immobilisations corporelles	0,00	0,00	0,00	0,00	0,00	0,00	0,00	0,00
22	Immobilisations reçues en affectation	0,00	0,00	0,00	0,00	0,00	0,00	0,00	0,00
23	Immobilisations en cours	0,00	0,00	0,00	0,00	0,00	0,00	0,00	0,00
26	Participat° et créances rattachées	0,00	0,00	0,00	0,00	0,00	0,00	0,00	0,00
27	Autres immobilisations financières	0,00	0,00	0,00	0,00	0,00	0,00	0,00	0,00
Opérations d'équipement		0,00	0,00	0,00	0,00	0,00	0,00	0,00	0,00
Opérations pour compte de tiers		0,00	0,00	0,00	0,00	0,00	0,00	0,00	0,00
Restes à réaliser au 31/12		0,00	0,00	0,00	0,00	0,00	0,00	0,00	0,00
RECETTES (2)		0,00	0,00	0,00	0,00	0,00	0,00	0,00	0,00
Réalizations		0,00	0,00	0,00	0,00	0,00	0,00	0,00	0,00
001	Solde d'exécution sect° d'investissement	0,00	0,00	0,00	0,00	0,00	0,00	0,00	0,00

Ville de Châteauroux - VILLE LOT LA LOGE - CA - 2020

(1)	Libellé	Sous-fonction 31				Sous-fonction 32			
		311 Expression musicale, lyrique et choré.	312 Arts plastiques, activités artistiques	313 Théâtres	314 Cinémas et autres salles de spectacles	321 Bibliothèques et médiathèques	322 Musées	323 Archives	324 Entretien du patrimoine culturel
010	Stocks	0,00	0,00	0,00	0,00	0,00	0,00	0,00	0,00
040	Opérat° ordre transfert entre sections	0,00	0,00	0,00	0,00	0,00	0,00	0,00	0,00
041	Opérations patrimoniales	0,00	0,00	0,00	0,00	0,00	0,00	0,00	0,00
10	Dotations, fonds divers et réserves	0,00	0,00	0,00	0,00	0,00	0,00	0,00	0,00
13	Subventions d'investissement	0,00	0,00	0,00	0,00	0,00	0,00	0,00	0,00
16	Emprunts et dettes assimilées	0,00	0,00	0,00	0,00	0,00	0,00	0,00	0,00
18	Compte de liaison : affectat° (BA,régie)	0,00	0,00	0,00	0,00	0,00	0,00	0,00	0,00
20	Immobilisations incorporelles	0,00	0,00	0,00	0,00	0,00	0,00	0,00	0,00
204	Subventions d'équipement versées	0,00	0,00	0,00	0,00	0,00	0,00	0,00	0,00
21	Immobilisations corporelles	0,00	0,00	0,00	0,00	0,00	0,00	0,00	0,00
22	Immobilisations reçues en affectation	0,00	0,00	0,00	0,00	0,00	0,00	0,00	0,00
23	Immobilisations en cours	0,00	0,00	0,00	0,00	0,00	0,00	0,00	0,00
26	Participat° et créances rattachées	0,00	0,00	0,00	0,00	0,00	0,00	0,00	0,00
27	Autres immobilisations financières	0,00	0,00	0,00	0,00	0,00	0,00	0,00	0,00
Opérations pour compte de tiers		0,00	0,00	0,00	0,00	0,00	0,00	0,00	0,00
Restes à réaliser au 31/12		0,00	0,00	0,00	0,00	0,00	0,00	0,00	0,00
SOLDE (2)		0,00	0,00	0,00	0,00	0,00	0,00	0,00	0,00

(1) Pour le croisement par nature, le détail est fait selon le niveau de vote choisi par l'assemblée délibérante (chapitre, article ou article spécialisé).

(2) Le solde correspond à la différence entre les recettes et les dépenses. Les dépenses et les recettes correspondent à la somme des dépenses et des recettes de l'exercice ainsi que des restes à réaliser et des reports (lignes budgétaires 001 et 002). Les lignes reports 001 et 002 apparaissent à la colonne 01-Non ventilables.

IV – ANNEXES	IV
ELEMENTS DU BILAN PRESENTATION CROISEE PAR FONCTION – DETAIL INVESTISSEMENT	A1.2

FONCTION 4 – Sport et jeunesse

(1)	Libellé	40 Services communs	41 Sports	42 Jeunesse	Total
DEPENSES (2)		0,00	0,00	0,00	0,00
Réalizations		0,00	0,00	0,00	0,00
001	Solde d'exécution sect° d'investissement	0,00	0,00	0,00	0,00
010	Stocks	0,00	0,00	0,00	0,00
040	Opérat° ordre transfert entre sections	0,00	0,00	0,00	0,00
041	Opérations patrimoniales	0,00	0,00	0,00	0,00
10	Dotations, fonds divers et réserves	0,00	0,00	0,00	0,00
13	Subventions d'investissement	0,00	0,00	0,00	0,00
16	Emprunts et dettes assimilées	0,00	0,00	0,00	0,00
18	Compte de liaison : affectat° (BA,régie)	0,00	0,00	0,00	0,00
20	Immobilisations incorporelles	0,00	0,00	0,00	0,00
204	Subventions d'équipement versées	0,00	0,00	0,00	0,00
21	Immobilisations corporelles	0,00	0,00	0,00	0,00
22	Immobilisations reçues en affectation	0,00	0,00	0,00	0,00
23	Immobilisations en cours	0,00	0,00	0,00	0,00
26	Participat° et créances rattachées	0,00	0,00	0,00	0,00
27	Autres immobilisations financières	0,00	0,00	0,00	0,00
Opérations d'équipement		0,00	0,00	0,00	0,00
Opérations pour compte de tiers		0,00	0,00	0,00	0,00
Restes à réaliser au 31/12		0,00	0,00	0,00	0,00
RECETTES (2)		0,00	0,00	0,00	0,00
Réalizations		0,00	0,00	0,00	0,00
001	Solde d'exécution sect° d'investissement	0,00	0,00	0,00	0,00
010	Stocks	0,00	0,00	0,00	0,00
040	Opérat° ordre transfert entre sections	0,00	0,00	0,00	0,00
041	Opérations patrimoniales	0,00	0,00	0,00	0,00
10	Dotations, fonds divers et réserves	0,00	0,00	0,00	0,00
13	Subventions d'investissement	0,00	0,00	0,00	0,00
16	Emprunts et dettes assimilées	0,00	0,00	0,00	0,00
18	Compte de liaison : affectat° (BA,régie)	0,00	0,00	0,00	0,00
20	Immobilisations incorporelles	0,00	0,00	0,00	0,00

Ville de Châteauroux - VILLE LOT LA LOGE - CA - 2020

(1)	Libellé	40 Services communs	41 Sports	42 Jeunesse	Total
204	Subventions d'équipement versées	0,00	0,00	0,00	0,00
21	Immobilisations corporelles	0,00	0,00	0,00	0,00
22	Immobilisations reçues en affectation	0,00	0,00	0,00	0,00
23	Immobilisations en cours	0,00	0,00	0,00	0,00
26	Participat° et créances rattachées	0,00	0,00	0,00	0,00
27	Autres immobilisations financières	0,00	0,00	0,00	0,00
Opérations pour compte de tiers		0,00	0,00	0,00	0,00
Restes à réaliser au 31/12		0,00	0,00	0,00	0,00
SOLDE (2)		0,00	0,00	0,00	0,00

(1)	Libellé	Sous-fonction 41					Sous-fonction 42		
		411 Salles de sport, gymnases	412 Stades	413 Piscines	414 Autres équipements sportifs ou de loisir	415 Manifestations sportives	421 Centres de loisirs	422 Autres activités pour les jeunes	423 Colonies de vacances
DEPENSES (2)		0,00	0,00	0,00	0,00	0,00	0,00	0,00	0,00
Réalizations		0,00	0,00	0,00	0,00	0,00	0,00	0,00	0,00
001	Solde d'exécution sect° d'investissement	0,00	0,00	0,00	0,00	0,00	0,00	0,00	0,00
010	Stocks	0,00	0,00	0,00	0,00	0,00	0,00	0,00	0,00
040	Opérat° ordre transfert entre sections	0,00	0,00	0,00	0,00	0,00	0,00	0,00	0,00
041	Opérations patrimoniales	0,00	0,00	0,00	0,00	0,00	0,00	0,00	0,00
10	Dotations, fonds divers et réserves	0,00	0,00	0,00	0,00	0,00	0,00	0,00	0,00
13	Subventions d'investissement	0,00	0,00	0,00	0,00	0,00	0,00	0,00	0,00
16	Emprunts et dettes assimilées	0,00	0,00	0,00	0,00	0,00	0,00	0,00	0,00
18	Compte de liaison : affectat° (BA,régie)	0,00	0,00	0,00	0,00	0,00	0,00	0,00	0,00
20	Immobilisations incorporelles	0,00	0,00	0,00	0,00	0,00	0,00	0,00	0,00
204	Subventions d'équipement versées	0,00	0,00	0,00	0,00	0,00	0,00	0,00	0,00
21	Immobilisations corporelles	0,00	0,00	0,00	0,00	0,00	0,00	0,00	0,00
22	Immobilisations reçues en affectation	0,00	0,00	0,00	0,00	0,00	0,00	0,00	0,00
23	Immobilisations en cours	0,00	0,00	0,00	0,00	0,00	0,00	0,00	0,00
26	Participat° et créances rattachées	0,00	0,00	0,00	0,00	0,00	0,00	0,00	0,00
27	Autres immobilisations financières	0,00	0,00	0,00	0,00	0,00	0,00	0,00	0,00
Opérations d'équipement		0,00	0,00	0,00	0,00	0,00	0,00	0,00	0,00
Opérations pour compte de tiers		0,00	0,00	0,00	0,00	0,00	0,00	0,00	0,00
Restes à réaliser au 31/12		0,00	0,00	0,00	0,00	0,00	0,00	0,00	0,00
RECETTES (2)		0,00	0,00	0,00	0,00	0,00	0,00	0,00	0,00
Réalizations		0,00	0,00	0,00	0,00	0,00	0,00	0,00	0,00
001	Solde d'exécution sect° d'investissement	0,00	0,00	0,00	0,00	0,00	0,00	0,00	0,00
010	Stocks	0,00	0,00	0,00	0,00	0,00	0,00	0,00	0,00
040	Opérat° ordre transfert entre sections	0,00	0,00	0,00	0,00	0,00	0,00	0,00	0,00

Ville de Châteauroux - VILLE LOT LA LOGE - CA - 2020

(1)	Libellé	Sous-fonction 41					Sous-fonction 42		
		411 Salles de sport, gymnases	412 Stades	413 Piscines	414 Autres équipements sportifs ou de loisir	415 Manifestations sportives	421 Centres de loisirs	422 Autres activités pour les jeunes	423 Colonies de vacances
041	Opérations patrimoniales	0,00	0,00	0,00	0,00	0,00	0,00	0,00	0,00
10	Dotations, fonds divers et réserves	0,00	0,00	0,00	0,00	0,00	0,00	0,00	0,00
13	Subventions d'investissement	0,00	0,00	0,00	0,00	0,00	0,00	0,00	0,00
16	Emprunts et dettes assimilées	0,00	0,00	0,00	0,00	0,00	0,00	0,00	0,00
18	Compte de liaison : affectat° (BA,régie)	0,00	0,00	0,00	0,00	0,00	0,00	0,00	0,00
20	Immobilisations incorporelles	0,00	0,00	0,00	0,00	0,00	0,00	0,00	0,00
204	Subventions d'équipement versées	0,00	0,00	0,00	0,00	0,00	0,00	0,00	0,00
21	Immobilisations corporelles	0,00	0,00	0,00	0,00	0,00	0,00	0,00	0,00
22	Immobilisations reçues en affectation	0,00	0,00	0,00	0,00	0,00	0,00	0,00	0,00
23	Immobilisations en cours	0,00	0,00	0,00	0,00	0,00	0,00	0,00	0,00
26	Participat° et créances rattachées	0,00	0,00	0,00	0,00	0,00	0,00	0,00	0,00
27	Autres immobilisations financières	0,00	0,00	0,00	0,00	0,00	0,00	0,00	0,00
Opérations pour compte de tiers		0,00	0,00	0,00	0,00	0,00	0,00	0,00	0,00
Restes à réaliser au 31/12		0,00	0,00	0,00	0,00	0,00	0,00	0,00	0,00
SOLDE (2)		0,00	0,00	0,00	0,00	0,00	0,00	0,00	0,00

(1) Pour le croisement par nature, le détail est fait selon le niveau de vote choisi par l'assemblée délibérante (chapitre, article ou article spécialisé).

(2) Le solde correspond à la différence entre les recettes et les dépenses. Les dépenses et les recettes correspondent à la somme des dépenses et des recettes de l'exercice ainsi que des restes à réaliser et des reports (lignes budgétaires 001 et 002). Les lignes reports 001 et 002 apparaissent à la colonne 01-Non ventilables.

IV – ANNEXES	IV
ELEMENTS DU BILAN PRESENTATION CROISEE PAR FONCTION – DETAIL INVESTISSEMENT	A1.2

FONCTION 5 – Interventions sociales et santé

(1)	Libellé	51 Santé	52 Interventions sociales	Total
DEPENSES (2)		0,00	0,00	0,00
Réalizations		0,00	0,00	0,00
001	Solde d'exécution sect° d'investissement	0,00	0,00	0,00
010	Stocks	0,00	0,00	0,00
040	Opérat° ordre transfert entre sections	0,00	0,00	0,00
041	Opérations patrimoniales	0,00	0,00	0,00
10	Dotations, fonds divers et réserves	0,00	0,00	0,00
13	Subventions d'investissement	0,00	0,00	0,00
16	Emprunts et dettes assimilées	0,00	0,00	0,00
18	Compte de liaison : affectat° (BA,régie)	0,00	0,00	0,00
20	Immobilisations incorporelles	0,00	0,00	0,00
204	Subventions d'équipement versées	0,00	0,00	0,00
21	Immobilisations corporelles	0,00	0,00	0,00
22	Immobilisations reçues en affectation	0,00	0,00	0,00
23	Immobilisations en cours	0,00	0,00	0,00
26	Participat° et créances rattachées	0,00	0,00	0,00
27	Autres immobilisations financières	0,00	0,00	0,00
Opérations d'équipement		0,00	0,00	0,00
Opérations pour compte de tiers		0,00	0,00	0,00
Restes à réaliser au 31/12		0,00	0,00	0,00
RECETTES (2)		0,00	0,00	0,00
Réalizations		0,00	0,00	0,00
001	Solde d'exécution sect° d'investissement	0,00	0,00	0,00
010	Stocks	0,00	0,00	0,00
040	Opérat° ordre transfert entre sections	0,00	0,00	0,00
041	Opérations patrimoniales	0,00	0,00	0,00
10	Dotations, fonds divers et réserves	0,00	0,00	0,00
13	Subventions d'investissement	0,00	0,00	0,00
16	Emprunts et dettes assimilées	0,00	0,00	0,00
18	Compte de liaison : affectat° (BA,régie)	0,00	0,00	0,00
20	Immobilisations incorporelles	0,00	0,00	0,00

Ville de Châteauroux - VILLE LOT LA LOGE - CA - 2020

(1)	Libellé	51 Santé	52 Interventions sociales	Total
204	Subventions d'équipement versées	0,00	0,00	0,00
21	Immobilisations corporelles	0,00	0,00	0,00
22	Immobilisations reçues en affectation	0,00	0,00	0,00
23	Immobilisations en cours	0,00	0,00	0,00
26	Participat° et créances rattachées	0,00	0,00	0,00
27	Autres immobilisations financières	0,00	0,00	0,00
Opérations pour compte de tiers		0,00	0,00	0,00
Restes à réaliser au 31/12		0,00	0,00	0,00
SOLDE (2)		0,00	0,00	0,00

(1)	Libellé	Sous-fonction 51			Sous-fonction 52				
		510 Services communs	511 Dispensaires, autres établist sanitaires	512 Actions de prévention sanitaire	520 Services communs	521 Services à caractère social handicapés	522 Act° pour l'enfance et l'adolescence	523 Act° pour personnes en difficulté	524 Autres services
DEPENSES (2)		0,00	0,00	0,00	0,00	0,00	0,00	0,00	0,00
Réalizations		0,00	0,00	0,00	0,00	0,00	0,00	0,00	0,00
001	Solde d'exécution sect° d'investissement	0,00	0,00	0,00	0,00	0,00	0,00	0,00	0,00
010	Stocks	0,00	0,00	0,00	0,00	0,00	0,00	0,00	0,00
040	Opérat° ordre transfert entre sections	0,00	0,00	0,00	0,00	0,00	0,00	0,00	0,00
041	Opérations patrimoniales	0,00	0,00	0,00	0,00	0,00	0,00	0,00	0,00
10	Dotations, fonds divers et réserves	0,00	0,00	0,00	0,00	0,00	0,00	0,00	0,00
13	Subventions d'investissement	0,00	0,00	0,00	0,00	0,00	0,00	0,00	0,00
16	Emprunts et dettes assimilées	0,00	0,00	0,00	0,00	0,00	0,00	0,00	0,00
18	Compte de liaison : affectat° (BA,régie)	0,00	0,00	0,00	0,00	0,00	0,00	0,00	0,00
20	Immobilisations incorporelles	0,00	0,00	0,00	0,00	0,00	0,00	0,00	0,00
204	Subventions d'équipement versées	0,00	0,00	0,00	0,00	0,00	0,00	0,00	0,00
21	Immobilisations corporelles	0,00	0,00	0,00	0,00	0,00	0,00	0,00	0,00
22	Immobilisations reçues en affectation	0,00	0,00	0,00	0,00	0,00	0,00	0,00	0,00
23	Immobilisations en cours	0,00	0,00	0,00	0,00	0,00	0,00	0,00	0,00
26	Participat° et créances rattachées	0,00	0,00	0,00	0,00	0,00	0,00	0,00	0,00
27	Autres immobilisations financières	0,00	0,00	0,00	0,00	0,00	0,00	0,00	0,00
Opérations d'équipement		0,00	0,00	0,00	0,00	0,00	0,00	0,00	0,00
Opérations pour compte de tiers		0,00	0,00	0,00	0,00	0,00	0,00	0,00	0,00
Restes à réaliser au 31/12		0,00	0,00	0,00	0,00	0,00	0,00	0,00	0,00
RECETTES (2)		0,00	0,00	0,00	0,00	0,00	0,00	0,00	0,00
Réalizations		0,00	0,00	0,00	0,00	0,00	0,00	0,00	0,00
001	Solde d'exécution sect° d'investissement	0,00	0,00	0,00	0,00	0,00	0,00	0,00	0,00
010	Stocks	0,00	0,00	0,00	0,00	0,00	0,00	0,00	0,00

Ville de Châteauroux - VILLE LOT LA LOGE - CA - 2020

(1)	Libellé	Sous-fonction 51			Sous-fonction 52				
		510 Services communs	511 Dispensaires, autres établist sanitaires	512 Actions de prévention sanitaire	520 Services communs	521 Services à caractère social handicapés	522 Act° pour l'enfance et l'adolescence	523 Act° pour personnes en difficulté	524 Autres services
040	Opérat° ordre transfert entre sections	0,00	0,00	0,00	0,00	0,00	0,00	0,00	0,00
041	Opérations patrimoniales	0,00	0,00	0,00	0,00	0,00	0,00	0,00	0,00
10	Dotations, fonds divers et réserves	0,00	0,00	0,00	0,00	0,00	0,00	0,00	0,00
13	Subventions d'investissement	0,00	0,00	0,00	0,00	0,00	0,00	0,00	0,00
16	Emprunts et dettes assimilées	0,00	0,00	0,00	0,00	0,00	0,00	0,00	0,00
18	Compte de liaison : affectat° (BA,régie)	0,00	0,00	0,00	0,00	0,00	0,00	0,00	0,00
20	Immobilisations incorporelles	0,00	0,00	0,00	0,00	0,00	0,00	0,00	0,00
204	Subventions d'équipement versées	0,00	0,00	0,00	0,00	0,00	0,00	0,00	0,00
21	Immobilisations corporelles	0,00	0,00	0,00	0,00	0,00	0,00	0,00	0,00
22	Immobilisations reçues en affectation	0,00	0,00	0,00	0,00	0,00	0,00	0,00	0,00
23	Immobilisations en cours	0,00	0,00	0,00	0,00	0,00	0,00	0,00	0,00
26	Participat° et créances rattachées	0,00	0,00	0,00	0,00	0,00	0,00	0,00	0,00
27	Autres immobilisations financières	0,00	0,00	0,00	0,00	0,00	0,00	0,00	0,00
Opérations pour compte de tiers		0,00	0,00	0,00	0,00	0,00	0,00	0,00	0,00
Restes à réaliser au 31/12		0,00	0,00	0,00	0,00	0,00	0,00	0,00	0,00
SOLDE (2)		0,00	0,00	0,00	0,00	0,00	0,00	0,00	0,00

(1) Pour le croisement par nature, le détail est fait selon le niveau de vote choisi par l'assemblée délibérante (chapitre, article ou article spécialisé).

(2) Le solde correspond à la différence entre les recettes et les dépenses. Les dépenses et les recettes correspondent à la somme des dépenses et des recettes de l'exercice ainsi que des restes à réaliser et des reports (lignes budgétaires 001 et 002). Les lignes reports 001 et 002 apparaissent à la colonne 01-Non ventilables.

IV – ANNEXES	IV
ELEMENTS DU BILAN PRESENTATION CROISEE PAR FONCTION – DETAIL INVESTISSEMENT	A1.2

FONCTION 6 – Famille

(1)	Libellé	60 Services communs	61 Services en faveur des personnes âgées	62 Actions en faveur de la maternité	63 Aides à la famille	64 Crèches et garderies	Total
DEPENSES (2)		0,00	0,00	0,00	0,00	0,00	0,00
Réalizations		0,00	0,00	0,00	0,00	0,00	0,00
001	Solde d'exécution sect° d'investissement	0,00	0,00	0,00	0,00	0,00	0,00
010	Stocks	0,00	0,00	0,00	0,00	0,00	0,00
040	Opérat° ordre transfert entre sections	0,00	0,00	0,00	0,00	0,00	0,00
041	Opérations patrimoniales	0,00	0,00	0,00	0,00	0,00	0,00
10	Dotations, fonds divers et réserves	0,00	0,00	0,00	0,00	0,00	0,00
13	Subventions d'investissement	0,00	0,00	0,00	0,00	0,00	0,00
16	Emprunts et dettes assimilées	0,00	0,00	0,00	0,00	0,00	0,00
18	Compte de liaison : affectat° (BA,régie)	0,00	0,00	0,00	0,00	0,00	0,00
20	Immobilisations incorporelles	0,00	0,00	0,00	0,00	0,00	0,00
204	Subventions d'équipement versées	0,00	0,00	0,00	0,00	0,00	0,00
21	Immobilisations corporelles	0,00	0,00	0,00	0,00	0,00	0,00
22	Immobilisations reçues en affectation	0,00	0,00	0,00	0,00	0,00	0,00
23	Immobilisations en cours	0,00	0,00	0,00	0,00	0,00	0,00
26	Participat° et créances rattachées	0,00	0,00	0,00	0,00	0,00	0,00
27	Autres immobilisations financières	0,00	0,00	0,00	0,00	0,00	0,00
Opérations d'équipement		0,00	0,00	0,00	0,00	0,00	0,00
Opérations pour compte de tiers		0,00	0,00	0,00	0,00	0,00	0,00
Restes à réaliser au 31/12		0,00	0,00	0,00	0,00	0,00	0,00
RECETTES (2)		0,00	0,00	0,00	0,00	0,00	0,00
Réalizations		0,00	0,00	0,00	0,00	0,00	0,00
001	Solde d'exécution sect° d'investissement	0,00	0,00	0,00	0,00	0,00	0,00
010	Stocks	0,00	0,00	0,00	0,00	0,00	0,00
040	Opérat° ordre transfert entre sections	0,00	0,00	0,00	0,00	0,00	0,00
041	Opérations patrimoniales	0,00	0,00	0,00	0,00	0,00	0,00
10	Dotations, fonds divers et réserves	0,00	0,00	0,00	0,00	0,00	0,00
13	Subventions d'investissement	0,00	0,00	0,00	0,00	0,00	0,00
16	Emprunts et dettes assimilées	0,00	0,00	0,00	0,00	0,00	0,00
18	Compte de liaison : affectat° (BA,régie)	0,00	0,00	0,00	0,00	0,00	0,00

Ville de Châteauroux - VILLE LOT LA LOGE - CA - 2020

(1)	Libellé	60 Services communs	61 Services en faveur des personnes âgées	62 Actions en faveur de la maternité	63 Aides à la famille	64 Crèches et garderies	Total
20	Immobilisations incorporelles	0,00	0,00	0,00	0,00	0,00	0,00
204	Subventions d'équipement versées	0,00	0,00	0,00	0,00	0,00	0,00
21	Immobilisations corporelles	0,00	0,00	0,00	0,00	0,00	0,00
22	Immobilisations reçues en affectation	0,00	0,00	0,00	0,00	0,00	0,00
23	Immobilisations en cours	0,00	0,00	0,00	0,00	0,00	0,00
26	Participat° et créances rattachées	0,00	0,00	0,00	0,00	0,00	0,00
27	Autres immobilisations financières	0,00	0,00	0,00	0,00	0,00	0,00
Opérations pour compte de tiers		0,00	0,00	0,00	0,00	0,00	0,00
Restes à réaliser au 31/12		0,00	0,00	0,00	0,00	0,00	0,00
SOLDE (2)		0,00	0,00	0,00	0,00	0,00	0,00

(1) Pour le croisement par nature, le détail est fait selon le niveau de vote choisi par l'assemblée délibérante (chapitre, article ou article spécialisé).

(2) Le solde correspond à la différence entre les recettes et les dépenses. Les dépenses et les recettes correspondent à la somme des dépenses et des recettes de l'exercice ainsi que des restes à réaliser et des reports (lignes budgétaires 001 et 002). Les lignes reports 001 et 002 apparaissent à la colonne 01-Non ventilables.

IV – ANNEXES	IV
ELEMENTS DU BILAN PRESENTATION CROISEE PAR FONCTION – DETAIL INVESTISSEMENT	A1.2

FONCTION 7 – Logement

(1)	Libellé	70 Services communs	71 Parc privé de la ville	72 Aide au secteur locatif	73 Aides à l'accession à la propriété	Total
DEPENSES (2)		0,00	0,00	0,00	0,00	0,00
Réalizations		0,00	0,00	0,00	0,00	0,00
001	Solde d'exécution sect° d'investissement	0,00	0,00	0,00	0,00	0,00
010	Stocks	0,00	0,00	0,00	0,00	0,00
040	Opérat° ordre transfert entre sections	0,00	0,00	0,00	0,00	0,00
041	Opérations patrimoniales	0,00	0,00	0,00	0,00	0,00
10	Dotations, fonds divers et réserves	0,00	0,00	0,00	0,00	0,00
13	Subventions d'investissement	0,00	0,00	0,00	0,00	0,00
16	Emprunts et dettes assimilées	0,00	0,00	0,00	0,00	0,00
18	Compte de liaison : affectat° (BA,régie)	0,00	0,00	0,00	0,00	0,00
20	Immobilisations incorporelles	0,00	0,00	0,00	0,00	0,00
204	Subventions d'équipement versées	0,00	0,00	0,00	0,00	0,00
21	Immobilisations corporelles	0,00	0,00	0,00	0,00	0,00
22	Immobilisations reçues en affectation	0,00	0,00	0,00	0,00	0,00
23	Immobilisations en cours	0,00	0,00	0,00	0,00	0,00
26	Participat° et créances rattachées	0,00	0,00	0,00	0,00	0,00
27	Autres immobilisations financières	0,00	0,00	0,00	0,00	0,00
Opérations d'équipement		0,00	0,00	0,00	0,00	0,00
Opérations pour compte de tiers		0,00	0,00	0,00	0,00	0,00
Restes à réaliser au 31/12		0,00	0,00	0,00	0,00	0,00
RECETTES (2)		0,00	0,00	0,00	0,00	0,00
Réalizations		0,00	0,00	0,00	0,00	0,00
001	Solde d'exécution sect° d'investissement	0,00	0,00	0,00	0,00	0,00
010	Stocks	0,00	0,00	0,00	0,00	0,00
040	Opérat° ordre transfert entre sections	0,00	0,00	0,00	0,00	0,00
041	Opérations patrimoniales	0,00	0,00	0,00	0,00	0,00
10	Dotations, fonds divers et réserves	0,00	0,00	0,00	0,00	0,00
13	Subventions d'investissement	0,00	0,00	0,00	0,00	0,00
16	Emprunts et dettes assimilées	0,00	0,00	0,00	0,00	0,00
18	Compte de liaison : affectat° (BA,régie)	0,00	0,00	0,00	0,00	0,00
20	Immobilisations incorporelles	0,00	0,00	0,00	0,00	0,00

Ville de Châteauroux - VILLE LOT LA LOGE - CA - 2020

(1)	Libellé	70 Services communs	71 Parc privé de la ville	72 Aide au secteur locatif	73 Aides à l'accession à la propriété	Total
204	Subventions d'équipement versées	0,00	0,00	0,00	0,00	0,00
21	Immobilisations corporelles	0,00	0,00	0,00	0,00	0,00
22	Immobilisations reçues en affectation	0,00	0,00	0,00	0,00	0,00
23	Immobilisations en cours	0,00	0,00	0,00	0,00	0,00
26	Participat° et créances rattachées	0,00	0,00	0,00	0,00	0,00
27	Autres immobilisations financières	0,00	0,00	0,00	0,00	0,00
Opérations pour compte de tiers		0,00	0,00	0,00	0,00	0,00
Restes à réaliser au 31/12		0,00	0,00	0,00	0,00	0,00
SOLDE (2)		0,00	0,00	0,00	0,00	0,00

(1) Pour le croisement par nature, le détail est fait selon le niveau de vote choisi par l'assemblée délibérante (chapitre, article ou article spécialisé).

(2) Le solde correspond à la différence entre les recettes et les dépenses. Les dépenses et les recettes correspondent à la somme des dépenses et des recettes de l'exercice ainsi que des restes à réaliser et des reports (lignes budgétaires 001 et 002). Les lignes reports 001 et 002 apparaissent à la colonne 01-Non ventilables.

IV – ANNEXES	IV
ELEMENTS DU BILAN PRESENTATION CROISEE PAR FONCTION – DETAIL INVESTISSEMENT	A1.2

FONCTION 8 – Aménagement et services urbains, environnement

(1)	Libellé	81 Services urbains	82 Aménagement urbain	83 Environnement	Total
DEPENSES (2)		0,00	100 891,23	0,00	100 891,23
Réalizations		0,00	100 891,23	0,00	100 891,23
001	Solde d'exécution sect° d'investissement	0,00	0,00	0,00	0,00
010	Stocks	0,00	0,00	0,00	0,00
040	Opérat° ordre transfert entre sections	0,00	891,23	0,00	891,23
3555	Terrains aménagés	0,00	891,23	0,00	891,23
041	Opérations patrimoniales	0,00	0,00	0,00	0,00
10	Dotations, fonds divers et réserves	0,00	0,00	0,00	0,00
13	Subventions d'investissement	0,00	0,00	0,00	0,00
16	Emprunts et dettes assimilées	0,00	100 000,00	0,00	100 000,00
168741	Dettes - Communes membres du GFP	0,00	100 000,00	0,00	100 000,00
18	Compte de liaison : affectat° (BA,régie)	0,00	0,00	0,00	0,00
20	Immobilisations incorporelles	0,00	0,00	0,00	0,00
204	Subventions d'équipement versées	0,00	0,00	0,00	0,00
21	Immobilisations corporelles	0,00	0,00	0,00	0,00
22	Immobilisations reçues en affectation	0,00	0,00	0,00	0,00
23	Immobilisations en cours	0,00	0,00	0,00	0,00
26	Participat° et créances rattachées	0,00	0,00	0,00	0,00
27	Autres immobilisations financières	0,00	0,00	0,00	0,00
Opérations d'équipement		0,00	0,00	0,00	0,00
Opérations pour compte de tiers		0,00	0,00	0,00	0,00
Restes à réaliser au 31/12		0,00	0,00	0,00	0,00
RECETTES (2)		0,00	123 218,60	0,00	123 218,60
Réalizations		0,00	123 218,60	0,00	123 218,60
001	Solde d'exécution sect° d'investissement	0,00	0,00	0,00	0,00
010	Stocks	0,00	0,00	0,00	0,00
040	Opérat° ordre transfert entre sections	0,00	123 218,60	0,00	123 218,60
3555	Terrains aménagés	0,00	123 218,60	0,00	123 218,60
041	Opérations patrimoniales	0,00	0,00	0,00	0,00
10	Dotations, fonds divers et réserves	0,00	0,00	0,00	0,00
13	Subventions d'investissement	0,00	0,00	0,00	0,00

Ville de Châteauroux - VILLE LOT LA LOGE - CA - 2020

(1)	Libellé	81 Services urbains	82 Aménagement urbain	83 Environnement	Total
16	Emprunts et dettes assimilées	0,00	0,00	0,00	0,00
18	Compte de liaison : affectat° (BA,régie)	0,00	0,00	0,00	0,00
20	Immobilisations incorporelles	0,00	0,00	0,00	0,00
204	Subventions d'équipement versées	0,00	0,00	0,00	0,00
21	Immobilisations corporelles	0,00	0,00	0,00	0,00
22	Immobilisations reçues en affectation	0,00	0,00	0,00	0,00
23	Immobilisations en cours	0,00	0,00	0,00	0,00
26	Participat° et créances rattachées	0,00	0,00	0,00	0,00
27	Autres immobilisations financières	0,00	0,00	0,00	0,00
Opérations pour compte de tiers		0,00	0,00	0,00	0,00
Restes à réaliser au 31/12		0,00	0,00	0,00	0,00
SOLDE (2)		0,00	22 327,37	0,00	22 327,37

(1)	Libellé	Sous-fonction 81						816 Autres réseaux et services divers
		810 Services communs	811 Eau et assainissement	812 Collecte et traitement ordures ménagères	813 Propreté urbaine	814 Eclairage public	815 Transports urbains	
DEPENSES (2)		0,00	0,00	0,00	0,00	0,00	0,00	0,00
Réalizations		0,00	0,00	0,00	0,00	0,00	0,00	0,00
001	Solde d'exécution sect° d'investissement	0,00	0,00	0,00	0,00	0,00	0,00	0,00
010	Stocks	0,00	0,00	0,00	0,00	0,00	0,00	0,00
040	Opérat° ordre transfert entre sections	0,00	0,00	0,00	0,00	0,00	0,00	0,00
3555	Terrains aménagés	0,00	0,00	0,00	0,00	0,00	0,00	0,00
041	Opérations patrimoniales	0,00	0,00	0,00	0,00	0,00	0,00	0,00
10	Dotations, fonds divers et réserves	0,00	0,00	0,00	0,00	0,00	0,00	0,00
13	Subventions d'investissement	0,00	0,00	0,00	0,00	0,00	0,00	0,00
16	Emprunts et dettes assimilées	0,00	0,00	0,00	0,00	0,00	0,00	0,00
168741	Dettes - Communes membres du GFP	0,00	0,00	0,00	0,00	0,00	0,00	0,00
18	Compte de liaison : affectat° (BA,régie)	0,00	0,00	0,00	0,00	0,00	0,00	0,00
20	Immobilisations incorporelles	0,00	0,00	0,00	0,00	0,00	0,00	0,00
204	Subventions d'équipement versées	0,00	0,00	0,00	0,00	0,00	0,00	0,00
21	Immobilisations corporelles	0,00	0,00	0,00	0,00	0,00	0,00	0,00
22	Immobilisations reçues en affectation	0,00	0,00	0,00	0,00	0,00	0,00	0,00

Ville de Châteauroux - VILLE LOT LA LOGE - CA - 2020

(1)	Libellé	Sous-fonction 81						
		810 Services communs	811 Eau et assainissement	812 Collecte et traitement ordures ménagères	813 Propreté urbaine	814 Eclairage public	815 Transports urbains	816 Autres réseaux et services divers
23	Immobilisations en cours	0,00	0,00	0,00	0,00	0,00	0,00	0,00
26	Participat° et créances rattachées	0,00	0,00	0,00	0,00	0,00	0,00	0,00
27	Autres immobilisations financières	0,00	0,00	0,00	0,00	0,00	0,00	0,00
Opérations d'équipement		0,00	0,00	0,00	0,00	0,00	0,00	0,00
Opérations pour compte de tiers		0,00	0,00	0,00	0,00	0,00	0,00	0,00
Restes à réaliser au 31/12		0,00	0,00	0,00	0,00	0,00	0,00	0,00
RECETTES (2)		0,00	0,00	0,00	0,00	0,00	0,00	0,00
Réalizations		0,00	0,00	0,00	0,00	0,00	0,00	0,00
001	Solde d'exécution sect° d'investissement	0,00	0,00	0,00	0,00	0,00	0,00	0,00
010	Stocks	0,00	0,00	0,00	0,00	0,00	0,00	0,00
040	Opérat° ordre transfert entre sections	0,00	0,00	0,00	0,00	0,00	0,00	0,00
3555	Terrains aménagés	0,00	0,00	0,00	0,00	0,00	0,00	0,00
041	Opérations patrimoniales	0,00	0,00	0,00	0,00	0,00	0,00	0,00
10	Dotations, fonds divers et réserves	0,00	0,00	0,00	0,00	0,00	0,00	0,00
13	Subventions d'investissement	0,00	0,00	0,00	0,00	0,00	0,00	0,00
16	Emprunts et dettes assimilées	0,00	0,00	0,00	0,00	0,00	0,00	0,00
18	Compte de liaison : affectat° (BA,régie)	0,00	0,00	0,00	0,00	0,00	0,00	0,00
20	Immobilisations incorporelles	0,00	0,00	0,00	0,00	0,00	0,00	0,00
204	Subventions d'équipement versées	0,00	0,00	0,00	0,00	0,00	0,00	0,00
21	Immobilisations corporelles	0,00	0,00	0,00	0,00	0,00	0,00	0,00
22	Immobilisations reçues en affectation	0,00	0,00	0,00	0,00	0,00	0,00	0,00
23	Immobilisations en cours	0,00	0,00	0,00	0,00	0,00	0,00	0,00
26	Participat° et créances rattachées	0,00	0,00	0,00	0,00	0,00	0,00	0,00
27	Autres immobilisations financières	0,00	0,00	0,00	0,00	0,00	0,00	0,00
Opérations pour compte de tiers		0,00	0,00	0,00	0,00	0,00	0,00	0,00
Restes à réaliser au 31/12		0,00	0,00	0,00	0,00	0,00	0,00	0,00
SOLDE (2)		0,00	0,00	0,00	0,00	0,00	0,00	0,00

Ville de Châteauroux - VILLE LOT LA LOGE - CA - 2020

(1)	Libellé	Sous-fonction 82					Sous fonction 83			
		820 Services communs	821 Equipements de voirie	822 Voirie communale et routes	823 Espaces verts urbains	824 Autres opérations d'aménagement urbain	830 Services communs	831 Aménagement des eaux	832 Act° spécif. lutte contre la pollution	833 Préservation du milieu naturel
DEPENSES (2)		0,00	0,00	0,00	0,00	100 891,23	0,00	0,00	0,00	0,00
Réalizations		0,00	0,00	0,00	0,00	100 891,23	0,00	0,00	0,00	0,00
001	Solde d'exécution sect° d'investissement	0,00	0,00	0,00	0,00	0,00	0,00	0,00	0,00	0,00
010	Stocks	0,00	0,00	0,00	0,00	0,00	0,00	0,00	0,00	0,00
040	Opérat° ordre transfert entre sections	0,00	0,00	0,00	0,00	891,23	0,00	0,00	0,00	0,00
3555	Terrains aménagés	0,00	0,00	0,00	0,00	891,23	0,00	0,00	0,00	0,00
041	Opérations patrimoniales	0,00	0,00	0,00	0,00	0,00	0,00	0,00	0,00	0,00
10	Dotations, fonds divers et réserves	0,00	0,00	0,00	0,00	0,00	0,00	0,00	0,00	0,00
13	Subventions d'investissement	0,00	0,00	0,00	0,00	0,00	0,00	0,00	0,00	0,00
16	Emprunts et dettes assimilées	0,00	0,00	0,00	0,00	100 000,00	0,00	0,00	0,00	0,00
168741	Dettes - Communes membres du GFP	0,00	0,00	0,00	0,00	100 000,00	0,00	0,00	0,00	0,00
18	Compte de liaison : affectat° (BA,régie)	0,00	0,00	0,00	0,00	0,00	0,00	0,00	0,00	0,00
20	Immobilisations incorporelles	0,00	0,00	0,00	0,00	0,00	0,00	0,00	0,00	0,00
204	Subventions d'équipement versées	0,00	0,00	0,00	0,00	0,00	0,00	0,00	0,00	0,00
21	Immobilisations corporelles	0,00	0,00	0,00	0,00	0,00	0,00	0,00	0,00	0,00
22	Immobilisations reçues en affectation	0,00	0,00	0,00	0,00	0,00	0,00	0,00	0,00	0,00
23	Immobilisations en cours	0,00	0,00	0,00	0,00	0,00	0,00	0,00	0,00	0,00
26	Participat° et créances rattachées	0,00	0,00	0,00	0,00	0,00	0,00	0,00	0,00	0,00
27	Autres immobilisations financières	0,00	0,00	0,00	0,00	0,00	0,00	0,00	0,00	0,00
Opérations d'équipement		0,00	0,00	0,00	0,00	0,00	0,00	0,00	0,00	0,00
Opérations pour compte de tiers		0,00	0,00	0,00	0,00	0,00	0,00	0,00	0,00	0,00
Restes à réaliser au 31/12		0,00	0,00	0,00	0,00	0,00	0,00	0,00	0,00	0,00
RECETTES (2)		0,00	0,00	0,00	0,00	123 218,60	0,00	0,00	0,00	0,00
Réalizations		0,00	0,00	0,00	0,00	123 218,60	0,00	0,00	0,00	0,00
001	Solde d'exécution sect° d'investissement	0,00	0,00	0,00	0,00	0,00	0,00	0,00	0,00	0,00
010	Stocks	0,00	0,00	0,00	0,00	0,00	0,00	0,00	0,00	0,00
040	Opérat° ordre transfert entre sections	0,00	0,00	0,00	0,00	123 218,60	0,00	0,00	0,00	0,00
3555	Terrains aménagés	0,00	0,00	0,00	0,00	123 218,60	0,00	0,00	0,00	0,00
041	Opérations patrimoniales	0,00	0,00	0,00	0,00	0,00	0,00	0,00	0,00	0,00
10	Dotations, fonds divers et réserves	0,00	0,00	0,00	0,00	0,00	0,00	0,00	0,00	0,00
13	Subventions d'investissement	0,00	0,00	0,00	0,00	0,00	0,00	0,00	0,00	0,00
16	Emprunts et dettes assimilées	0,00	0,00	0,00	0,00	0,00	0,00	0,00	0,00	0,00

Ville de Châteauroux - VILLE LOT LA LOGE - CA - 2020

(1)	Libellé	Sous-fonction 82					Sous fonction 83			
		820 Services communs	821 Equipements de voirie	822 Voirie communale et routes	823 Espaces verts urbains	824 Autres opérations d'aménagement urbain	830 Services communs	831 Aménagement des eaux	832 Act° spécif. lutte contre la pollution	833 Préservation du milieu naturel
18	Compte de liaison : affectat° (BA,régie)	0,00	0,00	0,00	0,00	0,00	0,00	0,00	0,00	0,00
20	Immobilisations incorporelles	0,00	0,00	0,00	0,00	0,00	0,00	0,00	0,00	0,00
204	Subventions d'équipement versées	0,00	0,00	0,00	0,00	0,00	0,00	0,00	0,00	0,00
21	Immobilisations corporelles	0,00	0,00	0,00	0,00	0,00	0,00	0,00	0,00	0,00
22	Immobilisations reçues en affectation	0,00	0,00	0,00	0,00	0,00	0,00	0,00	0,00	0,00
23	Immobilisations en cours	0,00	0,00	0,00	0,00	0,00	0,00	0,00	0,00	0,00
26	Participat° et créances rattachées	0,00	0,00	0,00	0,00	0,00	0,00	0,00	0,00	0,00
27	Autres immobilisations financières	0,00	0,00	0,00	0,00	0,00	0,00	0,00	0,00	0,00
Opérations pour compte de tiers		0,00	0,00	0,00	0,00	0,00	0,00	0,00	0,00	0,00
Restes à réaliser au 31/12		0,00	0,00	0,00	0,00	0,00	0,00	0,00	0,00	0,00
SOLDE (2)		0,00	0,00	0,00	0,00	22 327,37	0,00	0,00	0,00	0,00

(1) Pour le croisement par nature, le détail est fait selon le niveau de vote choisi par l'assemblée délibérante (chapitre, article ou article spécialisé).

(2) Le solde correspond à la différence entre les recettes et les dépenses. Les dépenses et les recettes correspondent à la somme des dépenses et des recettes de l'exercice ainsi que des restes à réaliser et des reports (lignes budgétaires 001 et 002). Les lignes reports 001 et 002 apparaissent à la colonne 01-Non ventilables.

IV – ANNEXES	IV
ELEMENTS DU BILAN PRESENTATION CROISEE PAR FONCTION – DETAIL INVESTISSEMENT	A1.2

FONCTION 9 – Action économique

(1)	Libellé	90 Interventions économiques	91 Foire et marchés	92 Aides à l'agriculture et aux industries	93 Aides à l'énergie, indus. manufact., BTP	94 Aides commerce et services marchands	95 Aides au tourisme	96 Aides aux services publics	Total
DEPENSES (2)		0,00	0,00	0,00	0,00	0,00	0,00	0,00	0,00
Réalizations		0,00	0,00	0,00	0,00	0,00	0,00	0,00	0,00
001	Solde d'exécution sect° d'investissement	0,00	0,00	0,00	0,00	0,00	0,00	0,00	0,00
010	Stocks	0,00	0,00	0,00	0,00	0,00	0,00	0,00	0,00
040	Opérat° ordre transfert entre sections	0,00	0,00	0,00	0,00	0,00	0,00	0,00	0,00
041	Opérations patrimoniales	0,00	0,00	0,00	0,00	0,00	0,00	0,00	0,00
10	Dotations, fonds divers et réserves	0,00	0,00	0,00	0,00	0,00	0,00	0,00	0,00
13	Subventions d'investissement	0,00	0,00	0,00	0,00	0,00	0,00	0,00	0,00
16	Emprunts et dettes assimilées	0,00	0,00	0,00	0,00	0,00	0,00	0,00	0,00
18	Compte de liaison : affectat° (BA,régie)	0,00	0,00	0,00	0,00	0,00	0,00	0,00	0,00
20	Immobilisations incorporelles	0,00	0,00	0,00	0,00	0,00	0,00	0,00	0,00
204	Subventions d'équipement versées	0,00	0,00	0,00	0,00	0,00	0,00	0,00	0,00
21	Immobilisations corporelles	0,00	0,00	0,00	0,00	0,00	0,00	0,00	0,00
22	Immobilisations reçues en affectation	0,00	0,00	0,00	0,00	0,00	0,00	0,00	0,00
23	Immobilisations en cours	0,00	0,00	0,00	0,00	0,00	0,00	0,00	0,00
26	Participat° et créances rattachées	0,00	0,00	0,00	0,00	0,00	0,00	0,00	0,00
27	Autres immobilisations financières	0,00	0,00	0,00	0,00	0,00	0,00	0,00	0,00
Opérations d'équipement		0,00	0,00	0,00	0,00	0,00	0,00	0,00	0,00
Opérations pour compte de tiers		0,00	0,00	0,00	0,00	0,00	0,00	0,00	0,00
Restes à réaliser au 31/12		0,00	0,00	0,00	0,00	0,00	0,00	0,00	0,00
RECETTES (2)		0,00	0,00	0,00	0,00	0,00	0,00	0,00	0,00
Réalizations		0,00	0,00	0,00	0,00	0,00	0,00	0,00	0,00
001		0,00	0,00	0,00	0,00	0,00	0,00	0,00	0,00

Ville de Châteauroux - VILLE LOT LA LOGE - CA - 2020

(1)	Libellé	90 Interventions économiques	91 Foires et marchés	92 Aides à l'agriculture et aux industries	93 Aides à l'énergie, indus. manufact., BTP	94 Aides commerce et services marchands	95 Aides au tourisme	96 Aides aux services publics	Total
	Solde d'exécution sect° d'investissement								
010	Stocks	0,00	0,00	0,00	0,00	0,00	0,00	0,00	0,00
040	Opérat° ordre transfert entre sections	0,00	0,00	0,00	0,00	0,00	0,00	0,00	0,00
041	Opérations patrimoniales	0,00	0,00	0,00	0,00	0,00	0,00	0,00	0,00
10	Dotations, fonds divers et réserves	0,00	0,00	0,00	0,00	0,00	0,00	0,00	0,00
13	Subventions d'investissement	0,00	0,00	0,00	0,00	0,00	0,00	0,00	0,00
16	Emprunts et dettes assimilées	0,00	0,00	0,00	0,00	0,00	0,00	0,00	0,00
18	Compte de liaison : affectat° (BA,régie)	0,00	0,00	0,00	0,00	0,00	0,00	0,00	0,00
20	Immobilisations incorporelles	0,00	0,00	0,00	0,00	0,00	0,00	0,00	0,00
204	Subventions d'équipement versées	0,00	0,00	0,00	0,00	0,00	0,00	0,00	0,00
21	Immobilisations corporelles	0,00	0,00	0,00	0,00	0,00	0,00	0,00	0,00
22	Immobilisations reçues en affectation	0,00	0,00	0,00	0,00	0,00	0,00	0,00	0,00
23	Immobilisations en cours	0,00	0,00	0,00	0,00	0,00	0,00	0,00	0,00
26	Participat° et créances rattachées	0,00	0,00	0,00	0,00	0,00	0,00	0,00	0,00
27	Autres immobilisations financières	0,00	0,00	0,00	0,00	0,00	0,00	0,00	0,00
	Opérations pour compte de tiers	0,00	0,00	0,00	0,00	0,00	0,00	0,00	0,00
	Restes à réaliser au 31/12	0,00	0,00	0,00	0,00	0,00	0,00	0,00	0,00
	SOLDE (2)	0,00	0,00	0,00	0,00	0,00	0,00	0,00	0,00

(1) Pour le croisement par nature, le détail est fait selon le niveau de vote choisi par l'assemblée délibérante (chapitre, article ou article spécialisé).

(2) Le solde correspond à la différence entre les recettes et les dépenses. Les dépenses et les recettes correspondent à la somme des dépenses et des recettes de l'exercice ainsi que des restes à réaliser et des reports (lignes budgétaires 001 et 002). Les lignes reports 001 et 002 apparaissent à la colonne 01-Non ventilables.

IV – ANNEXES	IV
ELEMENTS DU BILAN – ETAT DE LA DETTE – DETAIL DES CREDITS DE TRESORERIE	A2.1

A2.1 – DETAIL DES CREDITS DE TRESORERIE (1)

Nature (Pour chaque ligne, indiquer le numéro de contrat)	Date de la décision de réaliser la ligne de trésorerie (2)	Montant maximum autorisé au 01/01/N	Montant des tirages N	Montant des remboursements N		Encours restant dû au 31/12/N
				Intérêts (3)	Remboursement du tirage	
5191 Avances du Trésor						
5192 Avances de trésorerie						
51931 Lignes de trésorerie						
51932 Lignes de trésorerie liées à un emprunt						
5194 Billets de trésorerie						
5198 Autres crédits de trésorerie						
519 Crédits de trésorerie (Total)		0,00	0,00	0,00	0,00	0,00

(1) Circulaire n° NOR : INTB8900071C du 22/02/1989.

(2) Indiquer la date de la délibération de l'assemblée autorisant la ligne de trésorerie ou la date de la décision de l'ordonnateur de réaliser la ligne de trésorerie sur la base d'un montant maximum autorisé par l'organe délibérant (article L. 2122-22 du CGCT).

(3) Il s'agit des intérêts comptabilisés au compte 6615, sauf pour les emprunts assortis d'une option de tirage sur ligne de trésorerie pour lesquels les intérêts sont comptabilisés au compte 66111 et sauf pour les billets de trésorerie pour lesquels les intérêts sont comptabilisés au compte 6618.

IV – ANNEXES	IV
ELEMENTS DU BILAN – ETAT DE LA DETTE – REPARTITION PAR NATURE DE DETTE	A2.2

A2.2 – REPARTITION PAR NATURE DE DETTE (hors 16449 et 166)

Nature (Pour chaque ligne, indiquer le numéro de contrat)	Emprunts et dettes à l'origine du contrat													
	Organisme prêteur ou chef de file	Date de signature	Date d'émission ou date de mobilisation (1)	Date du premier remboursement	Nominal (2)	Type de taux d'intérêt (3)	Index (4)	Taux initial		Devise	Périodicité des remboursements (6)	Profil d'amortissement (7)	Possibilité de remboursement anticipé O/N	Catégorie d'emprunt (8)
								Niveau de taux (5)	Taux actuariel					
163 Emprunts obligataires (Total)					0,00									
164 Emprunts auprès des établissements financiers (Total)					0,00									
1641 Emprunts en euros (total)					0,00									
1643 Emprunts en devises (total)					0,00									
16441 Emprunts assortis d'une option de tirage sur ligne de trésorerie (total)					0,00									
165 Dépôts et cautionnements reçus (Total)					0,00									
167 Emprunts et dettes assortis de conditions particulières (Total)					0,00									
1671 Avances consolidées du Trésor (total)					0,00									
1672 Emprunts sur comptes spéciaux du Trésor (total)					0,00									
1675 Dettes pour METP et PPP (total)					0,00									
1676 Dettes envers locataires-acquéreurs (total)					0,00									
1678 Autres emprunts et dettes (total)					0,00									
168 Emprunts et dettes assimilés (Total)					0,00									
1681 Autres emprunts (total)					0,00									

Ville de Châteauroux - VILLE LOT LA LOGE - CA - 2020

Nature (Pour chaque ligne, indiquer le numéro de contrat)	Emprunts et dettes à l'origine du contrat													
	Organisme prêteur ou chef de file	Date de signature	Date d'émission ou date de mobilisation (1)	Date du premier remboursement	Nominal (2)	Type de taux d'intérêt (3)	Index (4)	Taux initial		Devise	Périodicité des remboursements (6)	Profil d'amortissement (7)	Possibilité de remboursement anticipé O/N	Catégorie d'emprunt (8)
								Niveau de taux (5)	Taux actuariel					
1682 Bons à moyen terme négociables (total)					0,00									
1687 Autres dettes (total)					0,00									
Total général					0,00									

(1) Si un emprunt donne lieu à plusieurs mobilisations, indiquer la date de la première mobilisation.

(2) Nominal : montant emprunté à l'origine.

(3) Type de taux d'intérêt : F : fixe ; V : variable simple ; C : complexe (c'est-à-dire un taux variable qui n'est pas seulement défini comme la simple addition d'un taux usuel de référence et d'une marge exprimée en point de pourcentage).

(4) Mentionner le ou les types d'index (ex : Euribor 3 mois).

(5) Indiquer le niveau de taux à l'origine du contrat.

(6) Indiquer la périodicité des remboursements : A : annuelle ; M : mensuelle, B : bimestrielle, S : semestrielle, T : trimestrielle, X autre.

(7) Indiquer C pour amortissement constant, P pour amortissement progressif, F pour *in fine*, X pour autres à préciser.

(8) Catégorie d'emprunt à l'origine. Exemple A-1 (cf. la classification des emprunts suivant la typologie de la circulaire IOCB1015077C du 25 juin 2010 sur les produits financiers offerts aux collectivités territoriales).

IV – ANNEXES	IV
ELEMENTS DU BILAN – ETAT DE LA DETTE – REPARTITION PAR NATURE DE DETTE	A2.2

A2.2 – REPARTITION PAR NATURE DE DETTE (hors 16449 et 166) (suite)

Nature (Pour chaque ligne, indiquer le numéro de contrat)	Emprunts et dettes au 31/12/N											
	Couverture ? O/N (10)	Montant couvert	Catégorie d'emprunt après couverture éventuelle (11)	Capital restant dû au 31/12/N	Durée résiduelle (en années)	Taux d'intérêt			Annuité de l'exercice			ICNE de l'exercice
						Type de taux (12)	Index (13)	Niveau de taux d'intérêt au 31/12/N (14)	Capital	Charges d'intérêt (15)	Intérêts perçus (le cas échéant) (16)	
163 Emprunts obligataires (Total)		0,00		0,00					0,00	0,00	0,00	0,00
164 Emprunts auprès des établissements financiers (Total)		0,00		0,00					0,00	0,00	0,00	0,00
1641 Emprunts en euros (total)		0,00		0,00					0,00	0,00	0,00	0,00
1643 Emprunts en devises (total)		0,00		0,00					0,00	0,00	0,00	0,00
16441 Emprunts assortis d'une option de tirage sur ligne de trésorerie (total) (9)		0,00		0,00					0,00	0,00	0,00	0,00
165 Dépôts et cautionnements reçus (Total)		0,00		0,00					0,00	0,00	0,00	0,00
167 Emprunts et dettes assortis de conditions particulières (Total)		0,00		0,00					0,00	0,00	0,00	0,00
1671 Avances consolidées du Trésor (total)		0,00		0,00					0,00	0,00	0,00	0,00
1672 Emprunts sur comptes spéciaux (total)		0,00		0,00					0,00	0,00	0,00	0,00
1675 Dettes pour METP et PPP (total)		0,00		0,00					0,00	0,00	0,00	0,00
1676 Dettes envers locataires-acquéreurs (total)		0,00		0,00					0,00	0,00	0,00	0,00
1678 Autres emprunts et dettes (total)		0,00		0,00					0,00	0,00	0,00	0,00
168 Emprunts et dettes assimilés (Total)		0,00		0,00					0,00	0,00	0,00	0,00
1681 Autres emprunts (total)		0,00		0,00					0,00	0,00	0,00	0,00
1682 Bons à moyen terme négociables (total)		0,00		0,00					0,00	0,00	0,00	0,00
1687 Autres dettes (total)		0,00		0,00					0,00	0,00	0,00	0,00
Total général		0,00		0,00					0,00	0,00	0,00	0,00

(9) S'agissant des emprunts assortis d'une ligne de trésorerie, il faut faire ressortir le remboursement du capital de la dette prévue pour l'exercice correspondant au véritable endettement.

(10) Si l'emprunt est soumis à couverture, il convient de compléter le tableau « détail des opérations de couverture ».

(11) Catégorie d'emprunt. Exemple A-1 (cf. la classification des emprunts suivant la typologie de la circulaire IOCB1015077C du 25 juin 2010 sur les produits financiers offerts aux collectivités territoriales).

(12) Type de taux d'intérêt après opérations de couverture : F : fixe ; V : variable simple ; C : complexe (c'est-à-dire un taux variable qui n'est pas seulement défini comme la simple addition d'un taux usuel de référence et d'une marge exprimée en point de pourcentage).

(13) Mentionner l'index en cours au 31/12/N après opérations de couverture.

(14) Taux après opérations de couverture éventuelles. Pour les emprunts à taux variable, indiquer le niveau moyen du taux constaté sur l'année.

(15) Il s'agit des intérêts dus au titre du contrat initial et comptabilisés à l'article 66111 « Intérêts réglés à l'échéance » (intérêts décaissés) et intérêts éventuels dus au titre du contrat d'échange éventuel et comptabilisés à l'article 668.

(16) Indiquer les intérêts éventuellement reçus au titre du contrat d'échange éventuel et comptabilisés au 768.

IV – ANNEXES	IV
ELEMENTS DU BILAN – ETAT DE LA DETTE – REPARTITION DES EMPRUNTS PAR STRUCTURE DE TAUX	A2.3

A2.3 – REPARTITION DES EMPRUNTS PAR STRUCTURE DE TAUX (HORS A1)

Emprunts ventilés par structure de taux selon le risque le plus élevé (Pour chaque ligne, indiquer le numéro de contrat) (1)	Organisme prêteur ou chef de file	Nominal (2)	Capital restant dû au 31/12/N (3)	Type d'indices (4)	Durée du contrat	Dates des périodes bonifiées	Taux minimal (5)	Taux maximal (6)	Coût de sortie (7)	Taux maximal après couverture éventuelle (8)	Niveau du taux au 31/12/N (9)	Intérêts payés au cours de l'exercice (10)	Intérêts perçus au cours de l'exercice (le cas échéant) (11)	% par type de taux selon le capital restant dû
Echange de taux, taux variable simple plafonné (cap) ou encadré (tunnel) (A)														
TOTAL (A)		0,00	0,00						0,00			0,00	0,00	0,00
Barrière simple (B)														
TOTAL (B)		0,00	0,00						0,00			0,00	0,00	0,00
Option d'échange (C)														
TOTAL (C)		0,00	0,00						0,00			0,00	0,00	0,00
Multiplicateur jusqu'à 3 ou multiplicateur jusqu'à 5 capé (D)														
TOTAL (D)		0,00	0,00						0,00			0,00	0,00	0,00
Multiplicateur jusqu'à 5 (E)														
TOTAL (E)		0,00	0,00						0,00			0,00	0,00	0,00
Autres types de structures (F)														
TOTAL (F)		0,00	0,00						0,00			0,00	0,00	0,00
TOTAL GENERAL		0,00	0,00						0,00			0,00	0,00	0,00

(1) Répartir les emprunts selon le type de structure de taux (de A à F selon la classification de la charte de bonne conduite) en fonction du risque le plus élevé à courir sur toute la durée de vie du contrat de prêt et après opérations de couverture éventuelles.

(2) Nominal : montant emprunté à l'origine. En cas de couverture partielle d'un emprunt, indiquer séparément sur deux lignes la part du nominal couvert et la part non couverte.

(3) En cas de couverture partielle d'un emprunt, indiquer séparément sur deux lignes la part du capital restant dû couvert et la part non couverte.

(4) Indiquer la classification de l'indice sous-jacent suivant la typologie de la circulaire du 25 juin 2010 sur les produits financiers (de 1 à 6). 1 : Indice zone euro / 2 : Indices inflation française ou zone euro ou écart entre ces indices / 3 : Ecart indice zone euro / 4 : Indices hors zone euro ou écart d'indices dont l'un est hors zone euro / 5 : écarts d'indices hors zone euro / 6 : autres indices.

(5) Taux hors opération de couverture. Indiquer le montant, l'index ou la formule correspondant au taux minimal du contrat de prêt sur toute la durée du contrat.

(6) Taux hors opération de couverture. Indiquer le montant, l'index ou la formule correspondant au taux maximal du contrat de prêt sur toute la durée du contrat.

(7) Coût de sortie : indiquer le montant de l'indemnité contractuelle de remboursement définitif de l'emprunt au 31/12/N ou le cas échéant, à la prochaine date d'échéance.

(8) Montant, index ou formule.

(9) Indiquer le niveau de taux après opérations de couverture éventuelles. Pour les emprunts à taux variables, indiquer le niveau moyen du taux constaté sur l'année.

(10) Indiquer les intérêts dus au titre du contrat initial et comptabilisés à l'article 66111 et des intérêts éventuels dus au titre du contrat d'échange et comptabilisés à l'article 668.

(11) Indiquer les intérêts reçus au titre du contrat d'échange et comptabilisés au 768.

IV – ANNEXES	IV
ELEMENTS DU BILAN – ETAT DE LA DETTE – TYPOLOGIE DE LA REPARTITION DE L'ENCOURS	A2.4

A2.4 – TYPOLOGIE DE LA REPARTITION DE L'ENCOURS (1)

Indices sous-jacents	(1) Indices zone euro	(2) Indices inflation française ou zone euro ou écart entre ces indices	(3) Ecart d'indices zone euro	(4) Indices hors zone euro et écarts d'indices dont l'un est un indice hors zone euro	(5) Ecart d'indices hors zone euro	(6) Autres indices
Structure						
(A) Taux fixe simple. Taux variable simple. Echange de taux fixe contre taux variable ou inversement. Echange de taux structuré contre taux variable ou taux fixe (sens unique). Taux variable simple plafonné (cap) ou encadré (tunnel)	Nombre de produits	0	0	0	0	
	% de l'encours	0,00	0,00	0,00	0,00	
	Montant en euros	0,00	0,00	0,00	0,00	0,00
(B) Barrière simple. Pas d'effet de levier	Nombre de produits	0	0	0	0	
	% de l'encours	0,00	0,00	0,00	0,00	
	Montant en euros	0,00	0,00	0,00	0,00	0,00
(C) Option d'échange (swaption)	Nombre de produits	0	0	0	0	
	% de l'encours	0,00	0,00	0,00	0,00	
	Montant en euros	0,00	0,00	0,00	0,00	0,00
(D) Multiplicateur jusqu'à 3 ; multiplicateur jusqu'à 5 capé	Nombre de produits	0	0	0	0	
	% de l'encours	0,00	0,00	0,00	0,00	
	Montant en euros	0,00	0,00	0,00	0,00	0,00
(E) Multiplicateur jusqu'à 5	Nombre de produits	0	0	0	0	
	% de l'encours	0,00	0,00	0,00	0,00	
	Montant en euros	0,00	0,00	0,00	0,00	0,00
(F) Autres types de structures	Nombre de produits					0
	% de l'encours					0,00
	Montant en euros					0,00

(1) Cette annexe retrace le stock de dette au 31/12/N après opérations de couverture éventuelles.

IV – ANNEXES	IV
ELEMENTS DU BILAN – ETAT DE LA DETTE – DETAIL DES OPERATIONS DE COUVERTURE	A2.5

A2.5 – DETAIL DES OPERATIONS DE COUVERTURE (1)

Instruments de couverture (Pour chaque ligne, indiquer le numéro de contrat)	Emprunt couvert			Instrument de couverture									
	Référence de l'emprunt couvert	Capital restant dû au 31/12/N	Date de fin du contrat	Organisme co-contractant	Type de couverture (3)	Nature de la couverture (change ou taux)	Notionnel de l'instrument de couverture	Date de début du contrat	Date de fin du contrat	Périodicité de règlement des intérêts (4)	Montant des commissions diverses	Primes éventuelles	
												Primes payées pour l'achat d'option	Primes reçues pour la vente d'option
Taux fixe (total)		0,00					0,00				0,00	0,00	0,00
Taux variable simple (total)		0,00					0,00				0,00	0,00	0,00
Taux complexe (total) (2)		0,00					0,00				0,00	0,00	0,00
Total		0,00					0,00				0,00	0,00	0,00

(1) Si un instrument couvre plusieurs emprunts, distinguer une ligne par emprunt couvert.

(2) Il s'agit d'un taux variable qui n'est pas défini comme la simple addition d'un taux usuel de référence et d'une marge exprimée en point de pourcentage.

(3) Indiquer s'il s'agit d'un *swap*, d'une option (*cap*, *floor*, *tunnel*, *swaption*).

(4) Indiquer la périodicité de règlement des intérêts : A : annuelle, M : mensuelle, B : bimestrielle, S : semestrielle, T : trimestrielle, X : autre.

IV – ANNEXES	IV
ELEMENTS DU BILAN – ETAT DE LA DETTE – DETAIL DES OPERATIONS DE COUVERTURE	A2.5

A2.5 – DETAIL DES OPERATIONS DE COUVERTURE (1) (suite)

Instruments de couverture (Pour chaque ligne, indiquer le numéro de contrat)	Référence de l'emprunt couvert	Effet de l'instrument de couverture							
		Taux payé		Taux reçu (7)		Charges et produits constatés depuis l'origine du contrat		Catégorie d'emprunt (8)	
		Index (5)	Niveau de taux (6)	Index	Niveau de taux	Charges c/668	Produits c/768	Avant opération de couverture	Après opération de couverture
Taux fixe (total)						0,00	0,00		
Taux variable simple (total)						0,00	0,00		
Taux complexe (total) (2)						0,00	0,00		
Total						0,00	0,00		

(5) Indiquer l'index utilisé ou la formule de taux.

(6) Pour les emprunts à taux variable, indiquer le niveau moyen du taux constaté sur l'année.

(7) A compléter si l'instrument de couverture est un *swap*.

(8) Catégorie d'emprunt. Exemple A-1 (cf. la classification des emprunts suivant la typologie de la circulaire IOCB1015077C du 25 juin 2010 sur les produits financiers offerts aux collectivités territoriales).

IV – ANNEXES	IV
ELEMENTS DU BILAN – ETAT DE LA DETTE – REMBOURSEMENT ANTICIPE D’UN EMPRUNT AVEC REFINANCEMENT	A2.6

A2.6 – REMBOURSEMENT ANTICIPE D’UN EMPRUNT AVEC REFINANCEMENT (1)

Emprunts (2) (Pour chaque ligne, indiquer le numéro de contrat)	Année de mobilisation et profil d’amort. de l’emprunt		Date du refinancement	Organisme prêteur ou chef de file	Capital restant dû	Capital réaménagé	Durée résiduelle	Périodicité des remboursements (6)	Caractéristiques du taux			Coût de sortie (10)		Annuité de l’exercice		ICNE de l’exercice
	Année	Profil (5)							Type de taux (7)	Index (8)	Niveau de taux (9)	Type (11)	Montant (12)	Intérêts (13)	Capital	
Total des dépenses au c/ 166 Refinancement de dette (3)					0,00	0,00						0,00	0,00	0,00	0,00	0,00
Total des recettes au c/ 166 Refinancement de dette (4)					0,00	0,00						0,00	0,00	0,00	0,00	0,00

(1) Les opérations de refinancement de dette consistent en un remboursement d’un emprunt auprès d’un établissement de crédit suivi de la souscription d’un nouvel emprunt. Pour cette raison, les dépenses et les recettes du c/166 sont équilibrées.

(2) Pour les emprunts de refinancement, indiquer le nouveau numéro de contrat suivi, entre parenthèses, de la référence de l’emprunt quitté.

(3) Il s’agit de retracer les caractéristiques avant réaménagement des emprunts ayant fait l’objet d’un remboursement anticipé avec refinancement.

(4) Il s’agit de retracer les caractéristiques après réaménagement des emprunts de refinancement.

(5) Indiquer C pour amortissement constant, P pour amortissement progressif, F pour *in fine*, X pour autres à préciser.

(6) Indiquer la périodicité des remboursements A : annuelle ; T : trimestrielle ; M : mensuelle, B : bimestrielle, S : semestrielle, X autre.

(7) Type de taux d’intérêt : F : fixe ; V : variable simple ; C : complexe (c’est-à-dire un taux variable qui n’est pas seulement défini comme la simple addition d’un taux usuel de référence et d’une marge exprimée en point de pourcentage).

(8) Indiquer le type d’index (ex : Euribor 3 mois).

(9) Taux après opérations de couverture éventuelles. Pour un emprunt à taux variable, indiquer le niveau du taux constaté à la date du refinancement.

(10) Il s’agit de retracer les caractéristiques de l’indemnité de remboursement anticipé due relative à l’emprunt quitté.

(11) Indiquer A pour autofinancement, C pour capitalisation, T pour intégration dans le taux du nouvel emprunt, D pour allongement de durée.

(12) Indiquer le coût de sortie uniquement en cas d’autofinancement et de capitalisation.

(13) Il s’agit des intérêts dus au titre du contrat initial et comptabilisés à l’article 66111 « Intérêts réglés à l’échéance » (intérêts décaissés) et intérêts éventuels dus au titre du contrat d’échange éventuel et comptabilisés à l’article 668.

IV – ANNEXES	IV
ELEMENTS DU BILAN – ETAT DE LA DETTE – EMPRUNTS RENEGOCIES AU COURS DE L’ANNEE N	A2.7

A2.7 – EMPRUNTS RENEGOCIES AU COURS DE L’ANNEE N (1)

N° du contrat d'emprunt	Date de souscription du contrat initial	Date de renégociation	Organisme prêteur	Durée résiduelle en années		Taux (2)						Nominal		Profil d'amortissement et périodicité de remboursement (6)		Capital restant dû au 31/12/N	ICNE de l'exercice	Annuité payée dans l'exercice (s'il y a lieu)	
				Contrat initial	Contrat renégocié	Contrat initial			Contrat renégocié			Contrat initial	Contrat renégocié (5)	Contrat initial	Contrat renégocié			Intérêts	Capital
						Type de taux (3)	Index (4)	Taux act.	Type de taux (3)	Index (4)	Taux act.								
Total												0,00	0,00			0,00	0,00	0,00	0,00

(1) Inscrire les emprunts renégociés au cours de l'exercice N.

(2) Taux à la date de renégociation.

(3) Indiquer : F : fixe ; V : variable simple ; C : complexe (c'est-à-dire un taux variable qui n'est pas seulement défini comme la simple addition d'un taux usuel de référence et d'une marge exprimée en point de pourcentage).

(4) Indiquer la nature de l'index retenu (exemple : Euribor 3 mois).

(5) Nominal à la date de renégociation.

(6) Faire figurer 2 lettres : - Pour le profil d'amortissement, indiquer : C pour amortissement constant, P pour amortissement progressif, F pour *in fine*, X pour autres.

- Pour la périodicité de remboursement, indiquer A : annuelle ; T : trimestrielle ; M : mensuelle, B : bimestrielle, S : semestrielle, X autre.

IV – ANNEXES	IV
ELEMENTS DU BILAN – ETAT DE LA DETTE	
DETTE POUR FINANCER L'EMPRUNT D'UN AUTRE ORGANISME	A2.8

A2.8 – DETTE POUR FINANCER L'EMPRUNT D'UN AUTRE ORGANISME (1)

REPARTITION PAR PRÊTEUR	Dette en capital à l'origine (2)	Dette en capital au 31/12 de l'exercice	Annuité payée au cours de l'exercice	Dont	
				Intérêts (3)	Capital
TOTAL	0,00	0,00	0,00	0,00	0,00
<u>Auprès des organismes de droit privé</u>	0,00	0,00	0,00	0,00	0,00
<u>Auprès des organismes de droit public</u>	0,00	0,00	0,00	0,00	0,00
<u>Dette provenant d'émissions obligataires(ex : émissions publiques ou privées)</u>	0,00	0,00	0,00	0,00	0,00

(1) Il s'agit des cas où une collectivité ou un établissement public accepte de prendre en charge l'emprunt au profit d'un autre organisme sans qu'il y ait pour autant transfert du contrat.

(2) La dette en capital à l'origine correspond à la part de dette prise en charge par la commune.

(3) Il s'agit des intérêts dus au titre du contrat initial et comptabilisés à l'article 66111 et des intérêts éventuels dus au titre du contrat d'échange et comptabilisés à l'article 668.

IV – ANNEXES	IV
ELEMENTS DU BILAN – ETAT DE LA DETTE – AUTRES DETTES	A2.9

A2.9 – AUTRES DETTES

(Issues des engagements juridiques pris autres que ceux destinés à financer la prise en charge d'un emprunt)

IV – ANNEXES	IV
ELEMENTS DU BILAN METHODES UTILISEES POUR LES AMORTISSEMENTS	A3

A3 – AMORTISSEMENTS – METHODES UTILISEES

CHOIX DE L'ASSEMBLEE DELIBERANTE			Délibération du
Biens de faible valeur Seuil unitaire en deçà duquel les immobilisations de peu de valeur s'amortissent sur un an (article R. 2321-1 du CGCT) : €			26-06-2020
Procédure d'amortissement (linéaire, dégressif, variable)	Catégories de biens amortis	Durée (en années)	

IV – ANNEXES	IV
ELEMENTS DU BILAN ETAT DES PROVISIONS	A4

A4 – ETAT DES PROVISIONS

Nature de la provision	Montant de la provision de l'exercice (1)	Date de constitution de la provision	Montant des provisions constituées au 01/01/N	Montant total des provisions constituées	Montant des reprises	SOLDE
PROVISIONS BUDGETAIRES						
Provisions pour risques et charges (2)	0,00		0,00	0,00	0,00	0,00
Provisions pour dépréciation (2)	0,00		0,00	0,00	0,00	0,00
TOTAL PROVISIONS BUDGETAIRES	0,00		0,00	0,00	0,00	0,00
PROVISIONS SEMI-BUDGETAIRES						
Provisions pour risques et charges (2)	0,00		0,00	0,00	0,00	0,00
Provisions pour dépréciation (2)	0,00		0,00	0,00	0,00	0,00
TOTAL PROVISIONS SEMI-BUDGETAIRES	0,00		0,00	0,00	0,00	0,00

(1) Provisions nouvelles ou abondement d'une provision déjà constituée.

(2) Indiquer l'objet de la provision (exemples : provision pour litiges au titre du procès ; provisions pour dépréciation des immobilisations de l'équipement ...).

IV – ANNEXES	IV
ELEMENTS DU BILAN ETALEMENT DES PROVISIONS	A5

A5 – ETALEMENT DES PROVISIONS (1)

(1) Il s'agit des provisions figurant dans le tableau précédent « Etat des provisions » qui font l'objet d'un étalement.

IV – ANNEXES	IV
ELEMENTS DU BILAN EQUILIBRE DES OPERATIONS FINANCIERES – DEPENSES	A6.1

DEPENSES A COUVRIR PAR DES RESSOURCES PROPRES

Art. (1)	Libellé (1)	Crédits de l'exercice (BP + BS + DM + RAR N-1)	Réalizations
DEPENSES TOTALES A COUVRIR PAR DES RESSOURCES PROPRES =A + B		127 424,64	I 100 000,00
16 Emprunts et dettes assimilées (A)		127 424,64	100 000,00
1631	Emprunts obligataires	0,00	0,00
1641	Emprunts en euros	0,00	0,00
1643	Emprunts en devises	0,00	0,00
16441	Opérat° afférentes à l'emprunt	0,00	0,00
1671	Avances consolidées du Trésor	0,00	0,00
1672	Emprunts sur comptes spéciaux du Trésor	0,00	0,00
1678	Autres emprunts et dettes	0,00	0,00
1681	Autres emprunts	0,00	0,00
1682	Bons à moyen terme négociables	0,00	0,00
1687	Autres dettes	127 424,64	100 000,00
Dépenses et transferts à déduire des ressources propres (B)		0,00	0,00
10...	<i>Reprise de dotations, fonds divers et réserves</i>		
10...	Reversement de dotations, fonds divers et réserves		
139	<i>Subv. invest. transférées cpte résultat</i>	0,00	0,00
020	Dépenses imprévues	0,00	0,00

	Op. de l'exercice I	Restes à réaliser en dépenses au 31/12	Solde d'exécution D001 de l'exercice précédent (N-1)	TOTAL II
Dépenses à couvrir par des ressources propres	100 000,00	0,00	10 883,69	110 883,69

(1) Détailler les chapitres budgétaires par article conformément au plan de comptes.

IV – ANNEXES	IV
ELEMENTS DU BILAN EQUILIBRE DES OPERATIONS FINANCIERES – RECETTES	A6.2

RESSOURCES PROPRES

Art. (1)	Libellé (1)	Crédits de l'exercice (BP + BS + DM + RAR N-1)	Réalizations
RECETTES (RESSOURCES PROPRES) = a + b		2 745,38	III 0,00
Ressources propres externes de l'année (a)		0,00	0,00
10222	FCTVA	0,00	0,00
10223	TLE	0,00	0,00
10226	Taxe d'aménagement	0,00	0,00
10228	Autres fonds	0,00	0,00
13146	Attributions de compensation d'investissement	0,00	0,00
13156	Attributions de compensation d'investissement	0,00	0,00
13246	Attributions de compensation d'investissement	0,00	0,00
13256	Attributions de compensation d'investissement	0,00	0,00
138	Autres subvent° invest. non transf.	0,00	0,00
26...	Participations et créances rattachées		
27...	Autres immobilisations financières		
Ressources propres internes de l'année (b) (2)		2 745,38	0,00
15...	Provisions pour risques et charges		
169	Primes de remboursement des obligations	0,00	0,00
26...	Participations et créances rattachées		
27...	Autres immobilisations financières		
28...	Amortissement des immobilisations		
29...	Prov. pour dépréciat° immobilisations		
39...	Prov. dépréciat° des stocks et en-cours		
481...	Charges à rép. sur plusieurs exercices		
49...	Prov. dépréc. comptes de tiers		
59...	Prov. dépréc. comptes financiers		
024	Produits des cessions d'immobilisations	0,00	0,00
021	Virement de la sect° de fonctionnement	2 745,38	0,00

	Opérations de l'exercice III	Restes à réaliser en recettes au 31/12	Solde d'exécution R001 de l'exercice précédent	Affectation R1068 de l'exercice précédent	TOTAL IV
Total ressources propres disponibles	0,00	0,00	0,00	546,25	546,25

	Montant
Dépenses à couvrir par des ressources propres	II 110 883,69
Ressources propres disponibles	IV 546,25
Solde	V = IV – II (3) -110 337,44

(1) Les comptes 15, 169, 26, 27, 28, 29, 39, 481, 49 et 59 sont à détailler conformément au plan de comptes.

(2) Les comptes 15, 29, 39, 49 et 59 sont présentés uniquement si la commune ou l'établissement applique le régime des provisions budgétaires.

(3) Indiquer le signe algébrique.

IV – ANNEXES	IV
ELEMENTS DU BILAN ETAT DE VENTILATION DES DEPENSES ET RECETTES DES SERVICES ASSUJETTIS A LA TVA – SECTION DE FONCTIONNEMENT	A7.2.1

Cet état ne contient pas d'information.

IV – ANNEXES	IV
ELEMENTS DU BILAN ETAT DE VENTILATION DES DEPENSES ET RECETTES DES SERVICES ASSUJETTIS A LA TVA – SECTION D'INVESTISSEMENT	A7.2.2

Cet état ne contient pas d'information.

IV – ANNEXES	IV
ELEMENTS DU BILAN ETAT DE VENTILATION DES DEPENSES LIEES A LA GESTION DE LA CRISE SANITAIRE DU COVID-19 – SECTION DE FONCTIONNEMENT	A7.4.1

A7.4.1 – SECTION DE FONCTIONNEMENT

DEPENSES – MANDATS EMIS		
Article (1)	Libellé (1)	Montant
011	Charges à caractère général	0,00
012	Charges de personnel, frais assimilés	0,00
65	Autres charges de gestion courante	0,00
66	Charges financières	0,00
67	Charges exceptionnelles	0,00
68	Dotations provisions semi-budgétaires	0,00
014	Atténuations de produits	0,00
Total des dépenses réelles		0,00
042	<i>Opérat° ordre transfert entre sections</i>	<i>0,00</i>
043	<i>Opérat° ordre intérieur de la section</i>	<i>0,00</i>
Total des dépenses d'ordre		<i>0,00</i>
TOTAL GENERAL		0,00

(1) Détailler les chapitres budgétaires par article conformément au plan de comptes appliqué par la commune ou l'établissement.

IV – ANNEXES	IV
ELEMENTS DU BILAN ETAT DE VENTILATION DES DEPENSES LIEES A LA GESTION DE LA CRISE SANITAIRE DU COVID-19 – SECTION D’INVESTISSEMENT	A7.4.2

A7.4.2 – SECTION D’INVESTISSEMENT

DEPENSES – MANDATS EMIS		
Article (1)	Libellé (1)	Montant
10	Dotations, fonds divers et réserves	0,00
13	Subventions d'investissement	0,00
16	Emprunts et dettes assimilées	0,00
20	Immobilisations incorporelles (hors opérations)	0,00
204	Subventions d'équipement versées (hors opérations)	0,00
21	Immobilisations corporelles (hors opérations)	0,00
22	Immobilisations reçues en affectation (hors opérations)	0,00
23	Immobilisations en cours (hors opérations)	0,00
26	Participat° et créances rattachées	0,00
27	Autres immobilisations financières	0,00
Opérations d'équipement (1 ligne par opération)		
Opérations pour compte de tiers (1 ligne par opération)		
Total des dépenses réelles		0,00
040	<i>Opérat° ordre transfert entre sections</i>	<i>0,00</i>
041	<i>Opérations patrimoniales</i>	<i>0,00</i>
Total des dépenses d'ordre		0,00
TOTAL GENERAL		0,00

(1) Détailler les chapitres budgétaires par article conformément au plan de comptes appliqué par la commune ou l'établissement.

IV – ANNEXES	IV
ELEMENTS DU BILAN ETAT DES CHARGES TRANSFEREES	A8

A8 – ETAT DES CHARGES TRANSFEREES

Exercice	Nature de la dépense transférée	Durée de l'éta- le- ment (en mois)	Date de la délibération	Montant de la dépense transférée au compte 481 (I)	Montant amorti au titre des exercices précédents (II)	Montant de la dotation aux amortissements de l'exercice (c/6812) (III)	Solde (1)
TOTAL				0,00	0,00	0,00	0,00

(1) Correspond au montant de la charge restant à amortir = I – (II + III).

Exercice	Nature de la dépense transférée	Durée de l'éta- le- ment (en mois)	Date de la délibération	Montant de la dépense transférée au compte 481 (I)	Montant amorti au titre des exercices précédents (II)	Montant de la dotation aux amortissements de l'exercice (c/6862) (III)	Solde (1)
TOTAL				0,00	0,00	0,00	0,00

(1) Correspond au montant de la charge restant à amortir = I – (II + III).

IV – ANNEXES	IV
ELEMENTS DU BILAN – DETAIL DES OPERATIONS POUR COMPTE DE TIERS	A9

A9 – CHAPITRE D'OPERATIONS POUR COMPTE DE TIERS (Détail) (1)

- (1) Ouvrir un cadre par opération pour compte de tiers.
- (2) Inscrire le chapitre et la nature des travaux.
- (3) Le chapitre 45 doit être détaillé conformément au plan de comptes, tant en dépenses qu'en recettes.
- (4) Indiquer le chapitre.

IV – ANNEXES	IV
ELEMENTS DU BILAN VARIATION DU PATRIMOINE (article R. 2313-3 du CGCT) – ENTREES	A10.1

A10.1 – ETAT DES ENTREES D'IMMOBILISATIONS

Modalités et date d'acquisition	Désignation du bien	Valeur d'acquisition (coût historique)	Cumul des amortissements	Durée de l'amortissement
Acquisitions à titre onéreux				
Acquisitions à titre gratuit				
Mise à disposition				
Affectation				
Mises en concession ou affermage				
Divers				
TOTAL GENERAL		0,00	0,00	

IV – ANNEXES	IV
ELEMENTS DU BILAN VARIATION DU PATRIMOINE (article R. 2313-3 du CGCT) – SORTIES	A10.2

A10.2 – ETAT DES SORTIES DES BIENS D’IMMOBILISATIONS

Modalités et date de sortie	Désignation du bien	Valeur d’acquisition (coût historique)	Durée de l’amort.	Cumul des amort. antérieurs	Valeur nette comptable au jour de la cession	Prix de cession	Plus ou moins values
Cessions à titre onéreux							
Cessions à titre gratuit							
Mise à disposition							
Affectation							
Mises en concession ou affermage							
Mise à la réforme							
Divers							
TOTAL GENERAL		0,00					0,00

IV – ANNEXES	IV
ELEMENTS DU BILAN OPERATIONS LIEES AUX CESSIONS	A10.3

A10.3 – OPERATIONS LIEES AUX CESSIONS

Pour mémoire		Crédits ouverts (BP + DM)
Chapitre 024	Produits des cessions d'immobilisations	0,00

Produit des cessions		Réalisations
Compte 775	Produits des cessions d'immobilisations	0,00
Compte 675	Valeurs comptables des immobilisations cédées	0,00

IV – ANNEXES	IV
ELEMENTS DU BILAN VARIATION DU PATRIMOINE (article L. 300-5 du code de l'urbanisme) – ENTREES	A10.4

A10.4 – ETAT DES ENTREES D'IMMOBILISATIONS (L. 300-5 du code de l'urbanisme)

Modalités et date d'acquisition	Désignation du bien	Valeur d'acquisition (coût historique)	Cumul des amortissements	Durée de l'amortissement
Acquisitions à titre onéreux				
Acquisitions à titre gratuit				
Mise à disposition				
Affectation				
Mises en concession ou affermage				
Divers				
TOTAL GENERAL		0,00	0,00	

IV – ANNEXES	IV
ELEMENTS DU BILAN VARIATION DU PATRIMOINE (article L. 300-5 du code de l'urbanisme) – SORTIES	A10.5

A10.5 – ETAT DES SORTIES DES BIENS D'IMMOBILISATIONS (L. 300-5 du code de l'urbanisme)

Modalités et date de sortie	Désignation du bien	Valeur d'acquisition (coût historique)	Durée de l'amort.	Cumul des amort. antérieurs	Valeur nette comptable au jour de la cession	Prix de cession	Plus ou moins values
Cessions à titre onéreux							
Cessions à titre gratuit							
Mise à disposition							
Affectation							
Mises en concession ou affermage							
Mise à la réforme							
Divers							
TOTAL GENERAL		0,00					0,00

IV – ANNEXES	IV
ELEMENTS DU BILAN ETAT DES TRAVAUX EN REGIE (1)	A11

SECTION DE FONCTIONNEMENT

Article (2)	Libellé (2)	Dépenses Mandats émis	Recettes Titres émis
011	Charges à caractère général	0,00	
012	Charges de personnel, frais assimilés	0,00	
72	Travaux en régie		0,00
TOTAL GENERAL		0,00	0,00

SECTION D'INVESTISSEMENT

Article (2)	Libellé (2)	Montant (3)
20	Immobilisations incorporelles	0,00
21	Immobilisations corporelles	0,00
23	Immobilisations en cours	0,00
TOTAL GENERAL		0,00

(1) Les immobilisations créées par les services techniques de la collectivité sont enregistrées au coût de leur production. Ce dernier correspond au coût d'acquisition des matières consommées augmenté des charges directes de production (matériel et outillage acquis ou loués, frais de personnel, ...) à l'exclusion des frais financiers et des frais d'administration générale.

(2) Détailler les chapitres budgétaires par article conformément au plan de comptes appliqué par la commune ou l'établissement.

(3) Les montants à renseigner correspondent aux mandats émis imputés au chapitre 040.

IV – ANNEXES	IV
ELEMENTS DU BILAN ETAT DES TRAVAUX EN REGIE	A11

RATIO

	Montant
Recettes 72 (I)	0,00
Recettes réelles de fonctionnement	0,00
Recettes 72 / Recettes réelles de fonctionnement	0,00 %

IV – ANNEXES	IV
ELEMENTS DU BILAN	
EMPLOI DES CREDITS COMMUNAUTAIRES DANS LE CADRE DE LA SUBVENTION GLOBALE	A12

Cet état ne contient pas d'information.

IV – ANNEXES	IV
ENGAGEMENTS HORS BILAN – ENGAGEMENTS DONNES ET RECUS EMPRUNTS GARANTIS PAR LA COMMUNE OU L'ETABLISSEMENT	B1.1

B1.1 – 8015 – ETAT DES EMPRUNTS GARANTIS PAR LA COMMUNE OU L'ETABLISSEMENT (art. L. 2313-1 6°, L. 5211-36 et L. 5711-1 du CGCT)

Désignation du bénéficiaire	Année de mobilisation et profil d'amortissement de l'emprunt (1)		Objet de l'emprunt garanti	Organisme prêteur ou chef de file	Montant initial	Capital restant dû au 31/12/N	Durée résiduelle	Périodicité des remboursements (2)	Taux initial			Taux moyen constaté sur l'année (6)			Catégorie d'emprunt (7)	Indices ou devises pouvant modifier l'emprunt	Annuité garantie au cours de l'exercice	
	Année	Profil							Taux (3)	Index (4)	Taux actuariel (5)	Taux (3)	Index (4)	Niveau de taux			En intérêts (8)	En capital
Total des emprunts contractés par des collectivités ou des EP (hors logements sociaux)					0,00	0,00										0,00	0,00	
Total des emprunts autres que ceux contractés par des collectivités ou des EP (hors logements sociaux)					0,00	0,00										0,00	0,00	
Total des emprunts contractés pour des opérations de logement social					0,00	0,00										0,00	0,00	
TOTAL GENERAL					0,00	0,00										0,00	0,00	

(1) Indiquer C pour amortissement constant, P pour amortissement progressif, F pour in fine, X pour autres (à préciser).

(2) Indiquer la périodicité des remboursements A : annuelle ; M : mensuelle ; B : bimestrielle ; S : semestrielle ; T : trimestrielle ; X : autre.

(3) Type de taux d'intérêt : F : fixe ; V : variable simple ; C : complexe (c'est-à-dire un taux variable qui n'est pas seulement défini comme la simple addition d'un taux usuel de référence et d'une marge exprimée en point de pourcentage).

(4) Indiquer le type d'index (ex. EURIBOR 3 mois ...).

(5) Taux annuel, tous frais compris.

(6) Taux hors opération de couverture. Pour les emprunts à taux variable, indiquer le niveau moyen du taux constaté sur l'année.

(7) Catégorie d'emprunt hors opération de couverture. Exemple A-1 (cf. la classification des emprunts suivant la typologie de la circulaire IOCB1015077C du 25 juin 2010 sur les produits financiers offerts aux collectivités territoriales).

(8) Il s'agit des intérêts dus au titre du contrat initial et comptabilisés à l'article 66111 « Intérêts réglés à l'échéance » (intérêts décaissés).

IV – ANNEXES	IV
ENGAGEMENTS HORS BILAN – CALCUL DU RATIO D'ENDETTEMENT RELATIF AUX GARANTIES D'EMPRUNT	B1.2

B1.2 – CALCUL DU RATIO D'ENDETTEMENT RELATIF AUX GARANTIES D'EMPRUNT

Calcul du ratio de l'article L. 2252-1 du CGCT	Valeur en euros	
Total des annuités déjà garanties échues dans l'exercice (1)	A	0,00
Total des premières annuités entières des nouvelles garanties de l'exercice (1)	B	0,00
Annuité nette de la dette de l'exercice (2)	C	0,00
Provisions pour garanties d'emprunts	D	0,00
Total des annuités d'emprunts garantis de l'exercice	I = A+ B + C - D	0,00
Recettes réelles de fonctionnement	II	0,00
Part des garanties d'emprunt accordées au titre de l'exercice en % (3)	I / II	0,00

(1) Hors opérations visées par l'article L. 2252-2 du CGCT.

(2) Cf. définition de l'article D. 1511-30 du CGCT.

(3) Les garanties d'emprunt accordées au titre d'un exercice ne doivent pas représenter plus de 50 % des recettes réelles de fonctionnement de ce même exercice.

IV – ANNEXES	IV
ENGAGEMENTS HORS BILAN – ENGAGEMENTS DONNES ET RECUS ETAT DES CONTRATS DE CREDIT-BAIL	B1.3

B1.3 – 8016 ETAT DES CONTRATS DE CREDIT-BAIL

(1) Indiquer l'objet du bien mobilier ou immobilier.

(2) Total = (N+1, N+2, N+3, N+4) + restant cumul.

IV – ANNEXES	IV
ENGAGEMENTS HORS BILAN – ENGAGEMENTS DONNES ET RECUS ETAT DES CONTRATS DE PARTENARIAT PUBLIC-PRIVE	B1.4

B1.4 – ETAT DES CONTRATS DE PARTENARIAT PUBLIC-PRIVE

(1) Somme des rémunérations relatives à l'investissement restant à verser au cocontractant pour la durée restante du contrat de PPP au 31/12/N.

(2) Montant inscrit à la colonne précédente déduction faite de la somme des participations reçues d'autres collectivités publiques au titre de la part investissement.

IV – ANNEXES	IV
ENGAGEMENTS HORS BILAN – ENGAGEMENTS DONNES ET RECUS ETAT DES AUTRES ENGAGEMENTS DONNES	B1.5

B1.5 – ETAT DES AUTRES ENGAGEMENTS DONNES

Année d'origine	Nature de l'engagement	Organisme bénéficiaire	Durée en années	Périodicité	Dettes en capital à l'origine	Dettes en capital 31/12/N	Annuité versée au cours de l'exercice
	8017 Subventions à verser en annuités				0,00	0,00	0,00
	8018 Autres engagements donnés				0,00	0,00	0,00
	Au profit d'organismes publics				0,00	0,00	0,00
	Au profit d'organismes privés (1)				0,00	0,00	0,00
	TOTAL				0,00	0,00	0,00

(1) Concernant les garanties accordées à l'Agence France Locale (Article L.1611-3-2 du CGCT) :

- l' « Organisme bénéficiaire » de la garantie est toute personne titulaire d'un « titre éligible » émis ou créé par l'Agence France Locale ;
- la rubrique « Périodicité » n'est pas remplie car la garantie n'a pas de périodicité. La garantie est d'une durée totale indiquée à la colonne qui précède ;
- la colonne « Dette en capital à l'origine » correspond au montant total de la garantie accordée aux titulaires d'un titre éligible ;
- la colonne « Dette en capital 31/12/N » correspond au montant résiduel de la garantie au 31/12/N ;
- la colonne « Annuité versée au cours de l'exercice » n'est pas remplie car l'octroi de la garantie n'implique pas que des versements annuels aient lieu. Des versements ne seront effectués qu'en cas d'appel de la garantie.

IV – ANNEXES	IV
ENGAGEMENTS HORS BILAN – ENGAGEMENTS DONNES ET RECUS ETAT DES ENGAGEMENTS RECUS	B1.6

B1.6 – ETAT DES ENGAGEMENTS RECUS

Année d'origine	Nature de l'engagement	Organisme émetteur	Durée en années	Périodicité	Créance en capital à l'origine	Créance en capital 31/12/N	Annuité reçue au cours de l'exercice
	8026	Redevance de crédit-bail restant à recevoir (crédit-bail immobilier)			0,00	0,00	0,00
	8027	Subventions à recevoir par annuités (annuités restant à recevoir)			0,00	0,00	0,00
	8028	Autres engagements reçus			0,00	0,00	0,00
	A l'exception de ceux reçus des entreprises				0,00	0,00	0,00
	Engagements reçus des entreprises				0,00	0,00	0,00
	TOTAL				0,00	0,00	0,00

IV – ANNEXES	IV
ENGAGEMENTS HORS BILAN – ENGAGEMENTS DONNES ET RECUS LISTE DES CONCOURS ATTRIBUES A DES TIERS	B1.7

**B1.7 – LISTE DES CONCOURS ATTRIBUES A DES TIERS EN NATURE OU EN SUBVENTIONS
(Article L. 2313-1 du CGCT)**

Nom des bénéficiaires	Montant du fonds de concours ou de la subvention (numéraire)	Prestations en nature
Personnes de droit privé <u>Associations</u> <u>Entreprises</u> <u>Personnes physiques</u> <u>Autres</u>		
Personnes de droit public <u>Etat</u> <u>Régions</u> <u>Départements</u> <u>Communes</u> <u>Etablissements publics (EPCI, EPA, EPIC....)</u> <u>Autres</u>		
TOTAL GENERAL	0,00	

IV – ANNEXES	IV
ENGAGEMENTS HORS BILAN AUTORISATIONS DE PROGRAMME ET CREDITS DE PAIEMENT	B2.1

B2.1 – SITUATION DES AUTORISATIONS DE PROGRAMME ET CREDITS DE PAIEMENT

(1) Il s'agit des réalisations effectives correspondant aux mandats émis.

(2) Il s'agit du montant prévu initialement par l'échéancier corrigé des révisions.

IV – ANNEXES	IV
ENGAGEMENTS HORS BILAN AUTORISATIONS D'ENGAGEMENT ET CREDITS DE PAIEMENT	B2.2

B2.2 – SITUATION DES AUTORISATIONS D'ENGAGEMENT ET CREDITS DE PAIEMENT

(1) Il s'agit des réalisations effectives correspondant aux mandats émis.

(2) Il s'agit du montant prévu initialement par l'échéancier corrigé des révisions.

IV – ANNEXES	IV
ENGAGEMENTS HORS BILAN ETAT DES RECETTES GREVEES D'UNE AFFECTATION SPECIALE	B3

TOTAL Reste à employer au 01/01/N :		0,00
TOTAL Recettes	0,00	Total Dépenses
		0,00
TOTAL Reste à employer au 31/12/N :		0,00

IV – ANNEXES	IV
AUTRES ELEMENTS D'INFORMATIONS – ETAT DU PERSONNEL AU 31/12/N	C1.1

C1.1 – ETAT DU PERSONNEL AU 31/12/N

GRADES OU EMPLOIS (1)	CATEGORIES (2)	EMPLOIS BUDGETAIRES (3)			EFFECTIFS POURVUS SUR EMPLOIS BUDGETAIRES EN ETPT (4)		
		EMPLOIS PERMANENTS À TEMPS COMPLET	EMPLOIS PERMANENTS À TEMPS NON COMPLET	TOTAL	AGENTS TITULAIRES	AGENTS NON TITULAIRES	TOTAL
EMPLOIS FONCTIONNELS (a)		0,00	0,00	0,00	0,00	0,00	0,00
Directeur général des services		0,00	0,00	0,00	0,00	0,00	0,00
Directeur général adjoint des services		0,00	0,00	0,00	0,00	0,00	0,00
Directeur général des services techniques		0,00	0,00	0,00	0,00	0,00	0,00
Emplois créés au titre de l'article 6-1 de la loi n° 84-53		0,00	0,00	0,00	0,00	0,00	0,00
FILIERE ADMINISTRATIVE (b)		0,00	0,00	0,00	0,00	0,00	0,00
FILIERE TECHNIQUE (c)		0,00	0,00	0,00	0,00	0,00	0,00
FILIERE SOCIALE (d)		0,00	0,00	0,00	0,00	0,00	0,00
FILIERE MEDICO-SOCIALE(e)		0,00	0,00	0,00	0,00	0,00	0,00
FILIERE MEDICO-TECHNIQUE (f)		0,00	0,00	0,00	0,00	0,00	0,00
FILIERE SPORTIVE (g)		0,00	0,00	0,00	0,00	0,00	0,00
FILIERE CULTURELLE (h)		0,00	0,00	0,00	0,00	0,00	0,00
FILIERE ANIMATION (i)		0,00	0,00	0,00	0,00	0,00	0,00
FILIERE POLICE (j)		0,00	0,00	0,00	0,00	0,00	0,00
EMPLOIS NON CITES (k) (5)		0,00	0,00	0,00	0,00	0,00	0,00
TOTAL GENERAL (b + c + d + e + f + g + h + i + j + k)		0,00	0,00	0,00	0,00	0,00	0,00

(1) Les grades ou emplois sont désignés conformément à la circulaire n° NOR : INTB9500102C du 23 mars 1995. Les emplois fonctionnels sont également comptabilisés dans leur filière d'origine.

(2) Catégories : A, B ou C.

(3) Emplois budgétaires créés par l'assemblée délibérante. Les emplois permanents à temps complet sont comptabilisés pour une unité, les emplois à temps non complet sont comptabilisés à hauteur de la quotité de travail prévue par la délibération créant l'emploi.

(4) Equivalent temps plein annuel travaillé (ETPT). Le décompte est proportionnel à l'activité des agents, mesurée par leur quotité de temps de travail et par leur période d'activité sur l'année :

ETPT = Effectifs physiques * quotité de temps de travail * période d'activité dans l'année

Exemple : un agent à temps plein (quotité de travail = 100 %) présent toute l'année correspond à 1 ETPT ; un agent à temps partiel, à 80 % (quotité de travail = 80 %) présent toute l'année correspond à 0,8 ETPT ; un agent à temps partiel, à 80 % (quotité de travail = 80 %) présent la moitié de l'année (ex : CDD de 6 mois, recrutement à mi-année) correspond à 0,4 ETPT (0,8 * 6 / 12).

(5) Par exemple : emplois dont les missions ne correspondent pas à un cadre d'emploi existant, « emplois spécifiques » régis par l'article 139 ter de la loi n° 84-53 du 26 janvier 1984 etc.

IV – ANNEXES	IV
AUTRES ELEMENTS D'INFORMATIONS – ETAT DU PERSONNEL AU 31/12/N	C1.1

C1.1 – ETAT DU PERSONNEL AU 31/12/N (suite)

AGENTS NON TITULAIRES EN FONCTION AU 31/12/N	CATEGORIES (1)	SECTEUR (2)	REMUNERATION (3)		CONTRAT	
			Indice (8)	Euros	Fondement du contrat (4)	Nature du contrat (5)
Agents occupant un emploi permanent (6)				0,00		
Agents occupant un emploi non permanent (7)				0,00		
TOTAL GENERAL				0,00		

(1) CATEGORIES: A, B et C.

(2) SECTEUR ADM : Administratif.
 TECH : Technique.
 URB : Urbanisme (dont aménagement urbain).
 S : Social.
 MS : Médico-social.
 MT : Médico-technique.
 SP : Sportif.
 CULT : Culturel.
 ANIM : Animation.
 PM : Police.
 OTR : Missions non rattachables à une filière.

(3) REMUNERATION : Référence à un indice brut (indiquer le niveau de l'indice brut) de la fonction publique ou en euros annuels bruts (indiquer l'ensemble des éléments de la rémunération brute annuelle).

(4) CONTRAT : Motif du contrat (loi du 26 janvier 1984 modifiée) :
 3-a° : article 3, 1er alinéa : accroissement temporaire d'activité.
 3-b : article 3, 2ème alinéa : accroissement saisonnier d'activité.
 3-1 : remplacement d'un fonctionnaire autorisé à servir à temps partiel ou indisponible (maladie, maternité...).
 3-2 : vacance temporaire d'un emploi.
 3-3-1° : absence de cadre d'emplois de fonctionnaires susceptibles d'assurer les fonctions correspondantes.
 3-3-2° : emplois du niveau de la catégorie A lorsque les besoins des services ou la nature des fonctions le justifient.
 3-3-3° : emplois de secrétaire de mairie des communes de moins de 1 000 habitants et de secrétaire des groupements composés de communes dont la population moyenne est inférieure à ce seuil.
 3-3-4° : emplois à temps non complet des communes de moins de 1 000 habitants et des groupements composés de communes dont la population moyenne est inférieure à ce seuil, lorsque la quotité de temps de travail est inférieure à 50 %.
 3-3-5° : emplois des communes de moins de 2 000 habitants et des groupements de communes de moins de 10 000 habitants dont la création ou la suppression dépend de la décision d'une autorité qui s'impose à la collectivité ou à l'établissement en matière de création, de changement de périmètre ou de suppression d'un service public.
 3-4 : article 21 de la loi n° 2012-347 : contrat à durée indéterminée obligatoirement proposée à un agent contractuel.
 38 : article 38 travailleurs handicapés catégorie C.
 47 : article 47 recrutements directs sur emplois fonctionnels
 110 : article 110 collaborateurs de groupes de cabinets.
 110-1 : collaborateurs de groupes d'élus.
 A : autres (préciser).

(5) Indiquer si l'agent contractuel est titulaire d'un contrat à durée déterminée (CDD) ou d'un contrat à durée indéterminée (CDI). Les contrats particuliers devront être labellisés « A / autres » et feront l'objet d'une précision (ex : « contrats aidés »).

(6) Occupent un emploi permanent de la fonction publique territoriale, les agents non titulaires recrutés sur le fondement des articles 3-1, 3-2, 3-3, 38 et 47 de la loi n° 84-53 du 26 janvier 1984, ainsi que les agents qui sont titulaires d'un contrat à durée indéterminée pris sur le fondement de l'article 21 de la loi n° 2012-347.

(7) Occupent un emploi non permanent de la fonction publique territoriale, les agents non titulaires recrutés sur le fondement des articles 3, 110 et 110-1.

(8) Si un contrat fixe comme référence de rémunération un traitement hors échelle, il convient de mentionner le chevron conformément à l'article 6 décret 85-1148 du 20 octobre 1985.

IV – ANNEXES	IV
AUTRES ELEMENTS D'INFORMATION ACTIONS DE FORMATION DES ELUS AU 31/12/N	C1.2

C1.2 – ACTIONS DE FORMATION DES ELUS AU 31/12/N (1)

(1) Articles L. 2123-12 et L. 2123-14-1 du CGCT.

IV – ANNEXES	IV
AUTRES ELEMENTS D'INFORMATIONS LISTE DES ORGANISMES DANS LESQUELS LA COLLECTIVITE A PRIS UN ENGAGEMENT FINANCIER	C2

C2 – LISTES DES ORGANISMES DANS LESQUELS A ETE PRIS UN ENGAGEMENT FINANCIER (articles L. 2313-1 et L. 2313-1-1 du CGCT)

Les documents financiers et comptables de ces organismes sont mis à la disposition du public à (1). Toute personne a le droit de demander communication.				
La nature de l'engagement (2)	Nom de l'organisme	Raison sociale de l'organisme	Nature juridique de l'organisme	Montant de l'engagement
<u>Délégation de service public (3)</u>				
<u>Détention d'une part du capital</u>				
<u>Garantie ou cautionnement d'un emprunt</u>				
<u>Subventions supérieures à 75 000 € ou représentant plus de 50 % du produit figurant au compte de résultat de l'organisme</u>				
<u>Autres</u>				

(1) Hôtel de ville pour les communes et siège de l'établissement pour les EPCI, syndicat etc... et autres lieux publics désignés par la commune ou l'établissement.

(2) Indiquer la date de la décision (délibérations, contrats ou décisions de l'exécutif).

(3) Préciser la nature de la délégation (concession, affermage, régie intéressée ...).

IV – ANNEXES	IV
AUTRES ELEMENTS D'INFORMATIONS LISTE DES ORGANISMES DE REGROUPEMENT	C3.1

C3.1 – LISTE DES ORGANISMES DE REGROUPEMENT AUXQUELS ADHERE LA COMMUNE OU L'ETABLISSEMENT

DESIGNATION DES ORGANISMES	DATE D'ADHESION	MODE DE FINANCEMENT (1)	MONTANT DU FINANCEMENT
Etablissements publics de coopération intercommunale			
Autres organismes de regroupement			

(1) Indiquer si le financement est fait par TPZ, TPU, TPU + fiscalité additionnelle, fiscalité additionnelle ou sans fiscalité propre.

IV – ANNEXES	IV
AUTRES ELEMENTS D'INFORMATIONS LISTE DES ETABLISSEMENTS PUBLICS CREES PAR LA COMMUNE	C3.2

C3.2 – LISTE DES ETABLISSEMENTS PUBLICS CREES (1)

(1) Il s'agit de recenser les établissements publics créés par la collectivité pour l'exploitation directe d'un service public relevant de sa compétence.

Pour rappel, la collectivité a l'obligation de constituer une régie si le service concerné est de nature industrielle et commerciale (cf. article L. 1412-1 du CGCT) ou la faculté de constituer une régie si le service concerné est de nature administrative et n'est pas de ceux qui, par leur nature ou par la loi, ne peuvent être assurés que par la collectivité elle-même (cf. article L. 1412-2 du CGCT).

Les régies ainsi créées peuvent, au choix de la collectivité, être dotées :

- soit de la personnalité morale et de l'autonomie financière ;
- soit de la seule autonomie financière.

Cependant, il convient de préciser que seules les régies dotées de la personnalité morale et de l'autonomie financière sont dénommées établissement public et doivent être recensées dans cet état.

IV – ANNEXES	IV
AUTRES ELEMENTS D'INFORMATIONS LISTE DES SERVICES INDIVIDUALISES DANS UN BUDGET ANNEXE	C3.3

C3.3 – LISTE DES SERVICES INDIVIDUALISES DANS UN BUDGET ANNEXE

IV – ANNEXES	IV
AUTRES ELEMENTS D'INFORMATIONS LISTE DES SERVICES ASSUJETTIS A LA TVA ET NON ERIGES EN BUDGET ANNEXE	C3.4

C3.4 – LISTE DES SERVICES ASSUJETTIS A LA TVA ET NON ERIGES EN BUDGET ANNEXE

IV – ANNEXES	IV
AUTRES ELEMENTS D'INFORMATION PRESENTATION AGREGÉE DU BUDGET PRINCIPAL ET DES BUDGETS ANNEXES	C3.5

C3.5 – PRESENTATION AGREGÉE DU BUDGET PRINCIPAL ET DES BUDGETS ANNEXES

1 – BUDGET PRINCIPAL

SECTION	Crédits ouverts (BP+DM+RAR N-1)	Réalisations - mandats ou titres (1)	Restes à réaliser au 31/12	Crédits annulés
INVESTISSEMENT				
DEPENSES	32 071 205,04	20 238 728,14	5 820 363,59	6 012 113,31
RECETTES	32 071 205,04	18 984 244,02	8 244 922,60	4 842 038,42
FONCTIONNEMENT				
DEPENSES	67 358 192,06	59 112 275,21	0,00	8 245 916,85
RECETTES	67 358 192,06	67 994 016,77	0,00	-635 824,71

(1) Y compris les rattachements.

2 – BUDGETS ANNEXES (autant de tableaux que de budget) (1)

BUDGET : VILLE LOT FONTAINES / N°SIRET : 21360044801002				
SECTION	Crédits ouverts (BP+DM+RAR N-1)	Réalisations - mandats ou titres (2)	Restes à réaliser au 31/12	Crédits annulés
INVESTISSEMENT				
DEPENSES	58 650,00	0,00	0,00	58 650,00
RECETTES	58 650,00	28 567,60	0,00	30 082,40
FONCTIONNEMENT				
DEPENSES	58 650,00	28 567,60	0,00	30 082,40
RECETTES	58 650,00	33 511,73	0,00	25 138,27

BUDGET : VILLE LOT LE NOTRE / N°SIRET : 21360044801010				
SECTION	Crédits ouverts (BP+DM+RAR N-1)	Réalisations - mandats ou titres (2)	Restes à réaliser au 31/12	Crédits annulés
INVESTISSEMENT				
DEPENSES	61 876,20	0,00	0,00	61 876,20
RECETTES	61 876,20	1 787,25	0,00	60 088,95
FONCTIONNEMENT				
DEPENSES	68 389,59	8 262,89	0,00	60 126,70
RECETTES	68 389,59	0,00	0,00	68 389,59

BUDGET : VILLE LOT LA LOGE / N°SIRET : 21360044801028				
SECTION	Crédits ouverts (BP+DM+RAR N-1)	Réalisations - mandats ou titres (2)	Restes à réaliser au 31/12	Crédits annulés
INVESTISSEMENT				
DEPENSES	142 661,93	100 891,23	0,00	41 770,70
RECETTES	142 661,93	123 764,85	0,00	18 897,08
FONCTIONNEMENT				
DEPENSES	143 015,80	124 109,95	0,00	18 905,85
RECETTES	143 015,80	126 598,83	0,00	16 416,97

BUDGET : VILLE LOT LES FRERES PICHETTE / N°SIRET : 21360044801044				
SECTION	Crédits ouverts (BP+DM+RAR N-1)	Réalisations - mandats ou titres (2)	Restes à réaliser au 31/12	Crédits annulés
INVESTISSEMENT				
DEPENSES	622 430,52	555 142,07	0,00	67 288,45
RECETTES	622 430,52	500 000,00	0,00	122 430,52
FONCTIONNEMENT				
DEPENSES	622 430,52	555 142,07	62 554,87	4 733,58
RECETTES	622 430,52	555 142,07	0,00	67 288,45

(1) Ne sont pas pris en compte les CCAS et caisses des écoles, régies personnalisées ...qui sont des personnes morales distinctes de la commune ou de l'établissement de rattachement juridique.

(2) Y compris les rattachements.

3 – PRESENTATION AGRÉGÉE DU BUDGET PRIMITIF ET DES BUDGETS ANNEXES (avant la neutralisation des flux réciproques)

SECTION	Crédits ouverts (BP+DM+RAR N-1)	Réalisations - mandats ou titres (1)	Restes à réaliser au 31/12	Crédits annulés
INVESTISSEMENT				
DEPENSES	32 956 823,69	20 894 761,44	5 820 363,59	6 241 698,66
RECETTES	32 956 823,69	19 638 363,72	8 244 922,60	5 073 537,37
FONCTIONNEMENT				
DEPENSES	68 250 677,97	59 828 357,72	62 554,87	8 359 765,38
RECETTES	68 250 677,97	68 709 269,40	0,00	-458 591,43
TOTAL GENERAL DES DEPENSES	101 207 501,66	80 723 119,16	5 882 918,46	14 601 464,04
TOTAL GENERAL DES RECETTES	101 207 501,66	88 347 633,12	8 244 922,60	4 614 945,94

(1) Y compris les rattachements.

IV – ANNEXES	IV
AUTRES ELEMENTS D'INFORMATION PRESENTATION AGREGÉE ET CONSOLIDÉE DU BUDGET PRINCIPAL ET DES BUDGETS ANNEXES	C3.5

4 – FLUX RECIPROQUES ENTRE LE BUDGET PRINCIPAL ET LES BUDGETS ANNEXES (Cf. liste des principales opérations en annexe de la M14) (1)

SECTION	Crédits ouverts (BP+DM+RAR N-1)	Réalisations - mandats ou titres (2)	Restes à réaliser au 31/12	Crédits annulés
INVESTISSEMENT				
DEPENSES	0,00	0,00	0,00	0,00
RECETTES	0,00	0,00	0,00	0,00
FONCTIONNEMENT				
DEPENSES	0,00	0,00	0,00	0,00
RECETTES	0,00	0,00	0,00	0,00

(1) La présentation de ce tableau des flux réciproques est facultative.

(2) Y compris les rattachements.

5 – PRESENTATION CONSOLIDEE DU BUDGET PRIMITIF ET DES BUDGETS ANNEXES (après la neutralisation des flux réciproques) (1)

SECTION	Crédits ouverts (BP+DM+RAR N-1)	Réalisations - mandats ou titres (2)	Restes à réaliser au 31/12	Crédits annulés
INVESTISSEMENT				
DEPENSES	32 956 823,69	20 894 761,44	5 820 363,59	6 241 698,66
RECETTES	32 956 823,69	19 638 363,72	8 244 922,60	5 073 537,37
FONCTIONNEMENT				
DEPENSES	68 250 677,97	59 828 357,72	62 554,87	8 359 765,38
RECETTES	68 250 677,97	68 709 269,40	0,00	-458 591,43
TOTAL GENERAL DES DEPENSES	101 207 501,66	80 723 119,16	5 882 918,46	14 601 464,04
TOTAL GENERAL DES RECETTES	101 207 501,66	88 347 633,12	8 244 922,60	4 614 945,94

(1) La présentation de ce tableau est obligatoire si celui des flux réciproques est produit.

(2) Y compris les rattachements.

IV – ANNEXES	IV
AUTRES ELEMENTS D'INFORMATION IDENTIFICATION DES FLUX CROISES	C3.6

C3.6 – IDENTIFICATION DES FLUX CROISES

1 – FLUX RECIPROQUES ENTRE LE GROUPEMENT A FISCALITE PROPRE ET LES COMMUNES (cf. liste des opérations en annexe de la M14)

SECTION	Crédits ouverts (BP + DM dont RAR N-1)	Réalisations - mandats ou titres	Restes à réaliser au 31/12	Crédits annulés
INVESTISSEMENT				
Dépenses	0,00	0,00	0,00	0,00
Recettes	0,00	0,00	0,00	0,00
FONCTIONNEMENT				
Dépenses	0,00	0,00	0,00	0,00
Recettes	0,00	0,00	0,00	0,00

2 – PRESENTATION CONSOLIDEE DU GROUPEMENT A FISCALITE PROPRE ET DES COMMUNES (après la neutralisation des flux réciproques)

SECTION	Crédits ouverts (BP + DM dont RAR N-1)	Réalisations - mandats ou titres	Restes à réaliser au 31/12	Crédits annulés
INVESTISSEMENT				
Dépenses	0,00	0,00	0,00	0,00
Recettes	0,00	0,00	0,00	0,00
FONCTIONNEMENT				
Dépenses	0,00	0,00	0,00	0,00
Recettes	0,00	0,00	0,00	0,00
TOTAL GENERAL DES DEPENSES	0,00	0,00	0,00	0,00
TOTAL GENERAL DES RECETTES	0,00	0,00	0,00	0,00

(1) Cet état doit être rempli uniquement par les groupements à fiscalité propre.

IV – ANNEXES	IV
ARRETE ET SIGNATURES	D2

Nombre de membres en exercice : 0
 Nombre de membres présents : 0
 Nombre de suffrages exprimés : 0
 VOTES :
 Pour : 0
 Contre : 0
 Abstentions : 0

Date de convocation :

Présenté par (1) .
 A , le

Délibéré par l'assemblée (2), réunie en session .
 A , le

Les membres de l'assemblée délibérante (2),

Certifié exécutoire par (1) , compte tenu de la transmission en préfecture, le , et de la publication le

A ,le

(1) Indiquer le maire ou le président de l'organisme.
 (2) L'assemblée délibérante étant : .

4 : Compte administratif 2020 - budget annexe lotissement communal les Fontaines

Le rapporteur : M. Stéphane ZECCHI

Vu le Code général des collectivités territoriales et notamment ses articles L.1612-12, L.1612-13 et L.2121-31 ;

Considérant la politique d'urbanisation portée par la Ville de Châteauroux qui tend à proposer une offre d'habitat en phase avec les besoins exprimés par les habitants. Dans cette perspective, l'aménagement de lotissements communaux constitue un levier en faveur du dynamisme démographique de la ville.

Considérant la réglementation applicable aux opérations d'aménagement et de commercialisation de lotissement communaux. Ces opérations sont assujetties à TVA et obéissent à une logique de comptabilité de stock. A ce titre, elles doivent impérativement être individualisés dans des budgets annexes.

Considérant qu'afin de répondre à ces exigences, l'économie du budget annexe est la suivante:

- lors de la création du budget, le stock de parcelles à lotir est affecté au budget annexe. Le budget est équilibré par une avance du budget principal ;
- le coût des travaux de viabilisation et d'aménagement sont pris en compte pour la détermination du prix de revient et la fixation du prix de vente ;

- les lots sont sortis des stocks lors de la cession des parcelles ;
- les produits encaissés permettent le remboursement de l'avance consentie par le budget principal ;
- le budget est clôturé dès lors qu'il n'y a plus de parcelle à céder.

Considérant que le compte administratif du budget annexe du lotissement communal Les Fontaines est en concordance avec le compte de gestion du Comptable public ;

Le compte administratif 2020 du budget annexe du lotissement communal Les Fontaines s'établit ainsi :

		Crédits ouverts	Montants réalisés	Réalisé n-1 (pour mémoire)
Fonctionnement	Recettes	58 650,00 €	33 511,73 €	0,00 €
	Dépenses	58 650,00 €	28 567,60 €	25 252,92 €
Résultat de fonctionnement			4 944,13 €	-25 252,92 €
Investissement	Recettes	58 650,00 €	28 567,60 €	51 542,35 €
	Dépenses	58 650,00 €	0,00 €	0,00 €
Résultat d'investissement			28 567,60 €	51 542,35 €
Total résultat brut de l'exercice			33 511,73 €	26 289,43 €
Reprise résultat exercice antérieur			0,00 €	- 26 289,43 €
Résultat net de l'exercice			33 511,73 €	0,00 €
Restes à réaliser (dépenses)			0,00 €	0,00 €

SECTION DE FONCTIONNEMENT

A - Les recettes de fonctionnement

Les recettes de fonctionnement s'élèvent à 33 511,73 €.

Elles se composent uniquement de cessions de terrains aménagés.

La commercialisation des terrains a débuté en 2015 avec 20 lots à vendre ; début 2020, 2 lots restaient à vendre, un lot a été vendu (lot 4) et un lot reste à vendre (lot 2).

B - Les dépenses de Fonctionnement

Les dépenses de fonctionnement ne sont constituées que d'opérations d'ordre.

Elles correspondent à la sortie du stock des terrains cédés pour le prix de revient, soit 28 567,60 €.

SECTION D'INVESTISSEMENT

La section d'investissement n'est constituée que de recettes d'ordre.

Elles correspondent à la sortie du stock des terrains cédés pour le prix de revient, soit 28 567,60 €.

Il est proposé au Conseil municipal d'approuver le compte administratif du budget annexe du lotissement communal Les Fontaines de l'exercice 2020 qui vous est présenté.

Avis de commission(s) à définir :

Commission Finances et Affaires Générales

18 juin 2021

COMPTE ADMINISTRATIF 2020

BUDGET ANNEXE LOTISSEMENT LES FONTAINES

VILLE DE CHATEAUROUX

SECTION DE FONCTIONNEMENT

<u>Dépenses</u>	<u>33 511,73 €</u>
011 - Charges générales	- €
012 - Charges de personnel	- €
014 - Atténuations de produits	- €
65 - Autres charges de gestion courante	- €
66 - Charges d'intérêts de la dette	- €
67 - Charges exceptionnelles	- €
Sous Total Dépenses Réelles	- €
Dépenses d'Ordre	28 567,60 €
Sous Total Dépenses Réelles et D'Ordre	28 567,60 €
Excédent de fonctionnement	4 944,13 €

<u>Recettes</u>	<u>33 511,73 €</u>
002 - Excédents antérieurs	- €
013 - Atténuations de charges de personnel	- €
70 - Produits des services et du domaine	33 511,73 €
73 - Recettes fiscales (Taxe professionnelle - TEOM - Versement transport - Taxe de séjour)	- €
74 - Dotations d'Etat et subventions de fonctionnement	- €
75 - Autres Produits de gestion courante	
76 - Produits financiers	- €
77 - Produits exceptionnels (ventes des terrains et bâtiment et divers)	- €
Sous Total Recettes Réelles	33 511,73 €
Recettes d'Ordre	- €
Sous Total Recettes Réelles et D'Ordre	33 511,73 €

SECTION D'INVESTISSEMENT

<u>Dépenses</u>	<u>28 567,60 €</u>
001 - Déficits antérieurs à combler	- €
13 - Reversement subvention	- €
16 - Remboursement des emprunts	
20 - Etudes - Licences logiciels	- €
204 - Subventions d'équipements versées	- €
21 - Immobilisations : Terrains, matériel	- €
23 - Immobilisations : Travaux	- €
	- €
26 - Titres de participation	- €
27 - Opérations financières	- €
45 - Opérations pour compte de tiers	- €
Sous Total Dépenses Réelles	- €
Dépenses d'Ordre	- €
Sous Total Dépenses Réelles et D'Ordre	- €
Excédent d'investissement	28 567,60 €

<u>Recettes</u>	<u>28 567,60 €</u>
001 - Excédents antérieurs d'investissement	
1068 - Dotations fonds divers et réserves	- €
10226- Taxe aménagement	- €
10222 - FCTVA	- €
Sous Total 10	- €
13 - Subventions d'équipement	- €
16 - Emprunts	- €
204 - Subventions d'équipement versées	- €
21 - Immobilisations corporelles	- €
23 - Immobilisations en cours	- €
27 - Autres immobilisations financières	- €
45 - Comptabilité distincte rattachée	- €
Sous Total Recettes Réelles	- €
Recettes d'Ordre	28 567,60 €
Sous Total Recettes Réelles et d'Ordre	28 567,60 €
Déficit d'investissement	

Résultat global

33 511,73 €

Pour financer les reports à hauteur de :

- €

Résultat après reports :

33 511,73 €

REPUBLIQUE FRANÇAISE

COMMUNE - Ville de Châteauroux (1)

AGREGÉ AU BUDGET PRINCIPAL DE Budget Principal 2003 et + (2)

Numéro SIRET : 21360044801002

POSTE COMPTABLE : SERVICE GESTION COMPTABLE CHATEAUROUX

M 14

Compte administratif

voté par nature

BUDGET : VILLE LOT FONTAINES (3)

ANNEE 2020

(1) Indiquer la nature juridique et le nom de la collectivité ou de l'établissement (commune, CCAS, EPCI, syndicat mixte, etc).

(2) A renseigner uniquement pour les budgets annexes.

(3) Indiquer le budget concerné : budget principal ou libellé du budget annexe.

Sommaire

I - Informations générales (5)

A - Informations statistiques, fiscales et financières	4
B - Modalités de vote du budget	5

II - Présentation générale du budget

A1 - Vue d'ensemble - Exécution du budget et détail des restes à réaliser	6
A2 - Vue d'ensemble - Section de fonctionnement - Chapitres	8
A3 - Vue d'ensemble - Section d'investissement - Chapitres	9
B1 - Balance générale du budget - Dépenses	11
B2 - Balance générale du budget - Recettes	12

III - Vote du budget

A1 - Section de fonctionnement - Détail des dépenses	13
A2 - Section de fonctionnement - Détail des recettes	14
B1 - Section d'investissement - Détail des dépenses	15
B2 - Section d'investissement - Détail des recettes	16
B3 - Opérations d'équipement - Détail des chapitres et articles	17

IV - Annexes (6)

A - Eléments du bilan

A1 - Présentation croisée par fonction (1)	18
A1.1 - Présentation croisée par fonction - Détail fonctionnement	22
A1.2 - Présentation croisée par fonction - Détail investissement	45
A2.1 - Etat de la dette - Détail des crédits de trésorerie	75
A2.2 - Etat de la dette - Répartition par nature de dette	76
A2.3 - Etat de la dette - Répartition des emprunts par structure de taux	80
A2.4 - Etat de la dette - Typologie de la répartition de l'encours	81
A2.5 - Etat de la dette - Détail des opérations de couverture	82
A2.6 - Etat de la dette - Remboursement anticipé d'un emprunt avec refinancement	84
A2.7 - Etat de la dette - Emprunts renégociés au cours de l'année N	85
A2.8 - Etat de la dette - Dette pour financer l'emprunt d'un autre organisme	86
A2.9 - Etat de la dette - Autres dettes	87
A3 - Méthodes utilisées pour les amortissements	88
A4 - Etat des provisions	89
A5 - Etalement des provisions	90
A6.1 - Equilibre des opérations financières - Dépenses	91
A6.2 - Equilibre des opérations financières - Recettes	92
A7.1.1 - Etats des dépenses et recettes des services d'eau et d'assainissement - Fonctionnement (2)	Sans Objet
A7.1.2 - Etats des dépenses et recettes des services d'eau et d'assainissement - Investissement (2)	Sans Objet
A7.2.1 - Etats des dépenses et recettes des services assujettis à la TVA - Fonctionnement (3)	93
A7.2.2 - Etats des dépenses et recettes des services assujettis à la TVA - Investissement (3)	94
A7.3.1 - Etats de la répartition de la TEOM - Fonctionnement (4)	Sans Objet
A7.3.2 - Etats de la répartition de la TEOM - Investissement (4)	Sans Objet
A7.4.1 - Etat de ventilation des dépenses liées à la gestion de la crise sanitaire du COVID-19 - Fonctionnement	95
A7.4.2 - Etat de ventilation des dépenses liées à la gestion de la crise sanitaire du COVID-19 - Investissement	96
A8 - Etat des charges transférées	97
A9 - Détail des opérations pour le compte de tiers	98
A10.1 - Variation du patrimoine (article R. 2313-3 du CGCT) - Entrées	99
A10.2 - Variation du patrimoine (article R. 2313-3 du CGCT) - Sorties	100
A10.3 - Opérations liées aux cessions	101
A10.4 - Variation du patrimoine (article L. 300-5 du code de l'urbanisme) - Entrées	102
A10.5 - Variation du patrimoine (article L. 300-5 du code de l'urbanisme) - Sorties	103
A11 - Etat des travaux en régie	104
A12 - Emploi des crédits communautaires dans le cadre de la subvention globale	106

B - Engagements hors bilan

B1.1 - Etat des emprunts garantis par la commune ou l'établissement	107
B1.2 - Calcul du ratio d'endettement relatif aux garanties d'emprunt	108
B1.3 - Etat des contrats de crédit-bail	109
B1.4 - Etat des contrats de partenariat public-privé	110
B1.5 - Etat des autres engagements donnés	111
B1.6 - Etat des engagements reçus	112

B1.7 - Liste des concours attribués à des tiers en nature ou en subventions	113
B2.1 - Etat des autorisations de programme et des crédits de paiement afférents	114
B2.2 - Etat des autorisations d'engagement et des crédits de paiement afférents	115
B3 - Emploi des recettes grevées d'une affectation spéciale	116
C - Autres éléments d'informations	
C1.1 - Etat du personnel	117
C1.2 - Actions de formation des élus	119
C2 - Liste des organismes dans lesquels a été pris un engagement financier	120
C3.1 - Liste des organismes de regroupement auxquels adhère la commune ou l'établissement	121
C3.2 - Liste des établissements publics créés	122
C3.3 - Liste des services individualisés dans un budget annexe	123
C3.4 - Liste des services assujettis à la TVA et non érigés en budget annexe	124
C3.5 - Présentation agrégée du budget principal et des budgets annexes	125
C3.6 - Identification des flux croisés	128
D - Décision en matière de taux de contributions directes - Arrêté et signatures	
D1 - Décision en matière de taux de contributions directes	Sans Objet
D2 - Arrêté et signatures	129

(1) Cette présentation est obligatoire pour les communes de 3 500 habitants et plus (art. L. 2312-3 du CGCT), les groupements comprenant au moins une commune de 3 500 habitants et plus (art. R. 5211-14 du CGCT) et leurs établissements publics. Il n'a cependant pas à être produit par les services à activité unique érigés en établissement public ou budget annexe. Les autres communes et établissements peuvent les présenter de manière facultative.

(2) Cet état ne peut être produit que par les communes dont la population est inférieure à 500 habitants qui gèrent les services de distribution de l'eau potable et d'assainissement sous forme de régie simple sans budget annexe (article L. 2221-11 du CGCT).

(3) Cf. article R. 2313-3 du CCGT.

(4) Cet état est obligatoirement produit par les communes et groupements de communes de 10 000 habitants et plus ayant institué la TEOM et assurant au moins la collecte des déchets ménagers.

(5) Les associations syndicales autorisées doivent utiliser leur état particulier « Informations générales » annexé à l'arrêté n° NOR : INTB1237402A, relatif au cadre budgétaire et comptable applicable aux associations syndicales autorisées.

(6) Les associations syndicales autorisées remplissent et joignent uniquement les états qui les concernent au titre de l'exercice et au titre du détail des comptes de bilan.

Préciser, pour chaque annexe, si l'état est sans objet le cas échéant.

Code INSEE	Ville de Châteauroux VILLE LOT FONTAINES	CA 2020
-------------------	---	--------------------

I – INFORMATIONS GENERALES	I
INFORMATIONS STATISTIQUES, FISCALES ET FINANCIERES	A

Informations statistiques	Valeurs
Population totale (colonne h du recensement INSEE) :	45 318
Nombre de résidences secondaires (article R. 2313-1 <i>in fine</i>) :	496
Nom de l'EPCI à fiscalité propre auquel la commune adhère :	
Communauté d'agglomération Châteauroux Métropole	

Potentiel fiscal et financier (1)		Valeurs par hab. (population DGF)	Moyennes nationales du potentiel financier par habitants de la strate
Fiscal	Financier		
0	0	0	0

Informations financières – ratios (2)		Valeurs	Moyennes nationales de la strate (3)
1	Dépenses réelles de fonctionnement/population	0,00	0
2	Produit des impositions directes/population	0	0
3	Recettes réelles de fonctionnement/population	0,74	0
4	Dépenses d'équipement brut/population	0	0
5	Encours de dette/population	0	0
6	DGF/population	0	0
7	Dépenses de personnel/dépenses réelles de fonctionnement (2)	0 %	NaN %
8	Dépenses de fonct. et remb. dette en capital/recettes réelles de fonct. (2)	0,00 %	NaN %
9	Dépenses d'équipement brut/recettes réelles de fonctionnement (2)	0,00 %	NaN %
10	Encours de la dette/recettes réelles de fonctionnement (2)	0 %	NaN %

Dans l'ensemble des tableaux, les cases grisées ne doivent pas être remplies.

(1) Il s'agit du potentiel fiscal et du potentiel financier définis à l'article L. 2334-4 du code général des collectivités territoriales qui figurent sur la fiche de répartition de la DGF de l'exercice N-1 établie sur la base des informations N-2 (transmise par les services préfectoraux).

(2) Les ratios 1 à 6 sont obligatoires pour les communes de 3 500 habitants et plus et leurs établissements publics administratifs ainsi que pour les EPCI dotés d'une fiscalité propre comprenant au moins une commune de 3 500 habitants et plus.

Les ratios 7 à 10 sont obligatoires pour les communes de 10 000 habitants et plus et leurs établissements publics administratifs ainsi que pour les EPCI dotés d'une fiscalité propre comprenant au moins une commune de 10 000 habitants et plus (cf. articles L. 2313-1, L. 2313-2, R. 2313-1, R. 2313-2 et R. 5211-15 du CGCT). Pour les caisses des écoles, les EPCI non dotés d'une fiscalité propre et les syndicats mixtes associant exclusivement des communes et des EPCI, il conviendra d'appliquer les ratios prévus respectivement par les articles R. 2313-7, R. 5211-15 et R. 5711-3 du CGCT.

(3) Il convient d'indiquer les moyennes de la catégorie de l'organisme en cause (commune, communauté urbaine, communauté d'agglomération, ...) et les sources d'où sont tirées les informations (statistiques de la direction générale des collectivités locales ou de la direction générale de la comptabilité publique). Il s'agit des moyennes de la dernière année connue.

I – INFORMATIONS GENERALES	I
MODALITES DE VOTE DU BUDGET	B

POUR MEMOIRE⁽¹⁾

I – L'assemblée délibérante a voté le présent budget par nature :

- au niveau (2) du chapitre pour la section de fonctionnement.
- au niveau (2) du chapitre pour la section d'investissement.
 - sans (3) les chapitres « opérations d'équipement » de l'état III B 3.
 - sans (4) vote formel sur chacun des chapitres.

La liste des articles spécialisés sur lesquels l'ordonnateur ne peut procéder à des virements d'article à article est la suivante :

II – En l'absence de mention au paragraphe I ci-dessus, le budget est réputé voté par chapitre, et, en section d'investissement, sans chapitre de dépense « opération d'équipement ».

III – Les provisions sont (5) semi-budgétaires (pas d'inscriptions en recettes de la section d'investissement) .

(1) Rappeler les modalités relatives au vote du budget.

(2) A compléter par « du chapitre » ou « de l'article ».

(3) Indiquer « avec » ou « sans » les chapitres opérations d'équipement.

(4) Indiquer « avec » ou « sans » vote formel.

(5) A compléter par un seul des deux choix suivants :

- semi-budgétaires (pas d'inscription en recette de la section d'investissement),
- budgétaires (délibération n° du).

II – PRESENTATION GENERALE DU BUDGET	II
VUE D'ENSEMBLE	A1

EXECUTION DU BUDGET

		DEPENSES		RECETTES	
REALISATIONS DE L'EXERCICE (mandats et titres)	Section de fonctionnement	A	28 567,60	G	33 511,73
	Section d'investissement	B	0,00	H	28 567,60

		+		+	
REPORTS DE L'EXERCICE N-1	Report en section de fonctionnement (002)	C	0,00 (si déficit)	I	0,00 (si excédent)
	Report en section d'investissement (001)	D	0,00 (si déficit)	J	0,00 (si excédent)

		=		=	
TOTAL (réalisations + reports)		= A+B+C+D	28 567,60	= G+H+I+J	62 079,33

RESTES A REALISER A REPORTER EN N+1 (1)	Section de fonctionnement	E	0,00	K	0,00
	Section d'investissement	F	0,00	L	0,00
	TOTAL des restes à réaliser à reporter en N+1	= E+F	0,00	= K+L	0,00

RESULTAT CUMULE	Section de fonctionnement	= A+C+E	28 567,60	= G+I+K	33 511,73
	Section d'investissement	= B+D+F	0,00	= H+J+L	28 567,60
	TOTAL CUMULE	= A+B+C+D+E+F	28 567,60	= G+H+I+J+K+L	62 079,33

DETAIL DES RESTES A REALISER

Chap.	Libellé	Dépenses engagées non mandatées	Titres restant à émettre
TOTAL DE LA SECTION DE FONCTIONNEMENT		E	0,00
011	Charges à caractère général	0,00	
012	Charges de personnel, frais assimilés	0,00	
014	Atténuations de produits	0,00	
65	Autres charges de gestion courante	0,00	
656	Frais fonctionnement des groupes d'élus	0,00	
66	Charges financières	0,00	
67	Charges exceptionnelles	0,00	
70	Produits services, domaine et ventes div		0,00
73	Impôts et taxes		0,00
74	Dotations et participations		0,00
75	Autres produits de gestion courante		0,00
013	Atténuations de charges		0,00
76	Produits financiers		0,00
77	Produits exceptionnels		0,00
TOTAL DE LA SECTION D'INVESTISSEMENT		F	0,00
010	Stocks (4)	0,00	0,00
024	Produits des cessions d'immobilisations		0,00
10	Dotations, fonds divers et réserves	0,00	0,00
13	Subventions d'investissement	0,00	0,00
16	Emprunts et dettes assimilées	0,00	0,00
18	Compte de liaison : affectat° (BA,régie) (6)	0,00	0,00
20	Immobilisations incorporelles	0,00	0,00
204	Subventions d'équipement versées	0,00	0,00

Chap.	Libellé	Dépenses engagées non mandatées	Titres restant à émettre
21	Immobilisations corporelles	0,00	0,00
22	Immobilisations reçues en affectation (5)	0,00	0,00
23	Immobilisations en cours	0,00	0,00
26	Participat° et créances rattachées	0,00	0,00
27	Autres immobilisations financières	0,00	0,00

(1) Les restes à réaliser de la section de fonctionnement correspondent en dépenses, aux dépenses engagées non mandatées et non rattachées telles qu'elles ressortent de la comptabilité des engagements et en recettes, aux recettes certaines n'ayant pas donné lieu à l'émission d'un titre et non rattachées (R. 2311-11 du CGCT).

Les restes à réaliser de la section d'investissement correspondent en dépenses, aux dépenses engagées non mandatées au 31/12 de l'exercice précédent telles qu'elles ressortent de la comptabilité des engagements et aux recettes certaines n'ayant pas donné lieu à l'émission d'un titre au 31/12 de l'exercice précédent (R. 2311-11 du CGCT).

(2) Le chapitre 45 doit être détaillé conformément au plan de compte, tant en dépenses qu'en recettes.

II - PRESENTATION GENERALE DU BUDGET	II
SECTION DE FONCTIONNEMENT – CHAPITRES	A2

DEPENSES DE FONCTIONNEMENT

Chap.	Libellé	Crédits ouverts (BP+DM+RAR N-1)	Crédits employés (ou restant à employer)			Crédits annulés
			Mandats émis	Charg. rattachées	Restes à réaliser au 31/12	
011	Charges à caractère général	0,00	0,00	0,00	0,00	0,00
012	Charges de personnel, frais assimilés	0,00	0,00	0,00	0,00	0,00
014	Atténuations de produits	0,00	0,00	0,00	0,00	0,00
65	Autres charges de gestion courante	0,00	0,00	0,00	0,00	0,00
656	Frais fonctionnement des groupes d'élus	0,00	0,00	0,00	0,00	0,00
Total des dépenses de gestion courante		0,00	0,00	0,00	0,00	0,00
66	Charges financières	0,00	0,00	0,00	0,00	0,00
67	Charges exceptionnelles	0,00	0,00	0,00	0,00	0,00
68	Dotations provisions semi-budgétaires (1)	0,00	0,00	0,00	0,00	0,00
022	Dépenses imprévues	0,00	0,00	0,00	0,00	0,00
Total des dépenses réelles de fonctionnement		0,00	0,00	0,00	0,00	0,00
023	Virement à la section d'investissement (2)	6 937,36				
042	Opérat° ordre transfert entre sections (2)	51 712,64	28 567,60			23 145,04
043	Opérat° ordre intérieur de la section (2)	0,00	0,00			0,00
Total des dépenses d'ordre de fonctionnement		58 650,00	28 567,60			30 082,40
TOTAL		58 650,00	28 567,60	0,00	0,00	30 082,40
Pour information						
D 002 Déficit de fonctionnement reporté de N-1		(3) 0,00				

RECETTES DE FONCTIONNEMENT

Chap.	Libellé	Crédits ouverts (BP+DM+RAR N-1)	Crédits employés (ou restant à employer)			Crédits annulés
			Titres émis	Prod. rattachées	Restes à réaliser au 31/12	
013	Atténuations de charges	0,00	0,00	0,00	0,00	0,00
70	Produits services, domaine et ventes div	58 650,00	33 511,73	0,00	0,00	25 138,27
73	Impôts et taxes	0,00	0,00	0,00	0,00	0,00
74	Dotations et participations	0,00	0,00	0,00	0,00	0,00
75	Autres produits de gestion courante	0,00	0,00	0,00	0,00	0,00
Total des recettes de gestion courante		58 650,00	33 511,73	0,00	0,00	25 138,27
76	Produits financiers	0,00	0,00	0,00	0,00	0,00
77	Produits exceptionnels	0,00	0,00	0,00	0,00	0,00
78	Reprises provisions semi-budgétaires (1)	0,00	0,00	0,00	0,00	0,00
Total des recettes réelles de fonctionnement		58 650,00	33 511,73	0,00	0,00	25 138,27
042	Opérat° ordre transfert entre sections (2)	0,00	0,00			0,00
043	Opérat° ordre intérieur de la section (2)	0,00	0,00			0,00
Total des recettes d'ordre de fonctionnement		0,00	0,00			0,00
TOTAL		58 650,00	33 511,73	0,00	0,00	25 138,27
Pour information						
R 002 Excédent de fonctionnement reporté de N-1		(3) 0,00				

(1) Si la commune ou l'établissement applique le régime des provisions semi-budgétaires.

(2) DF 023 = RI 021 ; DI 040 = RF 042 ; RI 040 = DF 042 ; DI 041 = RI 041 ; DF 043 = RF 043.

(3) Les lignes de report ne font pas l'objet d'émission de mandat ou de titre (inscrire le montant reporté).

II – PRESENTATION GENERALE DU BUDGET	II
SECTION D'INVESTISSEMENT – CHAPITRES	A3

DEPENSES D'INVESTISSEMENT

Chap.	Libellé	Crédits ouverts (BP+DM+RAR N-1)	Mandats émis	Restes à réaliser au 31/12	Crédits annulés
010	Stocks (3)	0,00	0,00	0,00	0,00
20	Immobilisations incorporelles (sauf 204)	0,00	0,00	0,00	0,00
204	Subventions d'équipement versées	0,00	0,00	0,00	0,00
21	Immobilisations corporelles	0,00	0,00	0,00	0,00
22	Immobilisations reçues en affectation (4)	0,00	0,00	0,00	0,00
23	Immobilisations en cours	0,00	0,00	0,00	0,00
	Total des opérations d'équipement	0,00	0,00	0,00	0,00
	Total des dépenses d'équipement	0,00	0,00	0,00	0,00
10	Dotations, fonds divers et réserves	0,00	0,00	0,00	0,00
13	Subventions d'investissement	0,00	0,00	0,00	0,00
16	Emprunts et dettes assimilées	58 650,00	0,00	0,00	58 650,00
18	Compte de liaison : affectat° (BA,régie) (5)	0,00	0,00	0,00	0,00
26	Participat° et créances rattachées	0,00	0,00	0,00	0,00
27	Autres immobilisations financières	0,00	0,00	0,00	0,00
020	Dépenses imprévues	0,00			
	Total des dépenses financières	58 650,00	0,00	0,00	58 650,00
45...	Total des op. pour compte de tiers (6)	0,00	0,00	0,00	0,00
	Total des dépenses réelles d'investissement	58 650,00	0,00	0,00	58 650,00
040	Opérat° ordre transfert entre sections (1)	0,00	0,00		0,00
041	Opérations patrimoniales (1)	0,00	0,00		0,00
	Total des dépenses d'ordre d'investissement	0,00	0,00		0,00
	TOTAL	58 650,00	0,00	0,00	58 650,00
	Pour information				
	D 001 Solde d'exécution négatif reporté de N-1	(2) 0,00			

RECETTES D'INVESTISSEMENT

Chap.	Libellé	Crédits ouverts (BP+DM+RAR N-1)	Titres émis	Restes à réaliser au 31/12	Crédits annulés
010	Stocks (3)	0,00	0,00	0,00	0,00
13	Subventions d'investissement	0,00	0,00	0,00	0,00
16	Emprunts et dettes assimilées (hors 165)	0,00	0,00	0,00	0,00
20	Immobilisations incorporelles (sauf 204)	0,00	0,00	0,00	0,00
204	Subventions d'équipement versées	0,00	0,00	0,00	0,00
21	Immobilisations corporelles	0,00	0,00	0,00	0,00
22	Immobilisations reçues en affectation (4)	0,00	0,00	0,00	0,00
23	Immobilisations en cours	0,00	0,00	0,00	0,00
	Total des recettes d'équipement	0,00	0,00	0,00	0,00
10	Dotations, fonds divers et réserves (hors 1068)	0,00	0,00	0,00	0,00
1068	Excédents de fonctionnement capitalisés (7)	0,00	0,00	0,00	0,00
138	Autres subvent° invest. non transf.	0,00	0,00	0,00	0,00
165	Dépôts et cautionnements reçus	0,00	0,00	0,00	0,00
18	Compte de liaison : affectat° (BA,régie)	0,00	0,00	0,00	0,00
26	Participat° et créances rattachées	0,00	0,00	0,00	0,00
27	Autres immobilisations financières	0,00	0,00	0,00	0,00
024	Produits des cessions d'immobilisations	0,00		0,00	
	Total des recettes financières	0,00	0,00	0,00	0,00
45...	Total des op. pour le compte de tiers (6)	0,00	0,00	0,00	0,00
	Total des recettes réelles d'investissement	0,00	0,00	0,00	0,00
021	Virement de la sect° de fonctionnement (1)	6 937,36			
040	Opérat° ordre transfert entre sections (1)	51 712,64	28 567,60		23 145,04
041	Opérations patrimoniales (1)	0,00	0,00		0,00
	Total des recettes d'ordre d'investissement	58 650,00	28 567,60		30 082,40
	TOTAL	58 650,00	28 567,60	0,00	30 082,40

Chap.	Libellé	Crédits ouverts (BP+DM+RAR N-1)	Titres émis	Restes à réaliser au 31/12	Crédits annulés
	Pour information R 001 Solde d'exécution positif reporté de N-1	(2) 0,00			

(1) DF 023 = RI 021 ; DI 040 = RF 042 ; RI 040 = DF 042 ; DI 041 = RI 041 ; DF 043 = RF 043.

(2) Les lignes de report ne font pas l'objet d'émission de mandat ou de titre (inscrire le montant reporté).

(3) A servir uniquement dans le cadre d'un suivi des stocks selon la méthode de l'inventaire permanent simplifié autorisée pour les seules opérations d'aménagements (lotissement, ZAC...) par ailleurs retracées dans le cadre de budgets annexes.

(4) En dépenses, le chapitre 22 retrace les travaux d'investissement réalisés sur les biens reçus en affectation. En recette, il retrace, le cas échéant, l'annulation de tels travaux effectués sur un exercice antérieur.

(5) A servir uniquement lorsque la commune ou l'établissement effectue une dotation initiale en espèces au profit d'un service public non personnalisé qu'elle ou qu'il crée.

(6) Seul le total des opérations pour compte de tiers figure sur cet état (voir le détail Annexe IV A9).

(7) Le compte 1068 n'est pas un chapitre mais un article du chapitre 10.

II – PRESENTATION GENERALE DU BUDGET	II
BALANCE GENERALE DU BUDGET	B1

1 – Mandats émis (y compris sur les restes à réaliser N-1)

	FONCTIONNEMENT	Opérations réelles (1)	Opérations d'ordre (2)	TOTAL
011	Charges à caractère général	0,00		0,00
012	Charges de personnel, frais assimilés	0,00		0,00
014	Atténuations de produits	0,00		0,00
60	<i>Achats et variation des stocks (3)</i>		0,00	0,00
65	Autres charges de gestion courante	0,00		0,00
656	Frais fonctionnement des groupes d'élus (4)	0,00		0,00
66	Charges financières	0,00	0,00	0,00
67	Charges exceptionnelles	0,00	0,00	0,00
68	Dot. aux amortissements et provisions	0,00	0,00	0,00
71	<i>Production stockée (ou déstockage) (3)</i>		28 567,60	28 567,60
Dépenses de fonctionnement – Total		0,00	28 567,60	28 567,60
Pour information				0,00
D 002 Déficit de fonctionnement reporté de N-1				0,00

	INVESTISSEMENT	Opérations réelles (1)	Opérations d'ordre (2)	TOTAL
10	Dotations, fonds divers et réserves	0,00	0,00	0,00
13	Subventions d'investissement	0,00	0,00	0,00
15	<i>Provisions pour risques et charges (5)</i>		0,00	0,00
16	Emprunts et dettes assimilées (sauf 1688 non budgétaire)	0,00	0,00	0,00
18	Compte de liaison : affectat° (BA,régie)	(8) 0,00		0,00
	Total des opérations d'équipement	0,00		0,00
19	<i>Neutral. et régul. d'opérations (5)</i>		0,00	0,00
20	Immobilisations incorporelles (sauf 204) (6)	0,00	0,00	0,00
204	Subventions d'équipement versées	0,00	0,00	0,00
21	Immobilisations corporelles (6)	0,00	0,00	0,00
22	Immobilisations reçues en affectation (6)	(9) 0,00	0,00	0,00
23	Immobilisations en cours (6)	0,00	0,00	0,00
26	Participations et créances rattachées	0,00	0,00	0,00
27	Autres immobilisations financières	0,00	0,00	0,00
28	<i>Amortissement des immobilisations (reprises)</i>		0,00	0,00
29	<i>Prov. pour dépréciat° immobilisations (5)</i>		0,00	0,00
39	<i>Prov. dépréciat° des stocks et en-cours (5)</i>		0,00	0,00
45...	Total des opérations pour compte de tiers (7)	0,00	0,00	0,00
481	<i>Charges à rép. sur plusieurs exercices</i>		0,00	0,00
49	<i>Prov. dépréc. comptes de tiers (5)</i>		0,00	0,00
59	<i>Prov. dépréc. comptes financiers (5)</i>		0,00	0,00
3...	Stocks	0,00	0,00	0,00
Dépenses d'investissement – Total		0,00	0,00	0,00
Pour information				0,00
D 001 Solde d'exécution négatif reporté de N-1				0,00

(1) Y compris les opérations relatives au rattachement des charges et des produits et les opérations d'ordre semi-budgétaires.

(2) Voir liste des opérations d'ordre.

(3) Permet de retracer des opérations particulières telles que les opérations de stocks liées à la tenue d'un inventaire permanent simplifié.

(4) Communes, communautés d'agglomération et communautés urbaines de plus de 100 000 habitants.

(5) Si la commune ou l'établissement applique le régime des provisions budgétaires.

(6) Hors chapitres « opérations d'équipement ».

(7) Seul le total des opérations pour compte de tiers figure sur cet état (voir le détail Annexe IV A9).

(8) A servir uniquement lorsque la commune ou l'établissement effectue une dotation initiale en espèces au profit d'un service public non personnalisé qu'elle ou qu'il crée.

(9) En dépenses, le chapitre 22 retrace les travaux d'investissement réalisés sur les biens reçus en affectation. En recette, il retrace, le cas échéant, l'annulation de tels travaux effectués sur un exercice antérieur.

II – PRESENTATION GENERALE DU BUDGET	II
BALANCE GENERALE DU BUDGET	B2

2 – Titres émis (y compris sur les restes à réaliser N-1)

	FONCTIONNEMENT	Opérations réelles (1)	Opérations d'ordre (2)	TOTAL
013	Atténuations de charges	0,00		0,00
60	Achats et variation des stocks (3)		0,00	0,00
70	Produits services, domaine et ventes div	33 511,73		33 511,73
71	Production stockée (ou déstockage)		0,00	0,00
72	Production immobilisée		0,00	0,00
73	Impôts et taxes	0,00		0,00
74	Dotations et participations	0,00		0,00
75	Autres produits de gestion courante	0,00	0,00	0,00
76	Produits financiers	0,00	0,00	0,00
77	Produits exceptionnels	0,00	0,00	0,00
78	Reprise sur amortissements et provisions	0,00	0,00	0,00
79	Transferts de charges		0,00	0,00
Recettes de fonctionnement – Total		33 511,73	0,00	33 511,73
Pour information				0,00
R 002 Excédent de fonctionnement reporté de N-1				0,00

	INVESTISSEMENT	Opérations réelles (1)	Opérations d'ordre (2)	TOTAL
10	Dotations, fonds divers et réserves (sauf 1068)	0,00	0,00	0,00
1068	Excédents de fonctionnement capitalisés	0,00		0,00
13	Subventions d'investissement	0,00	0,00	0,00
15	Provisions pour risques et charges (4)		0,00	0,00
16	Emprunts et dettes assimilées (sauf 1688 non budgétaire)	0,00	0,00	0,00
18	Compte de liaison : affectat° (BA,régie)	(8) 0,00		0,00
19	Neutral. et régul. d'opérations		0,00	0,00
20	Immobilisations incorporelles (sauf 204) (5)	0,00	0,00	0,00
204	Subventions d'équipement versées	0,00	0,00	0,00
21	Immobilisations corporelles(5)	0,00	0,00	0,00
22	Immobilisations reçues en affectation(5)	(9) 0,00	0,00	0,00
23	Immobilisations en cours(5)	0,00	0,00	0,00
26	Participations et créances rattachées	0,00	0,00	0,00
27	Autres immobilisations financières	0,00	0,00	0,00
28	Amortissement des immobilisations		0,00	0,00
29	Prov. pour dépréciat° immobilisations (4)		0,00	0,00
39	Prov. dépréciat° des stocks et en-cours (4)		0,00	0,00
45...	Opérations pour compte de tiers (7)	0,00	0,00	0,00
481	Charges à rép. sur plusieurs exercices		0,00	0,00
49	Prov. dépréc. comptes de tiers (4)		0,00	0,00
59	Prov. dépréc. comptes financiers (4)		0,00	0,00
3...	Stocks	0,00	28 567,60	28 567,60
Recettes d'investissement – Total		0,00	28 567,60	28 567,60
Pour information				0,00
R 001 Solde d'exécution positif reporté de N-1				0,00

(1) Y compris les opérations relatives au rattachement des charges et des produits et les opérations d'ordre semi-budgétaires.

(2) Voir liste des opérations d'ordre.

(3) Permet de retracer des opérations particulières telles que les opérations de stocks liées à la tenue d'un inventaire permanent simplifié.

(4) Si la commune ou l'établissement applique le régime des provisions budgétaires.

(5) Hors chapitres « opérations d'équipement ».

(6) Seul le total des opérations pour compte de tiers figure sur cet état (voir le détail Annexe IV A9).

(7) A servir uniquement lorsque la commune ou l'établissement effectue une dotation initiale en espèces au profit d'un service public non personnalisé qu'elle ou qu'il crée.

(8) En dépenses, le chapitre 22 retrace les travaux d'investissement réalisés sur les biens reçus en affectation. En recette, il retrace, le cas échéant, l'annulation de tels travaux effectués sur un exercice antérieur.

III – VOTE DU BUDGET						III
SECTION DE FONCTIONNEMENT – DETAIL DES DEPENSES						A1
Chap/ art (1)	Libellé (1)	Crédits ouverts (BP+DM+RAR N-1)	Crédits employés (ou restant à employer)			Crédits annulés
			Mandats émis	Charges rattachées	Restes à réaliser au 31/12	
011	Charges à caractère général	0,00	0,00	0,00	0,00	0,00
012	Charges de personnel, frais assimilés	0,00	0,00	0,00	0,00	0,00
014	Atténuations de produits	0,00	0,00	0,00	0,00	0,00
65	Autres charges de gestion courante	0,00	0,00	0,00	0,00	0,00
656	Frais fonctionnement des groupes d'élus	0,00	0,00	0,00	0,00	0,00
TOTAL DEPENSES DE GESTION DES SERVICES (a) = (011+012+014+65+656)		0,00	0,00	0,00	0,00	0,00
66	Charges financières (b)	0,00	0,00	0,00	0,00	0,00
67	Charges exceptionnelles (c)	0,00	0,00	0,00	0,00	0,00
68	Dotations provisions semi-budgétaires (d) (3)	0,00	0,00	0,00	0,00	0,00
022	Dépenses imprévues (e)	0,00				
TOTAL DES DEPENSES REELLES = a+b+c+d+e		0,00	0,00	0,00	0,00	0,00
023	Virement à la section d'investissement	6 937,36	0,00			6 937,36
042	Opérat° ordre transfert entre sections (4) (5) (6)	51 712,64	28 567,60			23 145,04
71355	Variat° stocks terrains aménagés	51 712,64	28 567,60			23 145,04
TOTAL DES PRELEVEMENTS AU PROFIT DE LA SECTION D'INVESTISSEMENT		58 650,00	28 567,60			30 082,40
043	Opérat° ordre intérieur de la section (7)	0,00	0,00			0,00
TOTAL DES DEPENSES D'ORDRE		58 650,00	28 567,60			30 082,40
TOTAL DES DEPENSES DE FONCTIONNEMENT DE L'EXERCICE (= Total des opérations réelles et d'ordre)		58 650,00	28 567,60	0,00	0,00	30 082,40
Pour information D 002 Déficit de fonctionnement reporté de N-1		0,00				

Détail du calcul des ICNE au compte 66112 (2)

Montant des ICNE de l'exercice	0,00
Montant des ICNE de l'exercice N-1	0,00
= Différence ICNE N – ICNE N-1	0,00

(1) Détailler les chapitres budgétaires par article conformément au plan de comptes appliqué par la commune ou l'établissement.

(2) Si le mandatement des ICNE de l'exercice est inférieur au montant de l'exercice N-1, le montant du compte 66112 sera négatif.

(3) Si la commune ou l'établissement applique le régime des provisions semi-budgétaires.

(4) Cf. définition du chapitre des opérations d'ordre, *DF 042 = RI 040*.

(5) Dont 675 et 676.

(6) Le compte 6815 peut figurer dans le détail du chapitre 042 si la commune ou l'établissement applique le régime des provisions budgétaires.

(7) Chapitre destiné à retracer les opérations particulières telles que les opérations de stocks ou liées à la tenue d'un inventaire permanent simplifié.

III – VOTE DU BUDGET						III
SECTION DE FONCTIONNEMENT – DETAIL DES RECETTES						A2
Chap/ art(1)	Libellé (1)	Crédits ouverts (BP+DM+RAR N-1)	Crédits employés (ou restant à employer)			Crédits annulés
			Titres émis	Produits rattachés	Restes à réaliser au 31/12	
013	Atténuations de charges	0,00	0,00	0,00	0,00	0,00
70	Produits services, domaine et ventes div	58 650,00	33 511,73	0,00	0,00	25 138,27
7015	Ventes de terrains aménagés	58 650,00	33 511,73	0,00	0,00	25 138,27
73	Impôts et taxes	0,00	0,00	0,00	0,00	0,00
74	Dotations et participations	0,00	0,00	0,00	0,00	0,00
75	Autres produits de gestion courante	0,00	0,00	0,00	0,00	0,00
TOTAL = RECETTES DE GESTION DES SERVICES (a) = 70+73+74+75+013		58 650,00	33 511,73	0,00	0,00	25 138,27
76	Produits financiers (b)	0,00	0,00	0,00	0,00	0,00
77	Produits exceptionnels (c)	0,00	0,00	0,00	0,00	0,00
78	Reprises provisions semi-budgétaires (d) (2)	0,00	0,00	0,00	0,00	0,00
TOTAL DES RECETTES REELLES =a+b+c+d		58 650,00	33 511,73	0,00	0,00	25 138,27
042	Opérat° ordre transfert entre sections (3) (4) (5)	0,00	0,00			0,00
043	Opérat° ordre intérieur de la section (6)	0,00	0,00			0,00
TOTAL DES RECETTES D'ORDRE		0,00	0,00			0,00
TOTAL DES RECETTES DE FONCTIONNEMENT DE L'EXERCICE (=Total des opérations réelles et d'ordre)		58 650,00	33 511,73	0,00	0,00	25 138,27
Pour information R 002 Excédent de fonctionnement reporté de N-1		0,00				

Détail du calcul des ICNE au compte 7622

Montant des ICNE de l'exercice	0,00
Montant des ICNE de l'exercice N-1	0,00
= Différence ICNE N – ICNE N-1	0,00

(1) Détailler les chapitres budgétaires par article conformément au plan de comptes appliqué par la commune ou l'établissement.

(2) Si la commune ou l'établissement applique le régime des provisions semi-budgétaires.

(3) Cf. définitions du chapitre des opérations d'ordre, RF 042 = DI 040.

(4) Dont 776.

(5) Le compte 7815 peut figurer dans le détail du chapitre 042 si la commune ou l'établissement applique le régime des provisions budgétaires.

(6) Chapitre destiné à retracer les opérations particulières telles que les opérations de stocks ou liées à la tenue d'un inventaire permanent simplifié.

III – VOTE DU BUDGET					III
SECTION D'INVESTISSEMENT – DETAIL DES DEPENSES					B1
Chap/ art (1)	Libellé (1)	Crédits ouverts (BP+DM+RAR N-1)	Mandats émis	Restes à réaliser au 31/12	Crédits annulés
010	Stocks	0,00	0,00	0,00	0,00
20	Immobilisations incorporelles (sauf opérations et 204)	0,00	0,00	0,00	0,00
204	Subventions d'équipement versées (sauf opérations)	0,00	0,00	0,00	0,00
21	Immobilisations corporelles (sauf opérations)	0,00	0,00	0,00	0,00
22	Immobilisations reçues en affectation (sauf opérations)	0,00	0,00	0,00	0,00
23	Immobilisations en cours (sauf opérations)	0,00	0,00	0,00	0,00
Total des dépenses d'équipement		0,00	0,00	0,00	0,00
10	Dotations, fonds divers et réserves	0,00	0,00	0,00	0,00
13	Subventions d'investissement	0,00	0,00	0,00	0,00
16	Emprunts et dettes assimilées	58 650,00	0,00	0,00	58 650,00
168741	Dettes - Communes membres du GFP	58 650,00	0,00	0,00	58 650,00
18	Compte de liaison : affectat° (BA,régie)	0,00	0,00	0,00	0,00
26	Participat° et créances rattachées	0,00	0,00	0,00	0,00
27	Autres immobilisations financières	0,00	0,00	0,00	0,00
020	Dépenses imprévues	0,00			
Total des dépenses financières		58 650,00	0,00	0,00	58 650,00
Total des dépenses d'opérations pour compte de tiers		0,00	0,00	0,00	0,00
TOTAL DEPENSES REELLES		58 650,00	0,00	0,00	58 650,00
040	Opérat° ordre transfert entre sections (4)	0,00	0,00		0,00
	Reprises sur autofinancement antérieur (5)	0,00	0,00		0,00
	Charges transférées (6)	0,00	0,00		0,00
041	Opérations patrimoniales (7)	0,00	0,00		0,00
TOTAL DEPENSES D'ORDRE		0,00	0,00		0,00
TOTAL DES DEPENSES D'INVESTISSEMENT DE L'EXERCICE (= Total des dépenses réelles et d'ordre)		58 650,00	0,00	0,00	58 650,00
Pour information D 001 Solde d'exécution négatif reporté de N-1		0,00			

(1) Détailler les chapitres budgétaires par article conformément au plan de comptes appliqué par la commune ou l'établissement.

(2) Voir état III B3 pour le détail des opérations d'équipement.

(3) Voir annexes IV A9 pour le détail des opérations pour compte de tiers.

(4) Cf. définitions du chapitre d'opérations d'ordre, DI 040=RF 042.

(5) Les comptes 15, 29, 39, 49 et 59 peuvent figurer dans le détail du chapitre 040 si la commune ou l'établissement applique le régime des provisions budgétaires.

(6) Dont 192.

(7) Cf. définitions du chapitre des opérations d'ordre, DI 041= RI 041.

III – VOTE DU BUDGET					III
SECTION D'INVESTISSEMENT – DETAIL DES RECETTES					B2
Chap/ art (1)	Libellé (1)	Crédits ouverts (BP+DM+RAR N-1)	Titres émis	Restes à réaliser au 31/12	Crédits annulés
010	Stocks	0,00	0,00	0,00	0,00
13	Subventions d'investissement	0,00	0,00	0,00	0,00
16	Emprunts et dettes assimilées(hors 165)	0,00	0,00	0,00	0,00
20	Immobilisations incorporelles(sauf 204)	0,00	0,00	0,00	0,00
204	Subventions d'équipement versées	0,00	0,00	0,00	0,00
21	Immobilisations corporelles	0,00	0,00	0,00	0,00
22	Immobilisations reçues en affectation	0,00	0,00	0,00	0,00
23	Immobilisations en cours	0,00	0,00	0,00	0,00
Total des recettes d'équipement		0,00	0,00	0,00	0,00
10	Dotations, fonds divers et réserves	0,00	0,00	0,00	0,00
138	Autres subvent° invest. non transf.	0,00	0,00	0,00	0,00
165	Dépôts et cautionnements reçus	0,00	0,00	0,00	0,00
18	Compte de liaison : affectat° (BA,régie)	0,00	0,00	0,00	0,00
26	Participat° et créances rattachées	0,00	0,00	0,00	0,00
27	Autres immobilisations financières	0,00	0,00	0,00	0,00
024	Produits des cessions d'immobilisations	0,00		0,00	
Total des recettes financières		0,00	0,00	0,00	0,00
Total des recettes d'opérations pour compte de tiers		0,00	0,00	0,00	0,00
TOTAL DES RECETTES REELLES		0,00	0,00	0,00	0,00
021	Virement de la sect° de fonctionnement	6 937,36			
040	Opérat° ordre transfert entre sections (3) (4)	51 712,64	28 567,60		23 145,04
3555	Terrains aménagés	51 712,64	28 567,60		23 145,04
TOTAL DES PRELEVEMENTS PROVENANT DE LA SECTION DE FONCTIONNEMENT		58 650,00	28 567,60		30 082,40
041	Opérations patrimoniales (5)	0,00	0,00		0,00
TOTAL DES RECETTES D'ORDRE		58 650,00	28 567,60		30 082,40
TOTAL DES RECETTES D'INVESTISSEMENT DE L'EXERCICE (= Total des recettes réelles et d'ordre)		58 650,00	28 567,60	0,00	30 082,40
Pour information		0,00			
R 001 Solde d'exécution positif reporté de N-1					

(1) Détailler les chapitres budgétaires par article conformément au plan de comptes appliqué par la commune ou l'établissement.

(2) Voir annexes IV A9 pour le détail des opérations pour compte de tiers.

(3) Cf. définition du chapitre des opérations d'ordre, RI 040 = DF 042.

(4) Les comptes 15, 29, 39, 49 et 59 peuvent figurer dans le détail du chapitre 040 si la commune ou l'établissement applique le régime des provisions budgétaires.

(5) Cf. définitions du chapitre des opérations d'ordre, DI 041 = RI 041.

III – VOTE DU BUDGET	III
DETAIL DES CHAPITRES D'OPERATION D'EQUIPEMENT	B3

Cet état ne contient pas d'information.

IV – ANNEXES	IV
PRESENTATION CROISEE PAR FONCTION – VUE D'ENSEMBLE (1)	A1

Libellé	01 Opérations non ventilables	0 Services généraux administrat* publiques	1 Sécurité et salubrité publiques	2 Enseignement - Formation	3 Culture	4 Sport et jeunesse	5 Interventions sociales et santé	6 Famille	7 Logement	8 Aménagt et services urbains, environnem	9 Action économique	TOTAL
---------	--	--	--	----------------------------------	--------------	---------------------------	--	--------------	---------------	--	---------------------------	-------

INVESTISSEMENT

REALISATIONS (de l'exercice + restes à réaliser N-1)												
Dépenses réelles	0	0	0	0	0	0	0	0	0	0	0	0
- Equipements municipaux (2)	0	0	0	0	0	0	0	0	0	0	0	0
- Equip. non municipaux (c/204) (3)	0	0	0	0	0	0	0	0	0	0	0	0
- Opérations financières	0	0	0	0	0	0	0	0	0	0	0	0
Dépenses d'ordre	0	0	0	0	0	0	0	0	0	0	0	0
Solde d'exécution reporté de N-1	0	0	0	0	0	0	0	0	0	0	0	0
Total dépenses	0	0	0	0	0	0	0	0	0	0	0	0
Total recettes	0	0	0	0	0	0	0	0	0	28 568	0	28 568
Solde d'investissement	0	0	0	0	0	0	0	0	0	28 568	0	28 568
RESTES A REALISER au 31/12/N												
Total RAR dépenses	0	0	0	0	0	0	0	0	0	0	0	0
Total RAR recettes	0	0	0	0	0	0	0	0	0	0	0	0
SOLDE RAR investissement	0	0	0	0	0	0	0	0	0	0	0	0

FONCTIONNEMENT

REALISATIONS (de l'exercice + restes à réaliser N-1)												
Total dépenses	0	0	0	0	0	0	0	0	0	28 568	0	28 568
Total recettes	0	0	0	0	0	0	0	0	0	33 512	0	33 512
Solde de fonctionnement	0	0	0	0	0	0	0	0	0	4 944	0	4 944
RESTES A REALISER au 31/12/N												
Total RAR dépenses	0	0	0	0	0	0	0	0	0	0	0	0
Total RAR recettes	0	0	0	0	0	0	0	0	0	0	0	0
SOLDE RAR fonctionnement	0	0	0	0	0	0	0	0	0	0	0	0

(1) La production de cet état est obligatoire pour les communes de 3 500 habitants et plus, les groupements comprenant au moins une telle commune, leurs établissements et services administratifs hormis les caisses des écoles et les services à activité unique érigés en établissement public ou budget annexe (L. 2312-3, R. 2311-1 et R. 2311-10. Dans les communes de 3 500 habitants et plus, le croisement par fonction est fait à un chiffre (correspondant à la fonction). Dans les communes de 10 000 habitants et plus, le croisement par fonction est fait au niveau le plus détaillé de la nomenclature fonctionnelle (sous-fonction ou rubrique). Les groupements et leurs établissements publics suivent les règles de production et de présentation applicable à la commune membre comptant le plus grand nombre d'habitants (articles L. 5211-14 + L. 5711-1 et R. 5711-2 du CGCT).

(2) Ou biens de la structure intercommunale.

(3) Ou biens ne relevant pas de la structure intercommunale.

IV – ANNEXES	IV
PRESENTATION CROISEE PAR FONCTION – VUE D'ENSEMBLE	A1

Art. (1)	Libellé	01 Opérations non ventilables	0 Services généraux administrat° publiques	1 Sécurité et salubrité publiques	2 Enseignement - Formation	3 Culture	4 Sport et jeunesse	5 Interventions sociales et santé	6 Famille	7 Logement	8 Aménagt et services urbains, environnem	9 Action économique	TOTAL
----------	---------	--	--	--	----------------------------------	--------------	---------------------------	--	--------------	---------------	--	---------------------------	-------

INVESTISSEMENT

DEPENSES													
Total dépenses d'investissement		0	0	0	0	0	0	0	0	0	0	0	0
Dépenses réelles		0	0	0	0	0	0	0	0	0	0	0	0
010	Stocks	0	0	0	0	0	0	0	0	0	0	0	0
10	Dotations, fonds divers et réserves	0	0	0	0	0	0	0	0	0	0	0	0
13	Subventions d'investissement	0	0	0	0	0	0	0	0	0	0	0	0
16	Emprunts et dettes assimilées	0	0	0	0	0	0	0	0	0	0	0	0
18	Compte de liaison : affectat° (BA,régie)	0	0	0	0	0	0	0	0	0	0	0	0
20	Immobilisations incorporelles	0	0	0	0	0	0	0	0	0	0	0	0
204	Subventions d'équipement versées	0	0	0	0	0	0	0	0	0	0	0	0
21	Immobilisations corporelles	0	0	0	0	0	0	0	0	0	0	0	0
22	Immobilisations reçues en affectation	0	0	0	0	0	0	0	0	0	0	0	0
23	Immobilisations en cours	0	0	0	0	0	0	0	0	0	0	0	0
26	Participat° et créances rattachées	0	0	0	0	0	0	0	0	0	0	0	0
27	Autres immobilisations financières	0	0	0	0	0	0	0	0	0	0	0	0
Opérations d'équipement		0	0	0	0	0	0	0	0	0	0	0	0
Opérations pour compte de tiers		0	0	0	0	0	0	0	0	0	0	0	0
<i>Dépenses d'ordre</i>		<i>0</i>	<i>0</i>	<i>0</i>	<i>0</i>	<i>0</i>	<i>0</i>	<i>0</i>	<i>0</i>	<i>0</i>	<i>0</i>	<i>0</i>	<i>0</i>
040	<i>Opérat° ordre transfert entre sections</i>	<i>0</i>	<i>0</i>	<i>0</i>	<i>0</i>	<i>0</i>	<i>0</i>	<i>0</i>	<i>0</i>	<i>0</i>	<i>0</i>	<i>0</i>	<i>0</i>
041	<i>Opérations patrimoniales</i>	<i>0</i>	<i>0</i>	<i>0</i>	<i>0</i>	<i>0</i>	<i>0</i>	<i>0</i>	<i>0</i>	<i>0</i>	<i>0</i>	<i>0</i>	<i>0</i>
001 Solde d'exécution reporté de N-1		0	0	0	0	0	0	0	0	0	0	0	0

RECETTES

Total recettes d'investissement		0	0	0	0	0	0	0	0	0	28 568	0	28 568
Recettes réelles		0	0	0	0	0	0	0	0	0	0	0	0
010	Stocks	0	0	0	0	0	0	0	0	0	0	0	0
10	Dotations, fonds divers et réserves	0	0	0	0	0	0	0	0	0	0	0	0
13	Subventions d'investissement	0	0	0	0	0	0	0	0	0	0	0	0
16	Emprunts et dettes assimilées	0	0	0	0	0	0	0	0	0	0	0	0

Ville de Châteauroux - VILLE LOT FONTAINES - CA - 2020

Art. (1)	Libellé	01 Opérations non ventilables	0 Services généraux administrat° publiques	1 Sécurité et salubrité publiques	2 Enseignement - Formation	3 Culture	4 Sport et jeunesse	5 Interventions sociales et santé	6 Famille	7 Logement	8 Aménagt et services urbains, environnem	9 Action économique	TOTAL
18	Compte de liaison : affectat° (BA,régie)	0	0	0	0	0	0	0	0	0	0	0	0
20	Immobilisations incorporelles	0	0	0	0	0	0	0	0	0	0	0	0
204	Subventions d'équipement versées	0	0	0	0	0	0	0	0	0	0	0	0
21	Immobilisations corporelles	0	0	0	0	0	0	0	0	0	0	0	0
22	Immobilisations reçues en affectation	0	0	0	0	0	0	0	0	0	0	0	0
23	Immobilisations en cours	0	0	0	0	0	0	0	0	0	0	0	0
26	Participat° et créances rattachées	0	0	0	0	0	0	0	0	0	0	0	0
27	Autres immobilisations financières	0	0	0	0	0	0	0	0	0	0	0	0
Opérations pour compte de tiers		0	0	0	0	0	0	0	0	0	0	0	0
<i>Recettes d'ordre</i>		0	0	0	0	0	0	0	0	0	28 568	0	28 568
040	<i>Opérat° ordre transfert entre sections</i>	0	0	0	0	0	0	0	0	0	28 568	0	28 568
3555	<i>Terrains aménagés</i>	0	0	0	0	0	0	0	0	0	28 568	0	28 568
041	<i>Opérations patrimoniales</i>	0	0	0	0	0	0	0	0	0	0	0	0
001 Solde d'exécution reporté de N-1		0	0	0	0	0	0	0	0	0	0	0	0

FONCTIONNEMENT

DEPENSES													
Total dépenses de fonctionnement		0	0	0	0	0	0	0	0	0	28 568	0	28 568
Dépenses réelles		0	0	0	0	0	0	0	0	0	0	0	0
011	Charges à caractère général	0	0	0	0	0	0	0	0	0	0	0	0
012	Charges de personnel, frais assimilés	0	0	0	0	0	0	0	0	0	0	0	0
014	Atténuations de produits	0	0	0	0	0	0	0	0	0	0	0	0
65	Autres charges de gestion courante	0	0	0	0	0	0	0	0	0	0	0	0
656	Frais fonctionnement des groupes d'élus	0	0	0	0	0	0	0	0	0	0	0	0
66	Charges financières	0	0	0	0	0	0	0	0	0	0	0	0
67	Charges exceptionnelles	0	0	0	0	0	0	0	0	0	0	0	0
68	Dot. aux amortissements et provisions	0	0	0	0	0	0	0	0	0	0	0	0
<i>Dépenses d'ordre</i>		0	0	0	0	0	0	0	0	0	28 568	0	28 568
042	<i>Opérat° ordre transfert entre sections</i>	0	0	0	0	0	0	0	0	0	28 568	0	28 568
71355	<i>Variat° stocks terrains aménagés</i>	0	0	0	0	0	0	0	0	0	28 568	0	28 568
043	<i>Opérat° ordre intérieur de la section</i>	0	0	0	0	0	0	0	0	0	0	0	0
002 Déficit de fonctionnement reporté		0	0	0	0	0	0	0	0	0	0	0	0

Ville de Châteauroux - VILLE LOT FONTAINES - CA - 2020

Art. (1)	Libellé	01 Opérations non ventilables	0 Services généraux administrat° publiques	1 Sécurité et salubrité publiques	2 Enseignement - Formation	3 Culture	4 Sport et jeunesse	5 Interventions sociales et santé	6 Famille	7 Logement	8 Aménagt et services urbains, environnem	9 Action économique	TOTAL
RECETTES													
Total recettes de fonctionnement		0	0	0	0	0	0	0	0	0	33 512	0	33 512
Recettes réelles		0	0	0	0	0	0	0	0	0	33 512	0	33 512
013	Atténuations de charges	0	0	0	0	0	0	0	0	0	0	0	0
70	Produits des services, du domaine, vente	0	0	0	0	0	0	0	0	0	33 512	0	33 512
7015	Ventes de terrains aménagés	0	0	0	0	0	0	0	0	0	33 512	0	33 512
73	Impôts et taxes	0	0	0	0	0	0	0	0	0	0	0	0
74	Dotations et participations	0	0	0	0	0	0	0	0	0	0	0	0
75	Autres produits de gestion courante	0	0	0	0	0	0	0	0	0	0	0	0
76	Produits financiers	0	0	0	0	0	0	0	0	0	0	0	0
77	Produits exceptionnels	0	0	0	0	0	0	0	0	0	0	0	0
78	Reprise sur amortissements et provisions	0	0	0	0	0	0	0	0	0	0	0	0
<i>Recettes d'ordre</i>		0	0	0	0	0	0	0	0	0	0	0	0
042	<i>Opérat° ordre transfert entre sections</i>	0	0	0	0	0	0	0	0	0	0	0	0
043	<i>Opérat° ordre intérieur de la section</i>	0	0	0	0	0	0	0	0	0	0	0	0
002 Excédent de fonctionnement reporté		0	0	0	0	0	0	0	0	0	0	0	0

(1)Le croisement par nature est fait au niveau de chacun des articles budgétaires.

IV – ANNEXES	IV
ELEMENTS DU BILAN PRESENTATION CROISEE PAR FONCTION (1) – DETAIL FONCTIONNEMENT	A1.1

FONCTION 0 – Services généraux des administrations publiques locales

(2)	Libellé	01 Opérations non ventilables	02 Administration générale	03 Justice	04 Coopérat° décentralisée, act° européen.	Total
DEPENSES		0.00	0.00	0.00	0.00	0.00
Réalizations		0.00	0.00	0.00	0.00	0.00
002	Résultat de fonctionnement reporté	0.00	0.00	0.00	0.00	0.00
011	Charges à caractère général	0.00	0.00	0.00	0.00	0.00
012	Charges de personnel, frais assimilés	0.00	0.00	0.00	0.00	0.00
014	Atténuations de produits	0.00	0.00	0.00	0.00	0.00
042	Opérat° ordre transfert entre sections	0.00	0.00	0.00	0.00	0.00
043	Opérat° ordre intérieur de la section	0.00	0.00	0.00	0.00	0.00
65	Autres charges de gestion courante	0.00	0.00	0.00	0.00	0.00
656	Frais fonctionnement des groupes d'élus	0.00	0.00	0.00	0.00	0.00
66	Charges financières	0.00	0.00	0.00	0.00	0.00
67	Charges exceptionnelles	0.00	0.00	0.00	0.00	0.00
68	Dot. aux amortissements et provisions	0.00	0.00	0.00	0.00	0.00
Restes à réaliser au 31/12		0.00	0.00	0.00	0.00	0.00
RECETTES		0.00	0.00	0.00	0.00	0.00
Réalizations		0.00	0.00	0.00	0.00	0.00
002	Résultat de fonctionnement reporté	0.00	0.00	0.00	0.00	0.00
013	Atténuations de charges	0.00	0.00	0.00	0.00	0.00
042	Opérat° ordre transfert entre sections	0.00	0.00	0.00	0.00	0.00
043	Opérat° ordre intérieur de la section	0.00	0.00	0.00	0.00	0.00
70	Produits des services, du domaine, vente	0.00	0.00	0.00	0.00	0.00
73	Impôts et taxes	0.00	0.00	0.00	0.00	0.00
74	Dotations et participations	0.00	0.00	0.00	0.00	0.00
75	Autres produits de gestion courante	0.00	0.00	0.00	0.00	0.00
76	Produits financiers	0.00	0.00	0.00	0.00	0.00
77	Produits exceptionnels	0.00	0.00	0.00	0.00	0.00
78	Reprise sur amortissements et provisions	0.00	0.00	0.00	0.00	0.00
Restes à réaliser au 31/12		0.00	0.00	0.00	0.00	0.00
SOLDE (3)		0.00	0.00	0.00	0.00	0.00

(2)	Libellé	Sous-fonction 02						Sous-fonction 04	
		020 Administrat° générale collectivité	021 Assemblée locale	022 Administration générale de l'état	023 Information, communication, publicité	024 Fêtes et cérémonies	025 Aides aux assoc. (non classées ailleurs)	026 Cimetières et pompes funèbres	041 Subvention globale
DEPENSES		0,00	0,00	0,00	0,00	0,00	0,00	0,00	0,00
Réalizations		0,00	0,00	0,00	0,00	0,00	0,00	0,00	0,00
002	Résultat de fonctionnement reporté	0,00	0,00	0,00	0,00	0,00	0,00	0,00	0,00
011	Charges à caractère général	0,00	0,00	0,00	0,00	0,00	0,00	0,00	0,00
012	Charges de personnel, frais assimilés	0,00	0,00	0,00	0,00	0,00	0,00	0,00	0,00
014	Atténuations de produits	0,00	0,00	0,00	0,00	0,00	0,00	0,00	0,00
042	Opérat° ordre transfert entre sections	0,00	0,00	0,00	0,00	0,00	0,00	0,00	0,00
043	Opérat° ordre intérieur de la section	0,00	0,00	0,00	0,00	0,00	0,00	0,00	0,00
65	Autres charges de gestion courante	0,00	0,00	0,00	0,00	0,00	0,00	0,00	0,00
656	Frais fonctionnement des groupes d'élus	0,00	0,00	0,00	0,00	0,00	0,00	0,00	0,00
66	Charges financières	0,00	0,00	0,00	0,00	0,00	0,00	0,00	0,00
67	Charges exceptionnelles	0,00	0,00	0,00	0,00	0,00	0,00	0,00	0,00
68	Dot. aux amortissements et provisions	0,00	0,00	0,00	0,00	0,00	0,00	0,00	0,00
Restes à réaliser au 31/12		0,00	0,00	0,00	0,00	0,00	0,00	0,00	0,00
RECETTES		0,00	0,00	0,00	0,00	0,00	0,00	0,00	0,00
Réalizations		0,00	0,00	0,00	0,00	0,00	0,00	0,00	0,00
002	Résultat de fonctionnement reporté	0,00	0,00	0,00	0,00	0,00	0,00	0,00	0,00
013	Atténuations de charges	0,00	0,00	0,00	0,00	0,00	0,00	0,00	0,00
042	Opérat° ordre transfert entre sections	0,00	0,00	0,00	0,00	0,00	0,00	0,00	0,00
043	Opérat° ordre intérieur de la section	0,00	0,00	0,00	0,00	0,00	0,00	0,00	0,00
70	Produits des services, du domaine, vente	0,00	0,00	0,00	0,00	0,00	0,00	0,00	0,00
73	Impôts et taxes	0,00	0,00	0,00	0,00	0,00	0,00	0,00	0,00
74	Dotations et participations	0,00	0,00	0,00	0,00	0,00	0,00	0,00	0,00
75	Autres produits de gestion courante	0,00	0,00	0,00	0,00	0,00	0,00	0,00	0,00
76	Produits financiers	0,00	0,00	0,00	0,00	0,00	0,00	0,00	0,00
77	Produits exceptionnels	0,00	0,00	0,00	0,00	0,00	0,00	0,00	0,00
78	Reprise sur amortissements et provisions	0,00	0,00	0,00	0,00	0,00	0,00	0,00	0,00
Restes à réaliser au 31/12		0,00	0,00	0,00	0,00	0,00	0,00	0,00	0,00
SOLDE (3)		0,00	0,00	0,00	0,00	0,00	0,00	0,00	0,00

(1) La production de cet état est obligatoire pour les communes de 3 500 habitants et plus, les groupements comprenant au moins une telle commune, leurs établissements et services administratifs hormis les caisses des écoles et les services à activité unique érigés en établissement public ou budget annexe (L. 2312-3, R. 2311-1 et R. 2311-10). Dans les communes de 3 500 habitants et plus, le croisement par fonction est fait à un chiffre (correspondant à la fonction). Dans les communes de 10 000 habitants et plus, le croisement par fonction est fait au niveau le plus détaillé de la nomenclature fonctionnelle (sous-fonction ou rubrique). Les groupements et leurs établissements publics suivent les règles de production et de présentation applicables à la commune membre comptant le plus grand nombre d'habitants (articles L. 5211-36 a1 et R. 5211-14 + L. 5711-1 et R. 5711-2 du CGCT).

(2) Le croisement par nature est fait au niveau de chacun des articles budgétaires.

(3) Le solde correspond à la différence entre les recettes et les dépenses. Les dépenses et les recettes correspondent à la somme des dépenses et des Réalisations ainsi que des restes à réaliser et des reports (ligne budgétaire 001 et 002). Les lignes reports 001 et 002 apparaissent à la colonne 01-Non ventilables.

IV – ANNEXES	IV
ELEMENTS DU BILAN PRESENTATION CROISEE PAR FONCTION (1) – DETAIL FONCTIONNEMENT	A1.1

FONCTION 1 – Sécurité et salubrité publiques

(2)	Libellé	11 Sécurité intérieure	12 Hygiène et salubrité publique	Total
	DEPENSES	0,00	0,00	0,00
	Réalisations	0,00	0,00	0,00
002	Résultat de fonctionnement reporté	0,00	0,00	0,00
011	Charges à caractère général	0,00	0,00	0,00
012	Charges de personnel, frais assimilés	0,00	0,00	0,00
014	Atténuations de produits	0,00	0,00	0,00
042	Opérat° ordre transfert entre sections	0,00	0,00	0,00
043	Opérat° ordre intérieur de la section	0,00	0,00	0,00
65	Autres charges de gestion courante	0,00	0,00	0,00
656	Frais fonctionnement des groupes d'élus	0,00	0,00	0,00
66	Charges financières	0,00	0,00	0,00
67	Charges exceptionnelles	0,00	0,00	0,00
68	Dot. aux amortissements et provisions	0,00	0,00	0,00
	Restes à réaliser au 31/12	0,00	0,00	0,00
	RECETTES	0,00	0,00	0,00
	Réalisations	0,00	0,00	0,00
002	Résultat de fonctionnement reporté	0,00	0,00	0,00
013	Atténuations de charges	0,00	0,00	0,00
042	Opérat° ordre transfert entre sections	0,00	0,00	0,00
043	Opérat° ordre intérieur de la section	0,00	0,00	0,00
70	Produits des services, du domaine, vente	0,00	0,00	0,00
73	Impôts et taxes	0,00	0,00	0,00
74	Dotations et participations	0,00	0,00	0,00
75	Autres produits de gestion courante	0,00	0,00	0,00
76	Produits financiers	0,00	0,00	0,00
77	Produits exceptionnels	0,00	0,00	0,00
78	Reprise sur amortissements et provisions	0,00	0,00	0,00
	Restes à réaliser au 31/12	0,00	0,00	0,00
	SOLDE (3)	0,00	0,00	0,00

(2)	Libellé	Sous-fonction 11				
		110 Services communs	111 Police nationale	112 Police municipale	113 Pompiers, incendies et secours	114 Autres services de protection civile
	DEPENSES	0,00	0,00	0,00	0,00	0,00

Ville de Châteauroux - VILLE LOT FONTAINES - CA - 2020

(2)	Libellé	Sous-fonction 11				
		110 Services communs	111 Police nationale	112 Police municipale	113 Pompiers, incendies et secours	114 Autres services de protection civile
	Réalisations	0,00	0,00	0,00	0,00	0,00
002	Résultat de fonctionnement reporté	0,00	0,00	0,00	0,00	0,00
011	Charges à caractère général	0,00	0,00	0,00	0,00	0,00
012	Charges de personnel, frais assimilés	0,00	0,00	0,00	0,00	0,00
014	Atténuations de produits	0,00	0,00	0,00	0,00	0,00
042	Opérat° ordre transfert entre sections	0,00	0,00	0,00	0,00	0,00
043	Opérat° ordre intérieur de la section	0,00	0,00	0,00	0,00	0,00
65	Autres charges de gestion courante	0,00	0,00	0,00	0,00	0,00
656	Frais fonctionnement des groupes d'élus	0,00	0,00	0,00	0,00	0,00
66	Charges financières	0,00	0,00	0,00	0,00	0,00
67	Charges exceptionnelles	0,00	0,00	0,00	0,00	0,00
68	Dot. aux amortissements et provisions	0,00	0,00	0,00	0,00	0,00
	Restes à réaliser au 31/12	0,00	0,00	0,00	0,00	0,00
	RECETTES	0,00	0,00	0,00	0,00	0,00
	Réalisations	0,00	0,00	0,00	0,00	0,00
002	Résultat de fonctionnement reporté	0,00	0,00	0,00	0,00	0,00
013	Atténuations de charges	0,00	0,00	0,00	0,00	0,00
042	Opérat° ordre transfert entre sections	0,00	0,00	0,00	0,00	0,00
043	Opérat° ordre intérieur de la section	0,00	0,00	0,00	0,00	0,00
70	Produits des services, du domaine, vente	0,00	0,00	0,00	0,00	0,00
73	Impôts et taxes	0,00	0,00	0,00	0,00	0,00
74	Dotations et participations	0,00	0,00	0,00	0,00	0,00
75	Autres produits de gestion courante	0,00	0,00	0,00	0,00	0,00
76	Produits financiers	0,00	0,00	0,00	0,00	0,00
77	Produits exceptionnels	0,00	0,00	0,00	0,00	0,00
78	Reprise sur amortissements et provisions	0,00	0,00	0,00	0,00	0,00
	Restes à réaliser au 31/12	0,00	0,00	0,00	0,00	0,00
	SOLDE (3)	0,00	0,00	0,00	0,00	0,00

(1) La production de cet état est obligatoire pour les communes de 3 500 habitants et plus, les groupements comprenant au moins une telle commune, leurs établissements et services administratifs hormis les caisses des écoles et les services à activité unique érigés en établissement public ou budget annexe (L. 2312-3, R. 2311-1 et R. 2311-10). Dans les communes de 3 500 habitants et plus, le croisement par fonction est fait à un chiffre (correspondant à la fonction). Dans les communes de 10 000 habitants et plus, le croisement par fonction est fait au niveau le plus détaillé de la nomenclature fonctionnelle (sous-fonction ou rubrique). Les groupements et leurs établissements publics suivent les règles de production et de présentation applicables à la commune membre comptant le plus grand nombre d'habitants (articles L. 5211-36 a1 et R. 5211-14 + L. 5711-1 et R. 5711-2 du CGCT).

(2) Le croisement par nature est fait au niveau de chacun des articles budgétaires.

(3) Le solde correspond à la différence entre les recettes et les dépenses. Les dépenses et les recettes correspondent à la somme des dépenses et des Réalisations ainsi que des restes à réaliser et des reports (ligne budgétaire 001 et 002). Les lignes reports 001 et 002 apparaissent à la colonne 01-Non ventilables.

IV – ANNEXES	IV
ELEMENTS DU BILAN PRESENTATION CROISEE PAR FONCTION (1) – DETAIL FONCTIONNEMENT	A1.1

FONCTION 2 – Enseignement - Formation

(2)	Libellé	20 Services communs	21 Enseignement du premier degré	22 Enseignement du deuxième degré	23 Enseignement supérieur	24 Formation continue	25 Services annexes de l'enseignement	Total
DEPENSES		0,00	0,00	0,00	0,00	0,00	0,00	0,00
Réalizations		0,00	0,00	0,00	0,00	0,00	0,00	0,00
002	Résultat de fonctionnement reporté	0,00	0,00	0,00	0,00	0,00	0,00	0,00
011	Charges à caractère général	0,00	0,00	0,00	0,00	0,00	0,00	0,00
012	Charges de personnel, frais assimilés	0,00	0,00	0,00	0,00	0,00	0,00	0,00
014	Atténuations de produits	0,00	0,00	0,00	0,00	0,00	0,00	0,00
042	Opérat° ordre transfert entre sections	0,00	0,00	0,00	0,00	0,00	0,00	0,00
043	Opérat° ordre intérieur de la section	0,00	0,00	0,00	0,00	0,00	0,00	0,00
65	Autres charges de gestion courante	0,00	0,00	0,00	0,00	0,00	0,00	0,00
656	Frais fonctionnement des groupes d'élus	0,00	0,00	0,00	0,00	0,00	0,00	0,00
66	Charges financières	0,00	0,00	0,00	0,00	0,00	0,00	0,00
67	Charges exceptionnelles	0,00	0,00	0,00	0,00	0,00	0,00	0,00
68	Dot. aux amortissements et provisions	0,00	0,00	0,00	0,00	0,00	0,00	0,00
Restes à réaliser au 31/12		0,00	0,00	0,00	0,00	0,00	0,00	0,00
RECETTES		0,00	0,00	0,00	0,00	0,00	0,00	0,00
Réalizations		0,00	0,00	0,00	0,00	0,00	0,00	0,00
002	Résultat de fonctionnement reporté	0,00	0,00	0,00	0,00	0,00	0,00	0,00
013	Atténuations de charges	0,00	0,00	0,00	0,00	0,00	0,00	0,00
042	Opérat° ordre transfert entre sections	0,00	0,00	0,00	0,00	0,00	0,00	0,00
043	Opérat° ordre intérieur de la section	0,00	0,00	0,00	0,00	0,00	0,00	0,00
70	Produits des services, du domaine, vente	0,00	0,00	0,00	0,00	0,00	0,00	0,00
73	Impôts et taxes	0,00	0,00	0,00	0,00	0,00	0,00	0,00
74	Dotations et participations	0,00	0,00	0,00	0,00	0,00	0,00	0,00
75	Autres produits de gestion courante	0,00	0,00	0,00	0,00	0,00	0,00	0,00
76	Produits financiers	0,00	0,00	0,00	0,00	0,00	0,00	0,00
77	Produits exceptionnels	0,00	0,00	0,00	0,00	0,00	0,00	0,00
78	Reprise sur amortissements et provisions	0,00	0,00	0,00	0,00	0,00	0,00	0,00
Restes à réaliser au 31/12		0,00	0,00	0,00	0,00	0,00	0,00	0,00

Ville de Châteauroux - VILLE LOT FONTAINES - CA - 2020

(2)	Libellé	20 Services communs	21 Enseignement du premier degré	22 Enseignement du deuxième degré	23 Enseignement supérieur	24 Formation continue	25 Services annexes de l'enseignement	Total
SOLDE (3)		0,00	0,00	0,00	0,00	0,00	0,00	0,00

(2)	Libellé	Sous-fonction 21			Sous-fonction 25				
		211 Ecoles maternelles	212 Ecoles primaires	213 Classes regroupées	251 Hébergement et restauration scolaire	252 Transports scolaires	253 Sport scolaire	254 Médecine scolaire	255 Classes de découverte et autres services
DEPENSES		0,00	0,00	0,00	0,00	0,00	0,00	0,00	0,00
Réalizations		0,00	0,00	0,00	0,00	0,00	0,00	0,00	0,00
002	Résultat de fonctionnement reporté	0,00	0,00	0,00	0,00	0,00	0,00	0,00	0,00
011	Charges à caractère général	0,00	0,00	0,00	0,00	0,00	0,00	0,00	0,00
012	Charges de personnel, frais assimilés	0,00	0,00	0,00	0,00	0,00	0,00	0,00	0,00
014	Atténuations de produits	0,00	0,00	0,00	0,00	0,00	0,00	0,00	0,00
042	Opérat° ordre transfert entre sections	0,00	0,00	0,00	0,00	0,00	0,00	0,00	0,00
043	Opérat° ordre intérieur de la section	0,00	0,00	0,00	0,00	0,00	0,00	0,00	0,00
65	Autres charges de gestion courante	0,00	0,00	0,00	0,00	0,00	0,00	0,00	0,00
656	Frais fonctionnement des groupes d'élus	0,00	0,00	0,00	0,00	0,00	0,00	0,00	0,00
66	Charges financières	0,00	0,00	0,00	0,00	0,00	0,00	0,00	0,00
67	Charges exceptionnelles	0,00	0,00	0,00	0,00	0,00	0,00	0,00	0,00
68	Dot. aux amortissements et provisions	0,00	0,00	0,00	0,00	0,00	0,00	0,00	0,00
Restes à réaliser au 31/12		0,00	0,00	0,00	0,00	0,00	0,00	0,00	0,00
RECETTES		0,00	0,00	0,00	0,00	0,00	0,00	0,00	0,00
Réalizations		0,00	0,00	0,00	0,00	0,00	0,00	0,00	0,00
002	Résultat de fonctionnement reporté	0,00	0,00	0,00	0,00	0,00	0,00	0,00	0,00
013	Atténuations de charges	0,00	0,00	0,00	0,00	0,00	0,00	0,00	0,00
042	Opérat° ordre transfert entre sections	0,00	0,00	0,00	0,00	0,00	0,00	0,00	0,00
043	Opérat° ordre intérieur de la section	0,00	0,00	0,00	0,00	0,00	0,00	0,00	0,00
70	Produits des services, du domaine, vente	0,00	0,00	0,00	0,00	0,00	0,00	0,00	0,00
73	Impôts et taxes	0,00	0,00	0,00	0,00	0,00	0,00	0,00	0,00
74	Dotations et participations	0,00	0,00	0,00	0,00	0,00	0,00	0,00	0,00
75	Autres produits de gestion courante	0,00	0,00	0,00	0,00	0,00	0,00	0,00	0,00
76	Produits financiers	0,00	0,00	0,00	0,00	0,00	0,00	0,00	0,00
77	Produits exceptionnels	0,00	0,00	0,00	0,00	0,00	0,00	0,00	0,00
78	Reprise sur amortissements et provisions	0,00	0,00	0,00	0,00	0,00	0,00	0,00	0,00
Restes à réaliser au 31/12		0,00	0,00	0,00	0,00	0,00	0,00	0,00	0,00
SOLDE (3)		0,00	0,00	0,00	0,00	0,00	0,00	0,00	0,00

(1) La production de cet état est obligatoire pour les communes de 3 500 habitants et plus, les groupements comprenant au moins une telle commune, leurs établissements et services administratifs hormis les caisses des écoles et les services à activité unique érigés en établissement public ou budget annexe (L. 2312-3, R. 2311-1 et R. 2311-10). Dans les communes de 3 500 habitants et plus, le croisement par fonction est fait à un chiffre (correspondant à la fonction). Dans les communes de 10 000 habitants et plus, le croisement par fonction est fait au niveau le plus détaillé de la nomenclature fonctionnelle (sous-fonction ou rubrique). Les groupements et leurs établissements publics suivent les règles de production et de présentation applicables à la commune membre comptant le plus grand nombre d'habitants (articles L. 5211-36 a1 et R. 5211-14 + L. 5711-1 et R. 5711-2 du CGCT).

(2) Le croisement par nature est fait au niveau de chacun des articles budgétaires.

(3) Le solde correspond à la différence entre les recettes et les dépenses. Les dépenses et les recettes correspondent à la somme des dépenses et des Réalisations ainsi que des restes à réaliser et des reports (ligne budgétaire 001 et 002). Les lignes reports 001 et 002 apparaissent à la colonne 01-Non ventilables.

IV – ANNEXES	IV
ELEMENTS DU BILAN PRESENTATION CROISEE PAR FONCTION (1) – DETAIL FONCTIONNEMENT	A1.1

FONCTION 3 – Culture

(2)	Libellé	30 Services communs	31 Expression artistique	32 Conservation et diffusion des patrimoine	33 Action culturelle	Total
DEPENSES		0,00	0,00	0,00	0,00	0,00
Réalizations		0,00	0,00	0,00	0,00	0,00
002	Résultat de fonctionnement reporté	0,00	0,00	0,00	0,00	0,00
011	Charges à caractère général	0,00	0,00	0,00	0,00	0,00
012	Charges de personnel, frais assimilés	0,00	0,00	0,00	0,00	0,00
014	Atténuations de produits	0,00	0,00	0,00	0,00	0,00
042	Opérat° ordre transfert entre sections	0,00	0,00	0,00	0,00	0,00
043	Opérat° ordre intérieur de la section	0,00	0,00	0,00	0,00	0,00
65	Autres charges de gestion courante	0,00	0,00	0,00	0,00	0,00
656	Frais fonctionnement des groupes d'élus	0,00	0,00	0,00	0,00	0,00
66	Charges financières	0,00	0,00	0,00	0,00	0,00
67	Charges exceptionnelles	0,00	0,00	0,00	0,00	0,00
68	Dot. aux amortissements et provisions	0,00	0,00	0,00	0,00	0,00
Restes à réaliser au 31/12		0,00	0,00	0,00	0,00	0,00
RECETTES		0,00	0,00	0,00	0,00	0,00
Réalizations		0,00	0,00	0,00	0,00	0,00
002	Résultat de fonctionnement reporté	0,00	0,00	0,00	0,00	0,00
013	Atténuations de charges	0,00	0,00	0,00	0,00	0,00
042	Opérat° ordre transfert entre sections	0,00	0,00	0,00	0,00	0,00
043	Opérat° ordre intérieur de la section	0,00	0,00	0,00	0,00	0,00
70	Produits des services, du domaine, vente	0,00	0,00	0,00	0,00	0,00
73	Impôts et taxes	0,00	0,00	0,00	0,00	0,00
74	Dotations et participations	0,00	0,00	0,00	0,00	0,00
75	Autres produits de gestion courante	0,00	0,00	0,00	0,00	0,00
76	Produits financiers	0,00	0,00	0,00	0,00	0,00
77	Produits exceptionnels	0,00	0,00	0,00	0,00	0,00
78	Reprise sur amortissements et provisions	0,00	0,00	0,00	0,00	0,00
Restes à réaliser au 31/12		0,00	0,00	0,00	0,00	0,00
SOLDE (3)		0,00	0,00	0,00	0,00	0,00

Ville de Châteauroux - VILLE LOT FONTAINES - CA - 2020

(2)	Libellé	Sous-fonction 31				Sous-fonction 32			
		311 Expression musicale, lyrique et choré.	312 Arts plastiques, activités artistiques	313 Théâtres	314 Cinémas et autres salles de spectacles	321 Bibliothèques et médiathèques	322 Musées	323 Archives	324 Entretien du patrimoine culturel
DEPENSES		0,00	0,00	0,00	0,00	0,00	0,00	0,00	0,00
Réalizations		0,00	0,00	0,00	0,00	0,00	0,00	0,00	0,00
002	Résultat de fonctionnement reporté	0,00	0,00	0,00	0,00	0,00	0,00	0,00	0,00
011	Charges à caractère général	0,00	0,00	0,00	0,00	0,00	0,00	0,00	0,00
012	Charges de personnel, frais assimilés	0,00	0,00	0,00	0,00	0,00	0,00	0,00	0,00
014	Atténuations de produits	0,00	0,00	0,00	0,00	0,00	0,00	0,00	0,00
042	Opérat° ordre transfert entre sections	0,00	0,00	0,00	0,00	0,00	0,00	0,00	0,00
043	Opérat° ordre intérieur de la section	0,00	0,00	0,00	0,00	0,00	0,00	0,00	0,00
65	Autres charges de gestion courante	0,00	0,00	0,00	0,00	0,00	0,00	0,00	0,00
656	Frais fonctionnement des groupes d'élus	0,00	0,00	0,00	0,00	0,00	0,00	0,00	0,00
66	Charges financières	0,00	0,00	0,00	0,00	0,00	0,00	0,00	0,00
67	Charges exceptionnelles	0,00	0,00	0,00	0,00	0,00	0,00	0,00	0,00
68	Dot. aux amortissements et provisions	0,00	0,00	0,00	0,00	0,00	0,00	0,00	0,00
Restes à réaliser au 31/12		0,00	0,00	0,00	0,00	0,00	0,00	0,00	0,00
RECETTES		0,00	0,00	0,00	0,00	0,00	0,00	0,00	0,00
Réalizations		0,00	0,00	0,00	0,00	0,00	0,00	0,00	0,00
002	Résultat de fonctionnement reporté	0,00	0,00	0,00	0,00	0,00	0,00	0,00	0,00
013	Atténuations de charges	0,00	0,00	0,00	0,00	0,00	0,00	0,00	0,00
042	Opérat° ordre transfert entre sections	0,00	0,00	0,00	0,00	0,00	0,00	0,00	0,00
043	Opérat° ordre intérieur de la section	0,00	0,00	0,00	0,00	0,00	0,00	0,00	0,00
70	Produits des services, du domaine, vente	0,00	0,00	0,00	0,00	0,00	0,00	0,00	0,00
73	Impôts et taxes	0,00	0,00	0,00	0,00	0,00	0,00	0,00	0,00
74	Dotations et participations	0,00	0,00	0,00	0,00	0,00	0,00	0,00	0,00
75	Autres produits de gestion courante	0,00	0,00	0,00	0,00	0,00	0,00	0,00	0,00
76	Produits financiers	0,00	0,00	0,00	0,00	0,00	0,00	0,00	0,00
77	Produits exceptionnels	0,00	0,00	0,00	0,00	0,00	0,00	0,00	0,00
78	Reprise sur amortissements et provisions	0,00	0,00	0,00	0,00	0,00	0,00	0,00	0,00
Restes à réaliser au 31/12		0,00	0,00	0,00	0,00	0,00	0,00	0,00	0,00
SOLDE (3)		0,00	0,00	0,00	0,00	0,00	0,00	0,00	0,00

(1) La production de cet état est obligatoire pour les communes de 3 500 habitants et plus, les groupements comprenant au moins une telle commune, leurs établissements et services administratifs hormis les caisses des écoles et les services à activité unique érigés en établissement public ou budget annexe (L. 2312-3, R. 2311-1 et R. 2311-10). Dans les communes de 3 500 habitants et plus, le croisement par fonction est fait à un chiffre (correspondant à la fonction). Dans les communes de 10 000 habitants et plus, le croisement par fonction est fait au niveau le plus détaillé de la nomenclature fonctionnelle (sous-fonction ou rubrique). Les groupements et leurs établissements publics suivent les règles de production et de présentation applicables à la commune membre comptant le plus grand nombre d'habitants (articles L. 5211-36 a1 et R. 5211-14 + L. 5711-1 et R. 5711-2 du CGCT).

(2) Le croisement par nature est fait au niveau de chacun des articles budgétaires.

(3) Le solde correspond à la différence entre les recettes et les dépenses. Les dépenses et les recettes correspondent à la somme des dépenses et des Réalisations ainsi que des restes à réaliser et des reports (ligne budgétaire 001 et 002). Les lignes reports 001 et 002 apparaissent à la colonne 01-Non ventilables.

IV – ANNEXES	IV
ELEMENTS DU BILAN PRESENTATION CROISEE PAR FONCTION (1) – DETAIL FONCTIONNEMENT	A1.1

FONCTION 4 – Sport et jeunesse

(2)	Libellé	40 Services communs	41 Sports	42 Jeunesse	Total
DEPENSES		0,00	0,00	0,00	0,00
Réalizations		0,00	0,00	0,00	0,00
002	Résultat de fonctionnement reporté	0,00	0,00	0,00	0,00
011	Charges à caractère général	0,00	0,00	0,00	0,00
012	Charges de personnel, frais assimilés	0,00	0,00	0,00	0,00
014	Atténuations de produits	0,00	0,00	0,00	0,00
042	Opérat° ordre transfert entre sections	0,00	0,00	0,00	0,00
043	Opérat° ordre intérieur de la section	0,00	0,00	0,00	0,00
65	Autres charges de gestion courante	0,00	0,00	0,00	0,00
656	Frais fonctionnement des groupes d'élus	0,00	0,00	0,00	0,00
66	Charges financières	0,00	0,00	0,00	0,00
67	Charges exceptionnelles	0,00	0,00	0,00	0,00
68	Dot. aux amortissements et provisions	0,00	0,00	0,00	0,00
Restes à réaliser au 31/12		0,00	0,00	0,00	0,00
RECETTES		0,00	0,00	0,00	0,00
Réalizations		0,00	0,00	0,00	0,00
002	Résultat de fonctionnement reporté	0,00	0,00	0,00	0,00
013	Atténuations de charges	0,00	0,00	0,00	0,00
042	Opérat° ordre transfert entre sections	0,00	0,00	0,00	0,00
043	Opérat° ordre intérieur de la section	0,00	0,00	0,00	0,00
70	Produits des services, du domaine, vente	0,00	0,00	0,00	0,00
73	Impôts et taxes	0,00	0,00	0,00	0,00
74	Dotations et participations	0,00	0,00	0,00	0,00
75	Autres produits de gestion courante	0,00	0,00	0,00	0,00
76	Produits financiers	0,00	0,00	0,00	0,00
77	Produits exceptionnels	0,00	0,00	0,00	0,00
78	Reprise sur amortissements et provisions	0,00	0,00	0,00	0,00
Restes à réaliser au 31/12		0,00	0,00	0,00	0,00
SOLDE (3)		0,00	0,00	0,00	0,00

Ville de Châteauroux - VILLE LOT FONTAINES - CA - 2020

(2)	Libellé	Sous-fonction 41					Sous-fonction 42		
		411 Salles de sport, gymnases	412 Stades	413 Piscines	414 Autres équipements sportifs ou de loisir	415 Manifestations sportives	421 Centres de loisirs	422 Autres activités pour les jeunes	423 Colonies de vacances
DEPENSES		0,00	0,00	0,00	0,00	0,00	0,00	0,00	0,00
Réalizations		0,00	0,00	0,00	0,00	0,00	0,00	0,00	0,00
002	Résultat de fonctionnement reporté	0,00	0,00	0,00	0,00	0,00	0,00	0,00	0,00
011	Charges à caractère général	0,00	0,00	0,00	0,00	0,00	0,00	0,00	0,00
012	Charges de personnel, frais assimilés	0,00	0,00	0,00	0,00	0,00	0,00	0,00	0,00
014	Atténuations de produits	0,00	0,00	0,00	0,00	0,00	0,00	0,00	0,00
042	Opérat° ordre transfert entre sections	0,00	0,00	0,00	0,00	0,00	0,00	0,00	0,00
043	Opérat° ordre intérieur de la section	0,00	0,00	0,00	0,00	0,00	0,00	0,00	0,00
65	Autres charges de gestion courante	0,00	0,00	0,00	0,00	0,00	0,00	0,00	0,00
656	Frais fonctionnement des groupes d'élus	0,00	0,00	0,00	0,00	0,00	0,00	0,00	0,00
66	Charges financières	0,00	0,00	0,00	0,00	0,00	0,00	0,00	0,00
67	Charges exceptionnelles	0,00	0,00	0,00	0,00	0,00	0,00	0,00	0,00
68	Dot. aux amortissements et provisions	0,00	0,00	0,00	0,00	0,00	0,00	0,00	0,00
Restes à réaliser au 31/12		0,00	0,00	0,00	0,00	0,00	0,00	0,00	0,00
RECETTES		0,00	0,00	0,00	0,00	0,00	0,00	0,00	0,00
Réalizations		0,00	0,00	0,00	0,00	0,00	0,00	0,00	0,00
002	Résultat de fonctionnement reporté	0,00	0,00	0,00	0,00	0,00	0,00	0,00	0,00
013	Atténuations de charges	0,00	0,00	0,00	0,00	0,00	0,00	0,00	0,00
042	Opérat° ordre transfert entre sections	0,00	0,00	0,00	0,00	0,00	0,00	0,00	0,00
043	Opérat° ordre intérieur de la section	0,00	0,00	0,00	0,00	0,00	0,00	0,00	0,00
70	Produits des services, du domaine, vente	0,00	0,00	0,00	0,00	0,00	0,00	0,00	0,00
73	Impôts et taxes	0,00	0,00	0,00	0,00	0,00	0,00	0,00	0,00
74	Dotations et participations	0,00	0,00	0,00	0,00	0,00	0,00	0,00	0,00
75	Autres produits de gestion courante	0,00	0,00	0,00	0,00	0,00	0,00	0,00	0,00
76	Produits financiers	0,00	0,00	0,00	0,00	0,00	0,00	0,00	0,00
77	Produits exceptionnels	0,00	0,00	0,00	0,00	0,00	0,00	0,00	0,00
78	Reprise sur amortissements et provisions	0,00	0,00	0,00	0,00	0,00	0,00	0,00	0,00
Restes à réaliser au 31/12		0,00	0,00	0,00	0,00	0,00	0,00	0,00	0,00
SOLDE (3)		0,00	0,00	0,00	0,00	0,00	0,00	0,00	0,00

(1) La production de cet état est obligatoire pour les communes de 3 500 habitants et plus, les groupements comprenant au moins une telle commune, leurs établissements et services administratifs hormis les caisses des écoles et les services à activité unique érigés en établissement public ou budget annexe (L. 2312-3, R. 2311-1 et R. 2311-10). Dans les communes de 3 500 habitants et plus, le croisement par fonction est fait à un chiffre (correspondant à la fonction). Dans les communes de 10 000 habitants et plus, le croisement par fonction est fait au niveau le plus détaillé de la nomenclature fonctionnelle (sous-fonction ou rubrique). Les groupements et leurs établissements publics suivent les règles de production et de présentation applicables à la commune membre comptant le plus grand nombre d'habitants (articles L. 5211-36 a1 et R. 5211-14 + L. 5711-1 et R. 5711-2 du CGCT).

(2) Le croisement par nature est fait au niveau de chacun des articles budgétaires.

(3) Le solde correspond à la différence entre les recettes et les dépenses. Les dépenses et les recettes correspondent à la somme des dépenses et des Réalisations ainsi que des restes à réaliser et des reports (ligne budgétaire 001 et 002). Les lignes reports 001 et 002 apparaissent à la colonne 01-Non ventilables.

IV – ANNEXES	IV
ELEMENTS DU BILAN PRESENTATION CROISEE PAR FONCTION (1) – DETAIL FONCTIONNEMENT	A1.1

FONCTION 5 – Interventions sociales et santé

(2)	Libellé	51 Santé	52 Interventions sociales	Total
DEPENSES		0,00	0,00	0,00
Réalizations		0,00	0,00	0,00
002	Résultat de fonctionnement reporté	0,00	0,00	0,00
011	Charges à caractère général	0,00	0,00	0,00
012	Charges de personnel, frais assimilés	0,00	0,00	0,00
014	Atténuations de produits	0,00	0,00	0,00
042	Opérat° ordre transfert entre sections	0,00	0,00	0,00
043	Opérat° ordre intérieur de la section	0,00	0,00	0,00
65	Autres charges de gestion courante	0,00	0,00	0,00
656	Frais fonctionnement des groupes d'élus	0,00	0,00	0,00
66	Charges financières	0,00	0,00	0,00
67	Charges exceptionnelles	0,00	0,00	0,00
68	Dot. aux amortissements et provisions	0,00	0,00	0,00
Restes à réaliser au 31/12		0,00	0,00	0,00
RECETTES		0,00	0,00	0,00
Réalizations		0,00	0,00	0,00
002	Résultat de fonctionnement reporté	0,00	0,00	0,00
013	Atténuations de charges	0,00	0,00	0,00
042	Opérat° ordre transfert entre sections	0,00	0,00	0,00
043	Opérat° ordre intérieur de la section	0,00	0,00	0,00
70	Produits des services, du domaine, vente	0,00	0,00	0,00
73	Impôts et taxes	0,00	0,00	0,00
74	Dotations et participations	0,00	0,00	0,00
75	Autres produits de gestion courante	0,00	0,00	0,00
76	Produits financiers	0,00	0,00	0,00
77	Produits exceptionnels	0,00	0,00	0,00
78	Reprise sur amortissements et provisions	0,00	0,00	0,00
Restes à réaliser au 31/12		0,00	0,00	0,00
SOLDE (3)		0,00	0,00	0,00

Ville de Châteauroux - VILLE LOT FONTAINES - CA - 2020

(2)	Libellé	Sous-fonction 51			Sous-fonction 52				
		510 Services communs	511 Dispensaires, autres établist sanitaires	512 Actions de prévention sanitaire	520 Services communs	521 Services à caractère social handicapés	522 Act° pour l'enfance et l'adolescence	523 Act° pour personnes en difficulté	524 Autres services
DEPENSES		0,00	0,00	0,00	0,00	0,00	0,00	0,00	0,00
Réalizations		0,00	0,00	0,00	0,00	0,00	0,00	0,00	0,00
002	Résultat de fonctionnement reporté	0,00	0,00	0,00	0,00	0,00	0,00	0,00	0,00
011	Charges à caractère général	0,00	0,00	0,00	0,00	0,00	0,00	0,00	0,00
012	Charges de personnel, frais assimilés	0,00	0,00	0,00	0,00	0,00	0,00	0,00	0,00
014	Atténuations de produits	0,00	0,00	0,00	0,00	0,00	0,00	0,00	0,00
042	Opérat° ordre transfert entre sections	0,00	0,00	0,00	0,00	0,00	0,00	0,00	0,00
043	Opérat° ordre intérieur de la section	0,00	0,00	0,00	0,00	0,00	0,00	0,00	0,00
65	Autres charges de gestion courante	0,00	0,00	0,00	0,00	0,00	0,00	0,00	0,00
656	Frais fonctionnement des groupes d'élus	0,00	0,00	0,00	0,00	0,00	0,00	0,00	0,00
66	Charges financières	0,00	0,00	0,00	0,00	0,00	0,00	0,00	0,00
67	Charges exceptionnelles	0,00	0,00	0,00	0,00	0,00	0,00	0,00	0,00
68	Dot. aux amortissements et provisions	0,00	0,00	0,00	0,00	0,00	0,00	0,00	0,00
Restes à réaliser au 31/12		0,00	0,00	0,00	0,00	0,00	0,00	0,00	0,00
RECETTES		0,00	0,00	0,00	0,00	0,00	0,00	0,00	0,00
Réalizations		0,00	0,00	0,00	0,00	0,00	0,00	0,00	0,00
002	Résultat de fonctionnement reporté	0,00	0,00	0,00	0,00	0,00	0,00	0,00	0,00
013	Atténuations de charges	0,00	0,00	0,00	0,00	0,00	0,00	0,00	0,00
042	Opérat° ordre transfert entre sections	0,00	0,00	0,00	0,00	0,00	0,00	0,00	0,00
043	Opérat° ordre intérieur de la section	0,00	0,00	0,00	0,00	0,00	0,00	0,00	0,00
70	Produits des services, du domaine, vente	0,00	0,00	0,00	0,00	0,00	0,00	0,00	0,00
73	Impôts et taxes	0,00	0,00	0,00	0,00	0,00	0,00	0,00	0,00
74	Dotations et participations	0,00	0,00	0,00	0,00	0,00	0,00	0,00	0,00
75	Autres produits de gestion courante	0,00	0,00	0,00	0,00	0,00	0,00	0,00	0,00
76	Produits financiers	0,00	0,00	0,00	0,00	0,00	0,00	0,00	0,00
77	Produits exceptionnels	0,00	0,00	0,00	0,00	0,00	0,00	0,00	0,00
78	Reprise sur amortissements et provisions	0,00	0,00	0,00	0,00	0,00	0,00	0,00	0,00
Restes à réaliser au 31/12		0,00	0,00	0,00	0,00	0,00	0,00	0,00	0,00
SOLDE (3)		0,00	0,00	0,00	0,00	0,00	0,00	0,00	0,00

(1) La production de cet état est obligatoire pour les communes de 3 500 habitants et plus, les groupements comprenant au moins une telle commune, leurs établissements et services administratifs hormis les caisses des écoles et les services à activité unique érigés en établissement public ou budget annexe (L. 2312-3, R. 2311-1 et R. 2311-10). Dans les communes de 3 500 habitants et plus, le croisement par fonction est fait à un chiffre (correspondant à la fonction). Dans les communes de 10 000 habitants et plus, le croisement par fonction est fait au niveau le plus détaillé de la nomenclature fonctionnelle (sous-fonction ou rubrique). Les groupements et leurs établissements publics suivent les règles de production et de présentation applicables à la commune membre comptant le plus grand nombre d'habitants (articles L. 5211-36 a1 et R. 5211-14 + L. 5711-1 et R. 5711-2 du CGCT).

(2) Le croisement par nature est fait au niveau de chacun des articles budgétaires.

(3) Le solde correspond à la différence entre les recettes et les dépenses. Les dépenses et les recettes correspondent à la somme des dépenses et des Réalisations ainsi que des restes à réaliser et des reports (ligne budgétaire 001 et 002). Les lignes reports 001 et 002 apparaissent à la colonne 01-Non ventilables.

IV – ANNEXES	IV
ELEMENTS DU BILAN PRESENTATION CROISEE PAR FONCTION (1) – DETAIL FONCTIONNEMENT	A1.1

FONCTION 6 – Famille

(2)	Libellé	60 Services communs	61 Services en faveur des personnes âgées	62 Actions en faveur de la maternité	63 Aides à la famille	64 Crèches et garderies	Total
DEPENSES		0,00	0,00	0,00	0,00	0,00	0,00
Réalizations		0,00	0,00	0,00	0,00	0,00	0,00
002	Résultat de fonctionnement reporté	0,00	0,00	0,00	0,00	0,00	0,00
011	Charges à caractère général	0,00	0,00	0,00	0,00	0,00	0,00
012	Charges de personnel, frais assimilés	0,00	0,00	0,00	0,00	0,00	0,00
014	Atténuations de produits	0,00	0,00	0,00	0,00	0,00	0,00
042	Opérat° ordre transfert entre sections	0,00	0,00	0,00	0,00	0,00	0,00
043	Opérat° ordre intérieur de la section	0,00	0,00	0,00	0,00	0,00	0,00
65	Autres charges de gestion courante	0,00	0,00	0,00	0,00	0,00	0,00
656	Frais fonctionnement des groupes d'élus	0,00	0,00	0,00	0,00	0,00	0,00
66	Charges financières	0,00	0,00	0,00	0,00	0,00	0,00
67	Charges exceptionnelles	0,00	0,00	0,00	0,00	0,00	0,00
68	Dot. aux amortissements et provisions	0,00	0,00	0,00	0,00	0,00	0,00
Restes à réaliser au 31/12		0,00	0,00	0,00	0,00	0,00	0,00
RECETTES		0,00	0,00	0,00	0,00	0,00	0,00
Réalizations		0,00	0,00	0,00	0,00	0,00	0,00
002	Résultat de fonctionnement reporté	0,00	0,00	0,00	0,00	0,00	0,00
013	Atténuations de charges	0,00	0,00	0,00	0,00	0,00	0,00
042	Opérat° ordre transfert entre sections	0,00	0,00	0,00	0,00	0,00	0,00
043	Opérat° ordre intérieur de la section	0,00	0,00	0,00	0,00	0,00	0,00
70	Produits des services, du domaine, vente	0,00	0,00	0,00	0,00	0,00	0,00
73	Impôts et taxes	0,00	0,00	0,00	0,00	0,00	0,00
74	Dotations et participations	0,00	0,00	0,00	0,00	0,00	0,00
75	Autres produits de gestion courante	0,00	0,00	0,00	0,00	0,00	0,00
76	Produits financiers	0,00	0,00	0,00	0,00	0,00	0,00
77	Produits exceptionnels	0,00	0,00	0,00	0,00	0,00	0,00
78	Reprise sur amortissements et provisions	0,00	0,00	0,00	0,00	0,00	0,00
Restes à réaliser au 31/12		0,00	0,00	0,00	0,00	0,00	0,00
SOLDE (3)		0,00	0,00	0,00	0,00	0,00	0,00

(1) La production de cet état est obligatoire pour les communes de 3 500 habitants et plus, les groupements comprenant au moins une telle commune, leurs établissements et services administratifs hormis les caisses des écoles et les services à activité unique érigés en établissement public ou budget annexe (L. 2312-3, R. 2311-1 et R. 2311-10). Dans les communes de 3 500 habitants et plus, le croisement par fonction est fait à un chiffre (correspondant à la fonction). Dans les communes de 10 000 habitants et plus, le croisement par fonction est fait au niveau le plus détaillé de la nomenclature fonctionnelle (sous-fonction ou rubrique). Les groupements et leurs établissements publics suivent les règles de production et de présentation applicables à la commune membre comptant le plus grand nombre d'habitants (articles L. 5211-36 a1 et R. 5211-14 + L. 5711-1 et R. 5711-2 du CGCT).

(2) Le croisement par nature est fait au niveau de chacun des articles budgétaires.

Ville de Châteauroux - VILLE LOT FONTAINES - CA - 2020

(3) Le solde correspond à la différence entre les recettes et les dépenses. Les dépenses et les recettes correspondent à la somme des dépenses et des Réalisations ainsi que des restes à réaliser et des reports (ligne budgétaire 001 et 002). Les lignes reports 001 et 002 apparaissent à la colonne 01-Non ventilables.

IV – ANNEXES	IV
ELEMENTS DU BILAN PRESENTATION CROISEE PAR FONCTION (1) – DETAIL FONCTIONNEMENT	A1.1

FONCTION 7 – Logement

(2)	Libellé	70 Services communs	71 Parc privé de la ville	72 Aide au secteur locatif	73 Aides à l'accession à la propriété	Total
DEPENSES		0.00	0.00	0.00	0.00	0.00
Réalizations		0.00	0.00	0.00	0.00	0.00
002	Résultat de fonctionnement reporté	0.00	0.00	0.00	0.00	0.00
011	Charges à caractère général	0.00	0.00	0.00	0.00	0.00
012	Charges de personnel, frais assimilés	0.00	0.00	0.00	0.00	0.00
014	Atténuations de produits	0.00	0.00	0.00	0.00	0.00
042	Opérat° ordre transfert entre sections	0.00	0.00	0.00	0.00	0.00
043	Opérat° ordre intérieur de la section	0.00	0.00	0.00	0.00	0.00
65	Autres charges de gestion courante	0.00	0.00	0.00	0.00	0.00
656	Frais fonctionnement des groupes d'élus	0.00	0.00	0.00	0.00	0.00
66	Charges financières	0.00	0.00	0.00	0.00	0.00
67	Charges exceptionnelles	0.00	0.00	0.00	0.00	0.00
68	Dot. aux amortissements et provisions	0.00	0.00	0.00	0.00	0.00
Restes à réaliser au 31/12		0.00	0.00	0.00	0.00	0.00
RECETTES		0.00	0.00	0.00	0.00	0.00
Réalizations		0.00	0.00	0.00	0.00	0.00
002	Résultat de fonctionnement reporté	0.00	0.00	0.00	0.00	0.00
013	Atténuations de charges	0.00	0.00	0.00	0.00	0.00
042	Opérat° ordre transfert entre sections	0.00	0.00	0.00	0.00	0.00
043	Opérat° ordre intérieur de la section	0.00	0.00	0.00	0.00	0.00
70	Produits des services, du domaine, vente	0.00	0.00	0.00	0.00	0.00
73	Impôts et taxes	0.00	0.00	0.00	0.00	0.00
74	Dotations et participations	0.00	0.00	0.00	0.00	0.00
75	Autres produits de gestion courante	0.00	0.00	0.00	0.00	0.00
76	Produits financiers	0.00	0.00	0.00	0.00	0.00
77	Produits exceptionnels	0.00	0.00	0.00	0.00	0.00
78	Reprise sur amortissements et provisions	0.00	0.00	0.00	0.00	0.00
Restes à réaliser au 31/12		0.00	0.00	0.00	0.00	0.00
SOLDE (3)		0.00	0.00	0.00	0.00	0.00

(1) La production de cet état est obligatoire pour les communes de 3 500 habitants et plus, les groupements comprenant au moins une telle commune, leurs établissements et services administratifs hormis les caisses des écoles et les services à activité unique érigés en établissement public ou budget annexe (L. 2312-3, R. 2311-1 et R. 2311-10). Dans les communes de 3 500 habitants et plus, le croisement par fonction est fait à un chiffre (correspondant à la fonction). Dans les communes de 10 000 habitants et plus, le croisement par fonction est fait au niveau le plus détaillé de la nomenclature fonctionnelle (sous-fonction ou rubrique). Les groupements et leurs établissements publics suivent les règles de production et de présentation applicables à la commune membre comptant le plus grand nombre d'habitants (articles L. 5211-36 a1 et R. 5211-14 + L. 5711-1 et R. 5711-2 du CGCT).

(2) Le croisement par nature est fait au niveau de chacun des articles budgétaires.

Ville de Châteauroux - VILLE LOT FONTAINES - CA - 2020

(3) Le solde correspond à la différence entre les recettes et les dépenses. Les dépenses et les recettes correspondent à la somme des dépenses et des Réalisations ainsi que des restes à réaliser et des reports (ligne budgétaire 001 et 002). Les lignes reports 001 et 002 apparaissent à la colonne 01-Non ventilables.

IV – ANNEXES	IV
ELEMENTS DU BILAN PRESENTATION CROISEE PAR FONCTION (1) – DETAIL FONCTIONNEMENT	A1.1

FONCTION 8 – Aménagement et services urbains, environnement

(2)	Libellé	81 Services urbains	82 Aménagement urbain	83 Environnement	Total
DEPENSES		0.00	28 567.60	0.00	28 567.60
Réalizations		0.00	28 567.60	0.00	28 567.60
002	Résultat de fonctionnement reporté	0.00	0.00	0.00	0.00
011	Charges à caractère général	0.00	0.00	0.00	0.00
012	Charges de personnel, frais assimilés	0.00	0.00	0.00	0.00
014	Atténuations de produits	0.00	0.00	0.00	0.00
042	Opérat° ordre transfert entre sections	0.00	28 567.60	0.00	28 567.60
71355	Variat° stocks terrains aménagés	0.00	28 567.60	0.00	28 567.60
043	Opérat° ordre intérieur de la section	0.00	0.00	0.00	0.00
65	Autres charges de gestion courante	0.00	0.00	0.00	0.00
656	Frais fonctionnement des groupes d'élus	0.00	0.00	0.00	0.00
66	Charges financières	0.00	0.00	0.00	0.00
67	Charges exceptionnelles	0.00	0.00	0.00	0.00
68	Dot. aux amortissements et provisions	0.00	0.00	0.00	0.00
Restes à réaliser au 31/12		0.00	0.00	0.00	0.00
RECETTES		0.00	33 511.73	0.00	33 511.73
Réalizations		0.00	33 511.73	0.00	33 511.73
002	Résultat de fonctionnement reporté	0.00	0.00	0.00	0.00
013	Atténuations de charges	0.00	0.00	0.00	0.00
042	Opérat° ordre transfert entre sections	0.00	0.00	0.00	0.00
043	Opérat° ordre intérieur de la section	0.00	0.00	0.00	0.00
70	Produits des services, du domaine, vente	0.00	33 511.73	0.00	33 511.73
7015	Ventes de terrains aménagés	0.00	33 511.73	0.00	33 511.73
73	Impôts et taxes	0.00	0.00	0.00	0.00
74	Dotations et participations	0.00	0.00	0.00	0.00
75	Autres produits de gestion courante	0.00	0.00	0.00	0.00
76	Produits financiers	0.00	0.00	0.00	0.00
77	Produits exceptionnels	0.00	0.00	0.00	0.00
78	Reprise sur amortissements et provisions	0.00	0.00	0.00	0.00
Restes à réaliser au 31/12		0.00	0.00	0.00	0.00
SOLDE (3)		0.00	4 944,13	0.00	4 944,13

(2)	Libellé	Sous-fonction 81						
		810 Services communs	811 Eau et assainissement	812 Collecte et traitement ordures ménagères	813 Propreté urbaine	814 Eclairage public	815 Transports urbains	816 Autres réseaux et services divers
DEPENSES		0,00	0,00	0,00	0,00	0,00	0,00	0,00
Réalizations		0,00	0,00	0,00	0,00	0,00	0,00	0,00
002	Résultat de fonctionnement reporté	0,00	0,00	0,00	0,00	0,00	0,00	0,00
011	Charges à caractère général	0,00	0,00	0,00	0,00	0,00	0,00	0,00
012	Charges de personnel, frais assimilés	0,00	0,00	0,00	0,00	0,00	0,00	0,00
014	Atténuations de produits	0,00	0,00	0,00	0,00	0,00	0,00	0,00
042	Opérat° ordre transfert entre sections	0,00	0,00	0,00	0,00	0,00	0,00	0,00
71355	Variat° stocks terrains aménagés	0,00	0,00	0,00	0,00	0,00	0,00	0,00
043	Opérat° ordre intérieur de la section	0,00	0,00	0,00	0,00	0,00	0,00	0,00
65	Autres charges de gestion courante	0,00	0,00	0,00	0,00	0,00	0,00	0,00
656	Frais fonctionnement des groupes d'élus	0,00	0,00	0,00	0,00	0,00	0,00	0,00
66	Charges financières	0,00	0,00	0,00	0,00	0,00	0,00	0,00
67	Charges exceptionnelles	0,00	0,00	0,00	0,00	0,00	0,00	0,00
68	Dot. aux amortissements et provisions	0,00	0,00	0,00	0,00	0,00	0,00	0,00
Restes à réaliser au 31/12		0,00	0,00	0,00	0,00	0,00	0,00	0,00
RECETTES		0,00	0,00	0,00	0,00	0,00	0,00	0,00
Réalizations		0,00	0,00	0,00	0,00	0,00	0,00	0,00
002	Résultat de fonctionnement reporté	0,00	0,00	0,00	0,00	0,00	0,00	0,00
013	Atténuations de charges	0,00	0,00	0,00	0,00	0,00	0,00	0,00
042	Opérat° ordre transfert entre sections	0,00	0,00	0,00	0,00	0,00	0,00	0,00
043	Opérat° ordre intérieur de la section	0,00	0,00	0,00	0,00	0,00	0,00	0,00
70	Produits des services, du domaine, vente	0,00	0,00	0,00	0,00	0,00	0,00	0,00
7015	Ventes de terrains aménagés	0,00	0,00	0,00	0,00	0,00	0,00	0,00
73	Impôts et taxes	0,00	0,00	0,00	0,00	0,00	0,00	0,00
74	Dotations et participations	0,00	0,00	0,00	0,00	0,00	0,00	0,00
75	Autres produits de gestion courante	0,00	0,00	0,00	0,00	0,00	0,00	0,00
76	Produits financiers	0,00	0,00	0,00	0,00	0,00	0,00	0,00
77	Produits exceptionnels	0,00	0,00	0,00	0,00	0,00	0,00	0,00
78	Reprise sur amortissements et provisions	0,00	0,00	0,00	0,00	0,00	0,00	0,00
Restes à réaliser au 31/12		0,00	0,00	0,00	0,00	0,00	0,00	0,00

Ville de Châteauroux - VILLE LOT FONTAINES - CA - 2020

(2)	Libellé	Sous-fonction 81					
		810 Services communs	811 Eau et assainissement	812 Collecte et traitement ordures ménagères	813 Propreté urbaine	814 Eclairage public	815 Transports urbains
SOLDE (3)		0,00	0,00	0,00	0,00	0,00	0,00

(2)	Libellé	Sous-fonction 82					Sous fonction 83			
		820 Services communs	821 Equipements de voirie	822 Voirie communale et routes	823 Espaces verts urbains	824 Autres opérations d'aménagement urbain	830 Services communs	831 Aménagement des eaux	832 Act° spécif. lutte contre la pollution	833 Préservation du milieu naturel
DEPENSES		0,00	0,00	0,00	0,00	28 567,60	0,00	0,00	0,00	0,00
Réalizations		0,00	0,00	0,00	0,00	28 567,60	0,00	0,00	0,00	0,00
002	Résultat de fonctionnement reporté	0,00	0,00	0,00	0,00	0,00	0,00	0,00	0,00	0,00
011	Charges à caractère général	0,00	0,00	0,00	0,00	0,00	0,00	0,00	0,00	0,00
012	Charges de personnel, frais assimilés	0,00	0,00	0,00	0,00	0,00	0,00	0,00	0,00	0,00
014	Atténuations de produits	0,00	0,00	0,00	0,00	0,00	0,00	0,00	0,00	0,00
042	Opérat° ordre transfert entre sections	0,00	0,00	0,00	0,00	28 567,60	0,00	0,00	0,00	0,00
71355	Variat° stocks terrains aménagés	0,00	0,00	0,00	0,00	28 567,60	0,00	0,00	0,00	0,00
043	Opérat° ordre intérieur de la section	0,00	0,00	0,00	0,00	0,00	0,00	0,00	0,00	0,00
65	Autres charges de gestion courante	0,00	0,00	0,00	0,00	0,00	0,00	0,00	0,00	0,00
656	Frais fonctionnement des groupes d'élus	0,00	0,00	0,00	0,00	0,00	0,00	0,00	0,00	0,00
66	Charges financières	0,00	0,00	0,00	0,00	0,00	0,00	0,00	0,00	0,00
67	Charges exceptionnelles	0,00	0,00	0,00	0,00	0,00	0,00	0,00	0,00	0,00
68	Dot. aux amortissements et provisions	0,00	0,00	0,00	0,00	0,00	0,00	0,00	0,00	0,00
Restes à réaliser au 31/12		0,00	0,00	0,00	0,00	0,00	0,00	0,00	0,00	0,00
RECETTES		0,00	0,00	0,00	0,00	33 511,73	0,00	0,00	0,00	0,00
Réalizations		0,00	0,00	0,00	0,00	33 511,73	0,00	0,00	0,00	0,00
002	Résultat de fonctionnement reporté	0,00	0,00	0,00	0,00	0,00	0,00	0,00	0,00	0,00
013	Atténuations de charges	0,00	0,00	0,00	0,00	0,00	0,00	0,00	0,00	0,00
042	Opérat° ordre transfert entre sections	0,00	0,00	0,00	0,00	0,00	0,00	0,00	0,00	0,00
043	Opérat° ordre intérieur de la section	0,00	0,00	0,00	0,00	0,00	0,00	0,00	0,00	0,00
70	Produits des services, du domaine, vente	0,00	0,00	0,00	0,00	33 511,73	0,00	0,00	0,00	0,00
7015	Ventes de terrains aménagés	0,00	0,00	0,00	0,00	33 511,73	0,00	0,00	0,00	0,00
73	Impôts et taxes	0,00	0,00	0,00	0,00	0,00	0,00	0,00	0,00	0,00
74	Dotations et participations	0,00	0,00	0,00	0,00	0,00	0,00	0,00	0,00	0,00
75	Autres produits de gestion courante	0,00	0,00	0,00	0,00	0,00	0,00	0,00	0,00	0,00
76	Produits financiers	0,00	0,00	0,00	0,00	0,00	0,00	0,00	0,00	0,00
77	Produits exceptionnels	0,00	0,00	0,00	0,00	0,00	0,00	0,00	0,00	0,00
78	Reprise sur amortissements et provisions	0,00	0,00	0,00	0,00	0,00	0,00	0,00	0,00	0,00
Restes à réaliser au 31/12		0,00	0,00	0,00	0,00	0,00	0,00	0,00	0,00	0,00
SOLDE (3)		0,00	0,00	0,00	0,00	4 944,13	0,00	0,00	0,00	0,00

(1) La production de cet état est obligatoire pour les communes de 3 500 habitants et plus, les groupements comprenant au moins une telle commune, leurs établissements et services administratifs hormis les caisses des écoles et les services à activité unique érigés en établissement public ou budget annexe (L. 2312-3, R. 2311-1 et R. 2311-10). Dans les communes de 3 500 habitants et plus, le croisement par fonction est fait à un chiffre (correspondant à la fonction). Dans les communes de 10 000 habitants et plus, le croisement par fonction est fait au niveau le plus détaillé de la nomenclature fonctionnelle (sous-fonction ou rubrique). Les groupements et leurs établissements publics suivent les règles de production et de présentation applicables à la commune membre comptant le plus grand nombre d'habitants (articles L. 5211-36 a1 et R. 5211-14 + L. 5711-1 et R. 5711-2 du CGCT).

(2) Le croisement par nature est fait au niveau de chacun des articles budgétaires.

(3) Le solde correspond à la différence entre les recettes et les dépenses. Les dépenses et les recettes correspondent à la somme des dépenses et des Réalisations ainsi que des restes à réaliser et des reports (ligne budgétaire 001 et 002). Les lignes reports 001 et 002 apparaissent à la colonne 01-Non ventilables.

IV – ANNEXES	IV
ELEMENTS DU BILAN PRESENTATION CROISEE PAR FONCTION (1) – DETAIL FONCTIONNEMENT	A1.1

FONCTION 9 – Action économique

(2)	Libellé	90 Interventions économiques	91 Foire et marchés	92 Aides à l'agriculture et aux industries	93 Aides à l'énergie, indus. manufact., BTP	94 Aides commerce et services marchands	95 Aides au tourisme	96 Aides aux services publics	Total
DEPENSES		0,00	0,00	0,00	0,00	0,00	0,00	0,00	0,00
Réalizations		0,00	0,00	0,00	0,00	0,00	0,00	0,00	0,00
002	Résultat de fonctionnement reporté	0,00	0,00	0,00	0,00	0,00	0,00	0,00	0,00
011	Charges à caractère général	0,00	0,00	0,00	0,00	0,00	0,00	0,00	0,00
012	Charges de personnel, frais assimilés	0,00	0,00	0,00	0,00	0,00	0,00	0,00	0,00
014	Atténuations de produits	0,00	0,00	0,00	0,00	0,00	0,00	0,00	0,00
042	Opérat° ordre transfert entre sections	0,00	0,00	0,00	0,00	0,00	0,00	0,00	0,00
043	Opérat° ordre intérieur de la section	0,00	0,00	0,00	0,00	0,00	0,00	0,00	0,00
65	Autres charges de gestion courante	0,00	0,00	0,00	0,00	0,00	0,00	0,00	0,00
656	Frais fonctionnement des groupes d'élus	0,00	0,00	0,00	0,00	0,00	0,00	0,00	0,00
66	Charges financières	0,00	0,00	0,00	0,00	0,00	0,00	0,00	0,00
67	Charges exceptionnelles	0,00	0,00	0,00	0,00	0,00	0,00	0,00	0,00
68	Dot. aux amortissements et provisions	0,00	0,00	0,00	0,00	0,00	0,00	0,00	0,00
Restes à réaliser au 31/12		0,00	0,00	0,00	0,00	0,00	0,00	0,00	0,00
RECETTES		0,00	0,00	0,00	0,00	0,00	0,00	0,00	0,00
Réalizations		0,00	0,00	0,00	0,00	0,00	0,00	0,00	0,00
002	Résultat de fonctionnement reporté	0,00	0,00	0,00	0,00	0,00	0,00	0,00	0,00
013	Atténuations de charges	0,00	0,00	0,00	0,00	0,00	0,00	0,00	0,00
042	Opérat° ordre transfert entre sections	0,00	0,00	0,00	0,00	0,00	0,00	0,00	0,00
043	Opérat° ordre intérieur de la section	0,00	0,00	0,00	0,00	0,00	0,00	0,00	0,00
70	Produits des services, du domaine, vente	0,00	0,00	0,00	0,00	0,00	0,00	0,00	0,00
73	Impôts et taxes	0,00	0,00	0,00	0,00	0,00	0,00	0,00	0,00
74	Dotations et participations	0,00	0,00	0,00	0,00	0,00	0,00	0,00	0,00
75	Autres produits de gestion courante	0,00	0,00	0,00	0,00	0,00	0,00	0,00	0,00

Ville de Châteauroux - VILLE LOT FONTAINES - CA - 2020

(2)	Libellé	90 Interventions économiques	91 Foire et marchés	92 Aides à l'agriculture et aux industries	93 Aides à l'énergie, indus. manufact., BTP	94 Aides commerce et services marchands	95 Aides au tourisme	96 Aides aux services publics	Total
76	Produits financiers	0,00	0,00	0,00	0,00	0,00	0,00	0,00	0,00
77	Produits exceptionnels	0,00	0,00	0,00	0,00	0,00	0,00	0,00	0,00
78	Reprise sur amortissements et provisions	0,00	0,00	0,00	0,00	0,00	0,00	0,00	0,00
	Restes à réaliser au 31/12	0,00	0,00	0,00	0,00	0,00	0,00	0,00	0,00
	SOLDE (3)	0,00	0,00	0,00	0,00	0,00	0,00	0,00	0,00

(1) La production de cet état est obligatoire pour les communes de 3 500 habitants et plus, les groupements comprenant au moins une telle commune, leurs établissements et services administratifs hormis les caisses des écoles et les services à activité unique érigés en établissement public ou budget annexe (L. 2312-3, R. 2311-1 et R. 2311-10). Dans les communes de 3 500 habitants et plus, le croisement par fonction est fait à un chiffre (correspondant à la fonction). Dans les communes de 10 000 habitants et plus, le croisement par fonction est fait au niveau le plus détaillé de la nomenclature fonctionnelle (sous-fonction ou rubrique). Les groupements et leurs établissements publics suivent les règles de production et de présentation applicables à la commune membre comptant le plus grand nombre d'habitants (articles L. 5211-36 a1 et R. 5211-14 + L. 5711-1 et R. 5711-2 du CGCT).

(2) Le croisement par nature est fait au niveau de chacun des articles budgétaires.

(3) Le solde correspond à la différence entre les recettes et les dépenses. Les dépenses et les recettes correspondent à la somme des dépenses et des Réalisations ainsi que des restes à réaliser et des reports (ligne budgétaire 001 et 002). Les lignes reports 001 et 002 apparaissent à la colonne 01-Non ventilables.

IV – ANNEXES	IV
ELEMENTS DU BILAN PRESENTATION CROISEE PAR FONCTION – DETAIL INVESTISSEMENT	A1.2

FONCTION 0 – Services généraux des administrations publiques locales

(1)	Libellé	01 Opérations non ventilables	02 Administration générale	03 Justice	04 Coopérat° décentralisée, act° européen.	Total
DEPENSES (2)		0,00	0,00	0,00	0,00	0,00
Réalizations		0,00	0,00	0,00	0,00	0,00
001	Solde d'exécution sect° d'investissement	0,00	0,00	0,00	0,00	0,00
010	Stocks	0,00	0,00	0,00	0,00	0,00
040	Opérat° ordre transfert entre sections	0,00	0,00	0,00	0,00	0,00
041	Opérations patrimoniales	0,00	0,00	0,00	0,00	0,00
10	Dotations, fonds divers et réserves	0,00	0,00	0,00	0,00	0,00
13	Subventions d'investissement	0,00	0,00	0,00	0,00	0,00
16	Emprunts et dettes assimilées	0,00	0,00	0,00	0,00	0,00
18	Compte de liaison : affectat° (BA,régie)	0,00	0,00	0,00	0,00	0,00
20	Immobilisations incorporelles	0,00	0,00	0,00	0,00	0,00
204	Subventions d'équipement versées	0,00	0,00	0,00	0,00	0,00
21	Immobilisations corporelles	0,00	0,00	0,00	0,00	0,00
22	Immobilisations reçues en affectation	0,00	0,00	0,00	0,00	0,00
23	Immobilisations en cours	0,00	0,00	0,00	0,00	0,00
26	Participat° et créances rattachées	0,00	0,00	0,00	0,00	0,00
27	Autres immobilisations financières	0,00	0,00	0,00	0,00	0,00
Opérations d'équipement		0,00	0,00	0,00	0,00	0,00
Opérations pour compte de tiers		0,00	0,00	0,00	0,00	0,00
Restes à réaliser au 31/12		0,00	0,00	0,00	0,00	0,00
RECETTES (2)		0,00	0,00	0,00	0,00	0,00
Réalizations		0,00	0,00	0,00	0,00	0,00
001	Solde d'exécution sect° d'investissement	0,00	0,00	0,00	0,00	0,00
010	Stocks	0,00	0,00	0,00	0,00	0,00
040	Opérat° ordre transfert entre sections	0,00	0,00	0,00	0,00	0,00
041	Opérations patrimoniales	0,00	0,00	0,00	0,00	0,00
10	Dotations, fonds divers et réserves	0,00	0,00	0,00	0,00	0,00
13	Subventions d'investissement	0,00	0,00	0,00	0,00	0,00
16	Emprunts et dettes assimilées	0,00	0,00	0,00	0,00	0,00
18	Compte de liaison : affectat° (BA,régie)	0,00	0,00	0,00	0,00	0,00

Ville de Châteauroux - VILLE LOT FONTAINES - CA - 2020

(1)	Libellé	01 Opérations non ventilables	02 Administration générale	03 Justice	04 Coopérat° décentralisée, act° européen.	Total
20	Immobilisations incorporelles	0,00	0,00	0,00	0,00	0,00
204	Subventions d'équipement versées	0,00	0,00	0,00	0,00	0,00
21	Immobilisations corporelles	0,00	0,00	0,00	0,00	0,00
22	Immobilisations reçues en affectation	0,00	0,00	0,00	0,00	0,00
23	Immobilisations en cours	0,00	0,00	0,00	0,00	0,00
26	Participat° et créances rattachées	0,00	0,00	0,00	0,00	0,00
27	Autres immobilisations financières	0,00	0,00	0,00	0,00	0,00
Opérations pour compte de tiers		0,00	0,00	0,00	0,00	0,00
Restes à réaliser au 31/12		0,00	0,00	0,00	0,00	0,00
SOLDE (2)		0,00	0,00	0,00	0,00	0,00

(1)	Libellé	Sous-fonction 02						Sous-fonction 04	
		020 Administrat° générale collectivité	021 Assemblée locale	022 Administration générale de l'état	023 Information, communication, publicité	024 Fêtes et cérémonies	025 Aides aux assoc. (non classées ailleurs)	026 Cimetières et pompes funèbres	041 Subvention globale
DEPENSES (2)		0,00	0,00	0,00	0,00	0,00	0,00	0,00	0,00
Réalizations		0,00	0,00	0,00	0,00	0,00	0,00	0,00	0,00
001	Solde d'exécution sect° d'investissement	0,00	0,00	0,00	0,00	0,00	0,00	0,00	0,00
010	Stocks	0,00	0,00	0,00	0,00	0,00	0,00	0,00	0,00
040	Opérat° ordre transfert entre sections	0,00	0,00	0,00	0,00	0,00	0,00	0,00	0,00
041	Opérations patrimoniales	0,00	0,00	0,00	0,00	0,00	0,00	0,00	0,00
10	Dotations, fonds divers et réserves	0,00	0,00	0,00	0,00	0,00	0,00	0,00	0,00
13	Subventions d'investissement	0,00	0,00	0,00	0,00	0,00	0,00	0,00	0,00
16	Emprunts et dettes assimilées	0,00	0,00	0,00	0,00	0,00	0,00	0,00	0,00
18	Compte de liaison : affectat° (BA,régie)	0,00	0,00	0,00	0,00	0,00	0,00	0,00	0,00
20	Immobilisations incorporelles	0,00	0,00	0,00	0,00	0,00	0,00	0,00	0,00
204	Subventions d'équipement versées	0,00	0,00	0,00	0,00	0,00	0,00	0,00	0,00
21	Immobilisations corporelles	0,00	0,00	0,00	0,00	0,00	0,00	0,00	0,00
22	Immobilisations reçues en affectation	0,00	0,00	0,00	0,00	0,00	0,00	0,00	0,00
23	Immobilisations en cours	0,00	0,00	0,00	0,00	0,00	0,00	0,00	0,00

Ville de Châteauroux - VILLE LOT FONTAINES - CA - 2020

(1)	Libellé	Sous-fonction 02							Sous-fonction 04	
		020 Administrat° générale collectivité	021 Assemblée locale	022 Administration générale de l'état	023 Information, communication, publicité	024 Fêtes et cérémonies	025 Aides aux assoc. (non classées ailleurs)	026 Cimetières et pompes funèbres	041 Subvention globale	048 Autres act° de coopérat° décentralisée
26	Participat° et créances rattachées	0,00	0,00	0,00	0,00	0,00	0,00	0,00	0,00	0,00
27	Autres immobilisations financières	0,00	0,00	0,00	0,00	0,00	0,00	0,00	0,00	0,00
	Opérations d'équipement	0,00	0,00	0,00	0,00	0,00	0,00	0,00	0,00	0,00
	Opérations pour compte de tiers	0,00	0,00	0,00	0,00	0,00	0,00	0,00	0,00	0,00
	Restes à réaliser au 31/12	0,00	0,00	0,00	0,00	0,00	0,00	0,00	0,00	0,00
	RECETTES (2)	0,00	0,00	0,00	0,00	0,00	0,00	0,00	0,00	0,00
	Réalisations	0,00	0,00	0,00	0,00	0,00	0,00	0,00	0,00	0,00
001	Solde d'exécution sect° d'investissement	0,00	0,00	0,00	0,00	0,00	0,00	0,00	0,00	0,00
010	Stocks	0,00	0,00	0,00	0,00	0,00	0,00	0,00	0,00	0,00
040	Opérat° ordre transfert entre sections	0,00	0,00	0,00	0,00	0,00	0,00	0,00	0,00	0,00
041	Opérations patrimoniales	0,00	0,00	0,00	0,00	0,00	0,00	0,00	0,00	0,00
10	Dotations, fonds divers et réserves	0,00	0,00	0,00	0,00	0,00	0,00	0,00	0,00	0,00
13	Subventions d'investissement	0,00	0,00	0,00	0,00	0,00	0,00	0,00	0,00	0,00
16	Emprunts et dettes assimilées	0,00	0,00	0,00	0,00	0,00	0,00	0,00	0,00	0,00
18	Compte de liaison : affectat° (BA,régie)	0,00	0,00	0,00	0,00	0,00	0,00	0,00	0,00	0,00
20	Immobilisations incorporelles	0,00	0,00	0,00	0,00	0,00	0,00	0,00	0,00	0,00
204	Subventions d'équipement versées	0,00	0,00	0,00	0,00	0,00	0,00	0,00	0,00	0,00
21	Immobilisations corporelles	0,00	0,00	0,00	0,00	0,00	0,00	0,00	0,00	0,00
22	Immobilisations reçues en affectation	0,00	0,00	0,00	0,00	0,00	0,00	0,00	0,00	0,00
23	Immobilisations en cours	0,00	0,00	0,00	0,00	0,00	0,00	0,00	0,00	0,00
26	Participat° et créances rattachées	0,00	0,00	0,00	0,00	0,00	0,00	0,00	0,00	0,00
27	Autres immobilisations financières	0,00	0,00	0,00	0,00	0,00	0,00	0,00	0,00	0,00
	Opérations pour compte de tiers	0,00	0,00	0,00	0,00	0,00	0,00	0,00	0,00	0,00
	Restes à réaliser au 31/12	0,00	0,00	0,00	0,00	0,00	0,00	0,00	0,00	0,00

Ville de Châteauroux - VILLE LOT FONTAINES - CA - 2020

(1)	Libellé	Sous-fonction 02						Sous-fonction 04	
		020 Administrat° générale collectivité	021 Assemblée locale	022 Administration générale de l'état	023 Information, communication, publicité	024 Fêtes et cérémonies	025 Aides aux assoc. (non classées ailleurs)	026 Cimetières et pompes funèbres	041 Subvention globale
SOLDE (2)		0,00	0,00	0,00	0,00	0,00	0,00	0,00	0,00

(1) Pour le croisement par nature, le détail est fait selon le niveau de vote choisi par l'assemblée délibérante (chapitre, article ou article spécialisé).

(2) Le solde correspond à la différence entre les recettes et les dépenses. Les dépenses et les recettes correspondent à la somme des dépenses et des recettes de l'exercice ainsi que des restes à réaliser et des reports (lignes budgétaires 001 et 002). Les lignes reports 001 et 002 apparaissent à la colonne 01-Non ventilables.

IV – ANNEXES	IV
ELEMENTS DU BILAN PRESENTATION CROISEE PAR FONCTION – DETAIL INVESTISSEMENT	A1.2

FONCTION 1 – Sécurité et salubrité publiques

(1)	Libellé	11 Sécurité intérieure	12 Hygiène et salubrité publique	Total
DEPENSES (2)		0,00	0,00	0,00
Réalizations		0,00	0,00	0,00
001	Solde d'exécution sect° d'investissement	0,00	0,00	0,00
010	Stocks	0,00	0,00	0,00
040	Opérat° ordre transfert entre sections	0,00	0,00	0,00
041	Opérations patrimoniales	0,00	0,00	0,00
10	Dotations, fonds divers et réserves	0,00	0,00	0,00
13	Subventions d'investissement	0,00	0,00	0,00
16	Emprunts et dettes assimilées	0,00	0,00	0,00
18	Compte de liaison : affectat° (BA,régie)	0,00	0,00	0,00
20	Immobilisations incorporelles	0,00	0,00	0,00
204	Subventions d'équipement versées	0,00	0,00	0,00
21	Immobilisations corporelles	0,00	0,00	0,00
22	Immobilisations reçues en affectation	0,00	0,00	0,00
23	Immobilisations en cours	0,00	0,00	0,00
26	Participat° et créances rattachées	0,00	0,00	0,00
27	Autres immobilisations financières	0,00	0,00	0,00
Opérations d'équipement		0,00	0,00	0,00
Opérations pour compte de tiers		0,00	0,00	0,00
Restes à réaliser au 31/12		0,00	0,00	0,00
RECETTES (2)		0,00	0,00	0,00
Réalizations		0,00	0,00	0,00
001	Solde d'exécution sect° d'investissement	0,00	0,00	0,00
010	Stocks	0,00	0,00	0,00
040	Opérat° ordre transfert entre sections	0,00	0,00	0,00
041	Opérations patrimoniales	0,00	0,00	0,00
10	Dotations, fonds divers et réserves	0,00	0,00	0,00
13	Subventions d'investissement	0,00	0,00	0,00
16	Emprunts et dettes assimilées	0,00	0,00	0,00
18	Compte de liaison : affectat° (BA,régie)	0,00	0,00	0,00
20	Immobilisations incorporelles	0,00	0,00	0,00

Ville de Châteauroux - VILLE LOT FONTAINES - CA - 2020

(1)	Libellé	11 Sécurité intérieure	12 Hygiène et salubrité publique	Total
204	Subventions d'équipement versées	0,00	0,00	0,00
21	Immobilisations corporelles	0,00	0,00	0,00
22	Immobilisations reçues en affectation	0,00	0,00	0,00
23	Immobilisations en cours	0,00	0,00	0,00
26	Participat° et créances rattachées	0,00	0,00	0,00
27	Autres immobilisations financières	0,00	0,00	0,00
Opérations pour compte de tiers		0,00	0,00	0,00
Restes à réaliser au 31/12		0,00	0,00	0,00
SOLDE (2)		0,00	0,00	0,00

(1)	Libellé	Sous-fonction 11				
		110 Services communs	111 Police nationale	112 Police municipale	113 Pompiers, incendies et secours	114 Autres services de protection civile
DEPENSES (2)		0,00	0,00	0,00	0,00	0,00
Réalizations		0,00	0,00	0,00	0,00	0,00
001	Solde d'exécution sect° d'investissement	0,00	0,00	0,00	0,00	0,00
010	Stocks	0,00	0,00	0,00	0,00	0,00
040	Opérat° ordre transfert entre sections	0,00	0,00	0,00	0,00	0,00
041	Opérations patrimoniales	0,00	0,00	0,00	0,00	0,00
10	Dotations, fonds divers et réserves	0,00	0,00	0,00	0,00	0,00
13	Subventions d'investissement	0,00	0,00	0,00	0,00	0,00
16	Emprunts et dettes assimilées	0,00	0,00	0,00	0,00	0,00
18	Compte de liaison : affectat° (BA,régie)	0,00	0,00	0,00	0,00	0,00
20	Immobilisations incorporelles	0,00	0,00	0,00	0,00	0,00
204	Subventions d'équipement versées	0,00	0,00	0,00	0,00	0,00
21	Immobilisations corporelles	0,00	0,00	0,00	0,00	0,00
22	Immobilisations reçues en affectation	0,00	0,00	0,00	0,00	0,00
23	Immobilisations en cours	0,00	0,00	0,00	0,00	0,00
26	Participat° et créances rattachées	0,00	0,00	0,00	0,00	0,00
27	Autres immobilisations financières	0,00	0,00	0,00	0,00	0,00
Opérations d'équipement		0,00	0,00	0,00	0,00	0,00
Opérations pour compte de tiers		0,00	0,00	0,00	0,00	0,00
Restes à réaliser au 31/12		0,00	0,00	0,00	0,00	0,00
RECETTES (2)		0,00	0,00	0,00	0,00	0,00
Réalizations		0,00	0,00	0,00	0,00	0,00
001	Solde d'exécution sect° d'investissement	0,00	0,00	0,00	0,00	0,00
010	Stocks	0,00	0,00	0,00	0,00	0,00
040	Opérat° ordre transfert entre sections	0,00	0,00	0,00	0,00	0,00

Ville de Châteauroux - VILLE LOT FONTAINES - CA - 2020

(1)	Libellé	Sous-fonction 11				
		110 Services communs	111 Police nationale	112 Police municipale	113 Pompiers, incendies et secours	114 Autres services de protection civile
041	Opérations patrimoniales	0,00	0,00	0,00	0,00	0,00
10	Dotations, fonds divers et réserves	0,00	0,00	0,00	0,00	0,00
13	Subventions d'investissement	0,00	0,00	0,00	0,00	0,00
16	Emprunts et dettes assimilées	0,00	0,00	0,00	0,00	0,00
18	Compte de liaison : affectat° (BA,régie)	0,00	0,00	0,00	0,00	0,00
20	Immobilisations incorporelles	0,00	0,00	0,00	0,00	0,00
204	Subventions d'équipement versées	0,00	0,00	0,00	0,00	0,00
21	Immobilisations corporelles	0,00	0,00	0,00	0,00	0,00
22	Immobilisations reçues en affectation	0,00	0,00	0,00	0,00	0,00
23	Immobilisations en cours	0,00	0,00	0,00	0,00	0,00
26	Participat° et créances rattachées	0,00	0,00	0,00	0,00	0,00
27	Autres immobilisations financières	0,00	0,00	0,00	0,00	0,00
Opérations pour compte de tiers		0,00	0,00	0,00	0,00	0,00
Restes à réaliser au 31/12		0,00	0,00	0,00	0,00	0,00
SOLDE (2)		0,00	0,00	0,00	0,00	0,00

(1) Pour le croisement par nature, le détail est fait selon le niveau de vote choisi par l'assemblée délibérante (chapitre, article ou article spécialisé).

(2) Le solde correspond à la différence entre les recettes et les dépenses. Les dépenses et les recettes correspondent à la somme des dépenses et des recettes de l'exercice ainsi que des restes à réaliser et des reports (lignes budgétaires 001 et 002). Les lignes reports 001 et 002 apparaissent à la colonne 01-Non ventilables.

IV – ANNEXES	IV
ELEMENTS DU BILAN PRESENTATION CROISEE PAR FONCTION – DETAIL INVESTISSEMENT	A1.2

FONCTION 2 – Enseignement - Formation

(1)	Libellé	20 Services communs	21 Enseignement du premier degré	22 Enseignement du deuxième degré	23 Enseignement supérieur	24 Formation continue	25 Services annexes de l'enseignement	Total
DEPENSES (2)		0,00	0,00	0,00	0,00	0,00	0,00	0,00
Réalizations		0,00	0,00	0,00	0,00	0,00	0,00	0,00
001	Solde d'exécution sect° d'investissement	0,00	0,00	0,00	0,00	0,00	0,00	0,00
010	Stocks	0,00	0,00	0,00	0,00	0,00	0,00	0,00
040	Opérat° ordre transfert entre sections	0,00	0,00	0,00	0,00	0,00	0,00	0,00
041	Opérations patrimoniales	0,00	0,00	0,00	0,00	0,00	0,00	0,00
10	Dotations, fonds divers et réserves	0,00	0,00	0,00	0,00	0,00	0,00	0,00
13	Subventions d'investissement	0,00	0,00	0,00	0,00	0,00	0,00	0,00
16	Emprunts et dettes assimilées	0,00	0,00	0,00	0,00	0,00	0,00	0,00
18	Compte de liaison : affectat° (BA,régie)	0,00	0,00	0,00	0,00	0,00	0,00	0,00
20	Immobilisations incorporelles	0,00	0,00	0,00	0,00	0,00	0,00	0,00
204	Subventions d'équipement versées	0,00	0,00	0,00	0,00	0,00	0,00	0,00
21	Immobilisations corporelles	0,00	0,00	0,00	0,00	0,00	0,00	0,00
22	Immobilisations reçues en affectation	0,00	0,00	0,00	0,00	0,00	0,00	0,00
23	Immobilisations en cours	0,00	0,00	0,00	0,00	0,00	0,00	0,00
26	Participat° et créances rattachées	0,00	0,00	0,00	0,00	0,00	0,00	0,00
27	Autres immobilisations financières	0,00	0,00	0,00	0,00	0,00	0,00	0,00
Opérations d'équipement		0,00	0,00	0,00	0,00	0,00	0,00	0,00
Opérations pour compte de tiers		0,00	0,00	0,00	0,00	0,00	0,00	0,00
Restes à réaliser au 31/12		0,00	0,00	0,00	0,00	0,00	0,00	0,00
RECETTES (2)		0,00	0,00	0,00	0,00	0,00	0,00	0,00
Réalizations		0,00	0,00	0,00	0,00	0,00	0,00	0,00
001	Solde d'exécution sect° d'investissement	0,00	0,00	0,00	0,00	0,00	0,00	0,00
010	Stocks	0,00	0,00	0,00	0,00	0,00	0,00	0,00
040	Opérat° ordre transfert entre sections	0,00	0,00	0,00	0,00	0,00	0,00	0,00

Ville de Châteauroux - VILLE LOT FONTAINES - CA - 2020

(1)	Libellé	20 Services communs	21 Enseignement du premier degré	22 Enseignement du deuxième degré	23 Enseignement supérieur	24 Formation continue	25 Services annexes de l'enseignement	Total
041	Opérations patrimoniales	0,00	0,00	0,00	0,00	0,00	0,00	0,00
10	Dotations, fonds divers et réserves	0,00	0,00	0,00	0,00	0,00	0,00	0,00
13	Subventions d'investissement	0,00	0,00	0,00	0,00	0,00	0,00	0,00
16	Emprunts et dettes assimilées	0,00	0,00	0,00	0,00	0,00	0,00	0,00
18	Compte de liaison : affectat° (BA,régie)	0,00	0,00	0,00	0,00	0,00	0,00	0,00
20	Immobilisations incorporelles	0,00	0,00	0,00	0,00	0,00	0,00	0,00
204	Subventions d'équipement versées	0,00	0,00	0,00	0,00	0,00	0,00	0,00
21	Immobilisations corporelles	0,00	0,00	0,00	0,00	0,00	0,00	0,00
22	Immobilisations reçues en affectation	0,00	0,00	0,00	0,00	0,00	0,00	0,00
23	Immobilisations en cours	0,00	0,00	0,00	0,00	0,00	0,00	0,00
26	Participat° et créances rattachées	0,00	0,00	0,00	0,00	0,00	0,00	0,00
27	Autres immobilisations financières	0,00	0,00	0,00	0,00	0,00	0,00	0,00
Opérations pour compte de tiers		0,00	0,00	0,00	0,00	0,00	0,00	0,00
Restes à réaliser au 31/12		0,00	0,00	0,00	0,00	0,00	0,00	0,00
SOLDE (2)		0,00	0,00	0,00	0,00	0,00	0,00	0,00

(1)	Libellé	Sous-fonction 21			Sous-fonction 25				
		211 Ecoles maternelles	212 Ecoles primaires	213 Classes regroupées	251 Hébergement et restauration scolaire	252 Transports scolaires	253 Sport scolaire	254 Médecine scolaire	255 Classes de découverte et autres services
DEPENSES (2)		0,00	0,00	0,00	0,00	0,00	0,00	0,00	0,00
Réalizations		0,00	0,00	0,00	0,00	0,00	0,00	0,00	0,00
001	Solde d'exécution sect° d'investissement	0,00	0,00	0,00	0,00	0,00	0,00	0,00	0,00
010	Stocks	0,00	0,00	0,00	0,00	0,00	0,00	0,00	0,00
040	Opérat° ordre transfert entre sections	0,00	0,00	0,00	0,00	0,00	0,00	0,00	0,00
041	Opérations patrimoniales	0,00	0,00	0,00	0,00	0,00	0,00	0,00	0,00
10	Dotations, fonds divers et réserves	0,00	0,00	0,00	0,00	0,00	0,00	0,00	0,00
13	Subventions d'investissement	0,00	0,00	0,00	0,00	0,00	0,00	0,00	0,00
16	Emprunts et dettes assimilées	0,00	0,00	0,00	0,00	0,00	0,00	0,00	0,00
18	Compte de liaison : affectat° (BA,régie)	0,00	0,00	0,00	0,00	0,00	0,00	0,00	0,00
20	Immobilisations incorporelles	0,00	0,00	0,00	0,00	0,00	0,00	0,00	0,00
204	Subventions d'équipement versées	0,00	0,00	0,00	0,00	0,00	0,00	0,00	0,00
21	Immobilisations corporelles	0,00	0,00	0,00	0,00	0,00	0,00	0,00	0,00
22	Immobilisations reçues en affectation	0,00	0,00	0,00	0,00	0,00	0,00	0,00	0,00
23	Immobilisations en cours	0,00	0,00	0,00	0,00	0,00	0,00	0,00	0,00
26	Participat° et créances rattachées	0,00	0,00	0,00	0,00	0,00	0,00	0,00	0,00

Ville de Châteauroux - VILLE LOT FONTAINES - CA - 2020

(1)	Libellé	Sous-fonction 21			Sous-fonction 25				
		211 Ecoles maternelles	212 Ecoles primaires	213 Classes regroupées	251 Hébergement et restauration scolaire	252 Transports scolaires	253 Sport scolaire	254 Médecine scolaire	255 Classes de découverte et autres services
27	Autres immobilisations financières	0,00	0,00	0,00	0,00	0,00	0,00	0,00	0,00
	Opérations d'équipement	0,00	0,00	0,00	0,00	0,00	0,00	0,00	0,00
	Opérations pour compte de tiers	0,00	0,00	0,00	0,00	0,00	0,00	0,00	0,00
	Restes à réaliser au 31/12	0,00	0,00	0,00	0,00	0,00	0,00	0,00	0,00
	RECETTES (2)	0,00	0,00	0,00	0,00	0,00	0,00	0,00	0,00
	Réalisations	0,00	0,00	0,00	0,00	0,00	0,00	0,00	0,00
001	Solde d'exécution sect° d'investissement	0,00	0,00	0,00	0,00	0,00	0,00	0,00	0,00
010	Stocks	0,00	0,00	0,00	0,00	0,00	0,00	0,00	0,00
040	Opérat° ordre transfert entre sections	0,00	0,00	0,00	0,00	0,00	0,00	0,00	0,00
041	Opérations patrimoniales	0,00	0,00	0,00	0,00	0,00	0,00	0,00	0,00
10	Dotations, fonds divers et réserves	0,00	0,00	0,00	0,00	0,00	0,00	0,00	0,00
13	Subventions d'investissement	0,00	0,00	0,00	0,00	0,00	0,00	0,00	0,00
16	Emprunts et dettes assimilées	0,00	0,00	0,00	0,00	0,00	0,00	0,00	0,00
18	Compte de liaison : affectat° (BA,régie)	0,00	0,00	0,00	0,00	0,00	0,00	0,00	0,00
20	Immobilisations incorporelles	0,00	0,00	0,00	0,00	0,00	0,00	0,00	0,00
204	Subventions d'équipement versées	0,00	0,00	0,00	0,00	0,00	0,00	0,00	0,00
21	Immobilisations corporelles	0,00	0,00	0,00	0,00	0,00	0,00	0,00	0,00
22	Immobilisations reçues en affectation	0,00	0,00	0,00	0,00	0,00	0,00	0,00	0,00
23	Immobilisations en cours	0,00	0,00	0,00	0,00	0,00	0,00	0,00	0,00
26	Participat° et créances rattachées	0,00	0,00	0,00	0,00	0,00	0,00	0,00	0,00
27	Autres immobilisations financières	0,00	0,00	0,00	0,00	0,00	0,00	0,00	0,00
	Opérations pour compte de tiers	0,00	0,00	0,00	0,00	0,00	0,00	0,00	0,00
	Restes à réaliser au 31/12	0,00	0,00	0,00	0,00	0,00	0,00	0,00	0,00
	SOLDE (2)	0,00	0,00	0,00	0,00	0,00	0,00	0,00	0,00

(1) Pour le croisement par nature, le détail est fait selon le niveau de vote choisi par l'assemblée délibérante (chapitre, article ou article spécialisé).

(2) Le solde correspond à la différence entre les recettes et les dépenses. Les dépenses et les recettes correspondent à la somme des dépenses et des recettes de l'exercice ainsi que des restes à réaliser et des reports (lignes budgétaires 001 et 002). Les lignes reports 001 et 002 apparaissent à la colonne 01-Non ventilables.

IV – ANNEXES	IV
ELEMENTS DU BILAN PRESENTATION CROISEE PAR FONCTION – DETAIL INVESTISSEMENT	A1.2

FONCTION 3 – Culture

(1)	Libellé	30 Services communs	31 Expression artistique	32 Conservation et diffusion des patrimoine	33 Action culturelle	Total
DEPENSES (2)		0,00	0,00	0,00	0,00	0,00
Réalizations		0,00	0,00	0,00	0,00	0,00
001	Solde d'exécution sect° d'investissement	0,00	0,00	0,00	0,00	0,00
010	Stocks	0,00	0,00	0,00	0,00	0,00
040	Opérat° ordre transfert entre sections	0,00	0,00	0,00	0,00	0,00
041	Opérations patrimoniales	0,00	0,00	0,00	0,00	0,00
10	Dotations, fonds divers et réserves	0,00	0,00	0,00	0,00	0,00
13	Subventions d'investissement	0,00	0,00	0,00	0,00	0,00
16	Emprunts et dettes assimilées	0,00	0,00	0,00	0,00	0,00
18	Compte de liaison : affectat° (BA,régie)	0,00	0,00	0,00	0,00	0,00
20	Immobilisations incorporelles	0,00	0,00	0,00	0,00	0,00
204	Subventions d'équipement versées	0,00	0,00	0,00	0,00	0,00
21	Immobilisations corporelles	0,00	0,00	0,00	0,00	0,00
22	Immobilisations reçues en affectation	0,00	0,00	0,00	0,00	0,00
23	Immobilisations en cours	0,00	0,00	0,00	0,00	0,00
26	Participat° et créances rattachées	0,00	0,00	0,00	0,00	0,00
27	Autres immobilisations financières	0,00	0,00	0,00	0,00	0,00
Opérations d'équipement		0,00	0,00	0,00	0,00	0,00
Opérations pour compte de tiers		0,00	0,00	0,00	0,00	0,00
Restes à réaliser au 31/12		0,00	0,00	0,00	0,00	0,00
RECETTES (2)		0,00	0,00	0,00	0,00	0,00
Réalizations		0,00	0,00	0,00	0,00	0,00
001	Solde d'exécution sect° d'investissement	0,00	0,00	0,00	0,00	0,00
010	Stocks	0,00	0,00	0,00	0,00	0,00
040	Opérat° ordre transfert entre sections	0,00	0,00	0,00	0,00	0,00
041	Opérations patrimoniales	0,00	0,00	0,00	0,00	0,00
10	Dotations, fonds divers et réserves	0,00	0,00	0,00	0,00	0,00
13	Subventions d'investissement	0,00	0,00	0,00	0,00	0,00
16	Emprunts et dettes assimilées	0,00	0,00	0,00	0,00	0,00
18	Compte de liaison : affectat° (BA,régie)	0,00	0,00	0,00	0,00	0,00

Ville de Châteauroux - VILLE LOT FONTAINES - CA - 2020

(1)	Libellé	30 Services communs	31 Expression artistique	32 Conservation et diffusion des patrimoine	33 Action culturelle	Total
20	Immobilisations incorporelles	0,00	0,00	0,00	0,00	0,00
204	Subventions d'équipement versées	0,00	0,00	0,00	0,00	0,00
21	Immobilisations corporelles	0,00	0,00	0,00	0,00	0,00
22	Immobilisations reçues en affectation	0,00	0,00	0,00	0,00	0,00
23	Immobilisations en cours	0,00	0,00	0,00	0,00	0,00
26	Participat° et créances rattachées	0,00	0,00	0,00	0,00	0,00
27	Autres immobilisations financières	0,00	0,00	0,00	0,00	0,00
Opérations pour compte de tiers		0,00	0,00	0,00	0,00	0,00
Restes à réaliser au 31/12		0,00	0,00	0,00	0,00	0,00
SOLDE (2)		0,00	0,00	0,00	0,00	0,00

(1)	Libellé	Sous-fonction 31				Sous-fonction 32			
		311 Expression musicale, lyrique et choré.	312 Arts plastiques, activités artistiques	313 Théâtres	314 Cinémas et autres salles de spectacles	321 Bibliothèques et médiathèques	322 Musées	323 Archives	324 Entretien du patrimoine culturel
DEPENSES (2)		0,00	0,00	0,00	0,00	0,00	0,00	0,00	0,00
Réalizations		0,00	0,00	0,00	0,00	0,00	0,00	0,00	0,00
001	Solde d'exécution sect° d'investissement	0,00	0,00	0,00	0,00	0,00	0,00	0,00	0,00
010	Stocks	0,00	0,00	0,00	0,00	0,00	0,00	0,00	0,00
040	Opérat° ordre transfert entre sections	0,00	0,00	0,00	0,00	0,00	0,00	0,00	0,00
041	Opérations patrimoniales	0,00	0,00	0,00	0,00	0,00	0,00	0,00	0,00
10	Dotations, fonds divers et réserves	0,00	0,00	0,00	0,00	0,00	0,00	0,00	0,00
13	Subventions d'investissement	0,00	0,00	0,00	0,00	0,00	0,00	0,00	0,00
16	Emprunts et dettes assimilées	0,00	0,00	0,00	0,00	0,00	0,00	0,00	0,00
18	Compte de liaison : affectat° (BA,régie)	0,00	0,00	0,00	0,00	0,00	0,00	0,00	0,00
20	Immobilisations incorporelles	0,00	0,00	0,00	0,00	0,00	0,00	0,00	0,00
204	Subventions d'équipement versées	0,00	0,00	0,00	0,00	0,00	0,00	0,00	0,00
21	Immobilisations corporelles	0,00	0,00	0,00	0,00	0,00	0,00	0,00	0,00
22	Immobilisations reçues en affectation	0,00	0,00	0,00	0,00	0,00	0,00	0,00	0,00
23	Immobilisations en cours	0,00	0,00	0,00	0,00	0,00	0,00	0,00	0,00
26	Participat° et créances rattachées	0,00	0,00	0,00	0,00	0,00	0,00	0,00	0,00
27	Autres immobilisations financières	0,00	0,00	0,00	0,00	0,00	0,00	0,00	0,00
Opérations d'équipement		0,00	0,00	0,00	0,00	0,00	0,00	0,00	0,00
Opérations pour compte de tiers		0,00	0,00	0,00	0,00	0,00	0,00	0,00	0,00
Restes à réaliser au 31/12		0,00	0,00	0,00	0,00	0,00	0,00	0,00	0,00
RECETTES (2)		0,00	0,00	0,00	0,00	0,00	0,00	0,00	0,00
Réalizations		0,00	0,00	0,00	0,00	0,00	0,00	0,00	0,00
001	Solde d'exécution sect° d'investissement	0,00	0,00	0,00	0,00	0,00	0,00	0,00	0,00

Ville de Châteauroux - VILLE LOT FONTAINES - CA - 2020

(1)	Libellé	Sous-fonction 31				Sous-fonction 32			
		311 Expression musicale, lyrique et choré.	312 Arts plastiques, activités artistiques	313 Théâtres	314 Cinémas et autres salles de spectacles	321 Bibliothèques et médiathèques	322 Musées	323 Archives	324 Entretien du patrimoine culturel
010	Stocks	0,00	0,00	0,00	0,00	0,00	0,00	0,00	0,00
040	Opérat° ordre transfert entre sections	0,00	0,00	0,00	0,00	0,00	0,00	0,00	0,00
041	Opérations patrimoniales	0,00	0,00	0,00	0,00	0,00	0,00	0,00	0,00
10	Dotations, fonds divers et réserves	0,00	0,00	0,00	0,00	0,00	0,00	0,00	0,00
13	Subventions d'investissement	0,00	0,00	0,00	0,00	0,00	0,00	0,00	0,00
16	Emprunts et dettes assimilées	0,00	0,00	0,00	0,00	0,00	0,00	0,00	0,00
18	Compte de liaison : affectat° (BA,régie)	0,00	0,00	0,00	0,00	0,00	0,00	0,00	0,00
20	Immobilisations incorporelles	0,00	0,00	0,00	0,00	0,00	0,00	0,00	0,00
204	Subventions d'équipement versées	0,00	0,00	0,00	0,00	0,00	0,00	0,00	0,00
21	Immobilisations corporelles	0,00	0,00	0,00	0,00	0,00	0,00	0,00	0,00
22	Immobilisations reçues en affectation	0,00	0,00	0,00	0,00	0,00	0,00	0,00	0,00
23	Immobilisations en cours	0,00	0,00	0,00	0,00	0,00	0,00	0,00	0,00
26	Participat° et créances rattachées	0,00	0,00	0,00	0,00	0,00	0,00	0,00	0,00
27	Autres immobilisations financières	0,00	0,00	0,00	0,00	0,00	0,00	0,00	0,00
	Opérations pour compte de tiers	0,00	0,00	0,00	0,00	0,00	0,00	0,00	0,00
	Restes à réaliser au 31/12	0,00	0,00	0,00	0,00	0,00	0,00	0,00	0,00
	SOLDE (2)	0,00	0,00	0,00	0,00	0,00	0,00	0,00	0,00

(1) Pour le croisement par nature, le détail est fait selon le niveau de vote choisi par l'assemblée délibérante (chapitre, article ou article spécialisé).

(2) Le solde correspond à la différence entre les recettes et les dépenses. Les dépenses et les recettes correspondent à la somme des dépenses et des recettes de l'exercice ainsi que des restes à réaliser et des reports (lignes budgétaires 001 et 002). Les lignes reports 001 et 002 apparaissent à la colonne 01-Non ventilables.

IV – ANNEXES	IV
ELEMENTS DU BILAN PRESENTATION CROISEE PAR FONCTION – DETAIL INVESTISSEMENT	A1.2

FONCTION 4 – Sport et jeunesse

(1)	Libellé	40 Services communs	41 Sports	42 Jeunesse	Total
DEPENSES (2)		0,00	0,00	0,00	0,00
Réalizations		0,00	0,00	0,00	0,00
001	Solde d'exécution sect° d'investissement	0,00	0,00	0,00	0,00
010	Stocks	0,00	0,00	0,00	0,00
040	Opérat° ordre transfert entre sections	0,00	0,00	0,00	0,00
041	Opérations patrimoniales	0,00	0,00	0,00	0,00
10	Dotations, fonds divers et réserves	0,00	0,00	0,00	0,00
13	Subventions d'investissement	0,00	0,00	0,00	0,00
16	Emprunts et dettes assimilées	0,00	0,00	0,00	0,00
18	Compte de liaison : affectat° (BA,régie)	0,00	0,00	0,00	0,00
20	Immobilisations incorporelles	0,00	0,00	0,00	0,00
204	Subventions d'équipement versées	0,00	0,00	0,00	0,00
21	Immobilisations corporelles	0,00	0,00	0,00	0,00
22	Immobilisations reçues en affectation	0,00	0,00	0,00	0,00
23	Immobilisations en cours	0,00	0,00	0,00	0,00
26	Participat° et créances rattachées	0,00	0,00	0,00	0,00
27	Autres immobilisations financières	0,00	0,00	0,00	0,00
Opérations d'équipement		0,00	0,00	0,00	0,00
Opérations pour compte de tiers		0,00	0,00	0,00	0,00
Restes à réaliser au 31/12		0,00	0,00	0,00	0,00
RECETTES (2)		0,00	0,00	0,00	0,00
Réalizations		0,00	0,00	0,00	0,00
001	Solde d'exécution sect° d'investissement	0,00	0,00	0,00	0,00
010	Stocks	0,00	0,00	0,00	0,00
040	Opérat° ordre transfert entre sections	0,00	0,00	0,00	0,00
041	Opérations patrimoniales	0,00	0,00	0,00	0,00
10	Dotations, fonds divers et réserves	0,00	0,00	0,00	0,00
13	Subventions d'investissement	0,00	0,00	0,00	0,00
16	Emprunts et dettes assimilées	0,00	0,00	0,00	0,00
18	Compte de liaison : affectat° (BA,régie)	0,00	0,00	0,00	0,00
20	Immobilisations incorporelles	0,00	0,00	0,00	0,00

Ville de Châteauroux - VILLE LOT FONTAINES - CA - 2020

(1)	Libellé	40 Services communs	41 Sports	42 Jeunesse	Total
204	Subventions d'équipement versées	0,00	0,00	0,00	0,00
21	Immobilisations corporelles	0,00	0,00	0,00	0,00
22	Immobilisations reçues en affectation	0,00	0,00	0,00	0,00
23	Immobilisations en cours	0,00	0,00	0,00	0,00
26	Participat° et créances rattachées	0,00	0,00	0,00	0,00
27	Autres immobilisations financières	0,00	0,00	0,00	0,00
Opérations pour compte de tiers		0,00	0,00	0,00	0,00
Restes à réaliser au 31/12		0,00	0,00	0,00	0,00
SOLDE (2)		0,00	0,00	0,00	0,00

(1)	Libellé	Sous-fonction 41					Sous-fonction 42		
		411 Salles de sport, gymnases	412 Stades	413 Piscines	414 Autres équipements sportifs ou de loisir	415 Manifestations sportives	421 Centres de loisirs	422 Autres activités pour les jeunes	423 Colonies de vacances
DEPENSES (2)		0,00	0,00	0,00	0,00	0,00	0,00	0,00	0,00
Réalizations		0,00	0,00	0,00	0,00	0,00	0,00	0,00	0,00
001	Solde d'exécution sect° d'investissement	0,00	0,00	0,00	0,00	0,00	0,00	0,00	0,00
010	Stocks	0,00	0,00	0,00	0,00	0,00	0,00	0,00	0,00
040	Opérat° ordre transfert entre sections	0,00	0,00	0,00	0,00	0,00	0,00	0,00	0,00
041	Opérations patrimoniales	0,00	0,00	0,00	0,00	0,00	0,00	0,00	0,00
10	Dotations, fonds divers et réserves	0,00	0,00	0,00	0,00	0,00	0,00	0,00	0,00
13	Subventions d'investissement	0,00	0,00	0,00	0,00	0,00	0,00	0,00	0,00
16	Emprunts et dettes assimilées	0,00	0,00	0,00	0,00	0,00	0,00	0,00	0,00
18	Compte de liaison : affectat° (BA,régie)	0,00	0,00	0,00	0,00	0,00	0,00	0,00	0,00
20	Immobilisations incorporelles	0,00	0,00	0,00	0,00	0,00	0,00	0,00	0,00
204	Subventions d'équipement versées	0,00	0,00	0,00	0,00	0,00	0,00	0,00	0,00
21	Immobilisations corporelles	0,00	0,00	0,00	0,00	0,00	0,00	0,00	0,00
22	Immobilisations reçues en affectation	0,00	0,00	0,00	0,00	0,00	0,00	0,00	0,00
23	Immobilisations en cours	0,00	0,00	0,00	0,00	0,00	0,00	0,00	0,00
26	Participat° et créances rattachées	0,00	0,00	0,00	0,00	0,00	0,00	0,00	0,00
27	Autres immobilisations financières	0,00	0,00	0,00	0,00	0,00	0,00	0,00	0,00
Opérations d'équipement		0,00	0,00	0,00	0,00	0,00	0,00	0,00	0,00
Opérations pour compte de tiers		0,00	0,00	0,00	0,00	0,00	0,00	0,00	0,00
Restes à réaliser au 31/12		0,00	0,00	0,00	0,00	0,00	0,00	0,00	0,00
RECETTES (2)		0,00	0,00	0,00	0,00	0,00	0,00	0,00	0,00
Réalizations		0,00	0,00	0,00	0,00	0,00	0,00	0,00	0,00
001	Solde d'exécution sect° d'investissement	0,00	0,00	0,00	0,00	0,00	0,00	0,00	0,00
010	Stocks	0,00	0,00	0,00	0,00	0,00	0,00	0,00	0,00
040	Opérat° ordre transfert entre sections	0,00	0,00	0,00	0,00	0,00	0,00	0,00	0,00

Ville de Châteauroux - VILLE LOT FONTAINES - CA - 2020

(1)	Libellé	Sous-fonction 41					Sous-fonction 42		
		411 Salles de sport, gymnases	412 Stades	413 Piscines	414 Autres équipements sportifs ou de loisir	415 Manifestations sportives	421 Centres de loisirs	422 Autres activités pour les jeunes	423 Colonies de vacances
041	Opérations patrimoniales	0,00	0,00	0,00	0,00	0,00	0,00	0,00	0,00
10	Dotations, fonds divers et réserves	0,00	0,00	0,00	0,00	0,00	0,00	0,00	0,00
13	Subventions d'investissement	0,00	0,00	0,00	0,00	0,00	0,00	0,00	0,00
16	Emprunts et dettes assimilées	0,00	0,00	0,00	0,00	0,00	0,00	0,00	0,00
18	Compte de liaison : affectat° (BA,régie)	0,00	0,00	0,00	0,00	0,00	0,00	0,00	0,00
20	Immobilisations incorporelles	0,00	0,00	0,00	0,00	0,00	0,00	0,00	0,00
204	Subventions d'équipement versées	0,00	0,00	0,00	0,00	0,00	0,00	0,00	0,00
21	Immobilisations corporelles	0,00	0,00	0,00	0,00	0,00	0,00	0,00	0,00
22	Immobilisations reçues en affectation	0,00	0,00	0,00	0,00	0,00	0,00	0,00	0,00
23	Immobilisations en cours	0,00	0,00	0,00	0,00	0,00	0,00	0,00	0,00
26	Participat° et créances rattachées	0,00	0,00	0,00	0,00	0,00	0,00	0,00	0,00
27	Autres immobilisations financières	0,00	0,00	0,00	0,00	0,00	0,00	0,00	0,00
	Opérations pour compte de tiers	0,00	0,00	0,00	0,00	0,00	0,00	0,00	0,00
	Restes à réaliser au 31/12	0,00	0,00	0,00	0,00	0,00	0,00	0,00	0,00
	SOLDE (2)	0,00	0,00	0,00	0,00	0,00	0,00	0,00	0,00

(1) Pour le croisement par nature, le détail est fait selon le niveau de vote choisi par l'assemblée délibérante (chapitre, article ou article spécialisé).

(2) Le solde correspond à la différence entre les recettes et les dépenses. Les dépenses et les recettes correspondent à la somme des dépenses et des recettes de l'exercice ainsi que des restes à réaliser et des reports (lignes budgétaires 001 et 002). Les lignes reports 001 et 002 apparaissent à la colonne 01-Non ventilables.

IV – ANNEXES	IV
ELEMENTS DU BILAN PRESENTATION CROISEE PAR FONCTION – DETAIL INVESTISSEMENT	A1.2

FONCTION 5 – Interventions sociales et santé

(1)	Libellé	51 Santé	52 Interventions sociales	Total
DEPENSES (2)		0,00	0,00	0,00
Réalizations		0,00	0,00	0,00
001	Solde d'exécution sect° d'investissement	0,00	0,00	0,00
010	Stocks	0,00	0,00	0,00
040	Opérat° ordre transfert entre sections	0,00	0,00	0,00
041	Opérations patrimoniales	0,00	0,00	0,00
10	Dotations, fonds divers et réserves	0,00	0,00	0,00
13	Subventions d'investissement	0,00	0,00	0,00
16	Emprunts et dettes assimilées	0,00	0,00	0,00
18	Compte de liaison : affectat° (BA,régie)	0,00	0,00	0,00
20	Immobilisations incorporelles	0,00	0,00	0,00
204	Subventions d'équipement versées	0,00	0,00	0,00
21	Immobilisations corporelles	0,00	0,00	0,00
22	Immobilisations reçues en affectation	0,00	0,00	0,00
23	Immobilisations en cours	0,00	0,00	0,00
26	Participat° et créances rattachées	0,00	0,00	0,00
27	Autres immobilisations financières	0,00	0,00	0,00
Opérations d'équipement		0,00	0,00	0,00
Opérations pour compte de tiers		0,00	0,00	0,00
Restes à réaliser au 31/12		0,00	0,00	0,00
RECETTES (2)		0,00	0,00	0,00
Réalizations		0,00	0,00	0,00
001	Solde d'exécution sect° d'investissement	0,00	0,00	0,00
010	Stocks	0,00	0,00	0,00
040	Opérat° ordre transfert entre sections	0,00	0,00	0,00
041	Opérations patrimoniales	0,00	0,00	0,00
10	Dotations, fonds divers et réserves	0,00	0,00	0,00
13	Subventions d'investissement	0,00	0,00	0,00
16	Emprunts et dettes assimilées	0,00	0,00	0,00
18	Compte de liaison : affectat° (BA,régie)	0,00	0,00	0,00
20	Immobilisations incorporelles	0,00	0,00	0,00

Ville de Châteauroux - VILLE LOT FONTAINES - CA - 2020

(1)	Libellé	51 Santé	52 Interventions sociales	Total
204	Subventions d'équipement versées	0,00	0,00	0,00
21	Immobilisations corporelles	0,00	0,00	0,00
22	Immobilisations reçues en affectation	0,00	0,00	0,00
23	Immobilisations en cours	0,00	0,00	0,00
26	Participat° et créances rattachées	0,00	0,00	0,00
27	Autres immobilisations financières	0,00	0,00	0,00
Opérations pour compte de tiers		0,00	0,00	0,00
Restes à réaliser au 31/12		0,00	0,00	0,00
SOLDE (2)		0,00	0,00	0,00

(1)	Libellé	Sous-fonction 51			Sous-fonction 52				
		510 Services communs	511 Dispensaires, autres établist sanitaires	512 Actions de prévention sanitaire	520 Services communs	521 Services à caractère social handicapés	522 Act° pour l'enfance et l'adolescence	523 Act° pour personnes en difficulté	524 Autres services
DEPENSES (2)		0,00	0,00	0,00	0,00	0,00	0,00	0,00	0,00
Réalizations		0,00	0,00	0,00	0,00	0,00	0,00	0,00	0,00
001	Solde d'exécution sect° d'investissement	0,00	0,00	0,00	0,00	0,00	0,00	0,00	0,00
010	Stocks	0,00	0,00	0,00	0,00	0,00	0,00	0,00	0,00
040	Opérat° ordre transfert entre sections	0,00	0,00	0,00	0,00	0,00	0,00	0,00	0,00
041	Opérations patrimoniales	0,00	0,00	0,00	0,00	0,00	0,00	0,00	0,00
10	Dotations, fonds divers et réserves	0,00	0,00	0,00	0,00	0,00	0,00	0,00	0,00
13	Subventions d'investissement	0,00	0,00	0,00	0,00	0,00	0,00	0,00	0,00
16	Emprunts et dettes assimilées	0,00	0,00	0,00	0,00	0,00	0,00	0,00	0,00
18	Compte de liaison : affectat° (BA,régie)	0,00	0,00	0,00	0,00	0,00	0,00	0,00	0,00
20	Immobilisations incorporelles	0,00	0,00	0,00	0,00	0,00	0,00	0,00	0,00
204	Subventions d'équipement versées	0,00	0,00	0,00	0,00	0,00	0,00	0,00	0,00
21	Immobilisations corporelles	0,00	0,00	0,00	0,00	0,00	0,00	0,00	0,00
22	Immobilisations reçues en affectation	0,00	0,00	0,00	0,00	0,00	0,00	0,00	0,00
23	Immobilisations en cours	0,00	0,00	0,00	0,00	0,00	0,00	0,00	0,00
26	Participat° et créances rattachées	0,00	0,00	0,00	0,00	0,00	0,00	0,00	0,00
27	Autres immobilisations financières	0,00	0,00	0,00	0,00	0,00	0,00	0,00	0,00
Opérations d'équipement		0,00	0,00	0,00	0,00	0,00	0,00	0,00	0,00
Opérations pour compte de tiers		0,00	0,00	0,00	0,00	0,00	0,00	0,00	0,00
Restes à réaliser au 31/12		0,00	0,00	0,00	0,00	0,00	0,00	0,00	0,00
RECETTES (2)		0,00	0,00	0,00	0,00	0,00	0,00	0,00	0,00
Réalizations		0,00	0,00	0,00	0,00	0,00	0,00	0,00	0,00
001	Solde d'exécution sect° d'investissement	0,00	0,00	0,00	0,00	0,00	0,00	0,00	0,00
010	Stocks	0,00	0,00	0,00	0,00	0,00	0,00	0,00	0,00

Ville de Châteauroux - VILLE LOT FONTAINES - CA - 2020

(1)	Libellé	Sous-fonction 51			Sous-fonction 52				
		510 Services communs	511 Dispensaires, autres établist sanitaires	512 Actions de prévention sanitaire	520 Services communs	521 Services à caractère social handicapés	522 Act° pour l'enfance et l'adolescence	523 Act° pour personnes en difficulté	524 Autres services
040	Opérat° ordre transfert entre sections	0,00	0,00	0,00	0,00	0,00	0,00	0,00	0,00
041	Opérations patrimoniales	0,00	0,00	0,00	0,00	0,00	0,00	0,00	0,00
10	Dotations, fonds divers et réserves	0,00	0,00	0,00	0,00	0,00	0,00	0,00	0,00
13	Subventions d'investissement	0,00	0,00	0,00	0,00	0,00	0,00	0,00	0,00
16	Emprunts et dettes assimilées	0,00	0,00	0,00	0,00	0,00	0,00	0,00	0,00
18	Compte de liaison : affectat° (BA,régie)	0,00	0,00	0,00	0,00	0,00	0,00	0,00	0,00
20	Immobilisations incorporelles	0,00	0,00	0,00	0,00	0,00	0,00	0,00	0,00
204	Subventions d'équipement versées	0,00	0,00	0,00	0,00	0,00	0,00	0,00	0,00
21	Immobilisations corporelles	0,00	0,00	0,00	0,00	0,00	0,00	0,00	0,00
22	Immobilisations reçues en affectation	0,00	0,00	0,00	0,00	0,00	0,00	0,00	0,00
23	Immobilisations en cours	0,00	0,00	0,00	0,00	0,00	0,00	0,00	0,00
26	Participat° et créances rattachées	0,00	0,00	0,00	0,00	0,00	0,00	0,00	0,00
27	Autres immobilisations financières	0,00	0,00	0,00	0,00	0,00	0,00	0,00	0,00
Opérations pour compte de tiers		0,00	0,00	0,00	0,00	0,00	0,00	0,00	0,00
Restes à réaliser au 31/12		0,00	0,00	0,00	0,00	0,00	0,00	0,00	0,00
SOLDE (2)		0,00	0,00	0,00	0,00	0,00	0,00	0,00	0,00

(1) Pour le croisement par nature, le détail est fait selon le niveau de vote choisi par l'assemblée délibérante (chapitre, article ou article spécialisé).

(2) Le solde correspond à la différence entre les recettes et les dépenses. Les dépenses et les recettes correspondent à la somme des dépenses et des recettes de l'exercice ainsi que des restes à réaliser et des reports (lignes budgétaires 001 et 002). Les lignes reports 001 et 002 apparaissent à la colonne 01-Non ventilables.

IV – ANNEXES	IV
ELEMENTS DU BILAN PRESENTATION CROISEE PAR FONCTION – DETAIL INVESTISSEMENT	A1.2

FONCTION 6 – Famille

(1)	Libellé	60 Services communs	61 Services en faveur des personnes âgées	62 Actions en faveur de la maternité	63 Aides à la famille	64 Crèches et garderies	Total
DEPENSES (2)		0,00	0,00	0,00	0,00	0,00	0,00
Réalizations		0,00	0,00	0,00	0,00	0,00	0,00
001	Solde d'exécution sect° d'investissement	0,00	0,00	0,00	0,00	0,00	0,00
010	Stocks	0,00	0,00	0,00	0,00	0,00	0,00
040	Opérat° ordre transfert entre sections	0,00	0,00	0,00	0,00	0,00	0,00
041	Opérations patrimoniales	0,00	0,00	0,00	0,00	0,00	0,00
10	Dotations, fonds divers et réserves	0,00	0,00	0,00	0,00	0,00	0,00
13	Subventions d'investissement	0,00	0,00	0,00	0,00	0,00	0,00
16	Emprunts et dettes assimilées	0,00	0,00	0,00	0,00	0,00	0,00
18	Compte de liaison : affectat° (BA,régie)	0,00	0,00	0,00	0,00	0,00	0,00
20	Immobilisations incorporelles	0,00	0,00	0,00	0,00	0,00	0,00
204	Subventions d'équipement versées	0,00	0,00	0,00	0,00	0,00	0,00
21	Immobilisations corporelles	0,00	0,00	0,00	0,00	0,00	0,00
22	Immobilisations reçues en affectation	0,00	0,00	0,00	0,00	0,00	0,00
23	Immobilisations en cours	0,00	0,00	0,00	0,00	0,00	0,00
26	Participat° et créances rattachées	0,00	0,00	0,00	0,00	0,00	0,00
27	Autres immobilisations financières	0,00	0,00	0,00	0,00	0,00	0,00
Opérations d'équipement		0,00	0,00	0,00	0,00	0,00	0,00
Opérations pour compte de tiers		0,00	0,00	0,00	0,00	0,00	0,00
Restes à réaliser au 31/12		0,00	0,00	0,00	0,00	0,00	0,00
RECETTES (2)		0,00	0,00	0,00	0,00	0,00	0,00
Réalizations		0,00	0,00	0,00	0,00	0,00	0,00
001	Solde d'exécution sect° d'investissement	0,00	0,00	0,00	0,00	0,00	0,00
010	Stocks	0,00	0,00	0,00	0,00	0,00	0,00
040	Opérat° ordre transfert entre sections	0,00	0,00	0,00	0,00	0,00	0,00
041	Opérations patrimoniales	0,00	0,00	0,00	0,00	0,00	0,00
10	Dotations, fonds divers et réserves	0,00	0,00	0,00	0,00	0,00	0,00
13	Subventions d'investissement	0,00	0,00	0,00	0,00	0,00	0,00
16	Emprunts et dettes assimilées	0,00	0,00	0,00	0,00	0,00	0,00
18	Compte de liaison : affectat° (BA,régie)	0,00	0,00	0,00	0,00	0,00	0,00

Ville de Châteauroux - VILLE LOT FONTAINES - CA - 2020

(1)	Libellé	60 Services communs	61 Services en faveur des personnes âgées	62 Actions en faveur de la maternité	63 Aides à la famille	64 Crèches et garderies	Total
20	Immobilisations incorporelles	0,00	0,00	0,00	0,00	0,00	0,00
204	Subventions d'équipement versées	0,00	0,00	0,00	0,00	0,00	0,00
21	Immobilisations corporelles	0,00	0,00	0,00	0,00	0,00	0,00
22	Immobilisations reçues en affectation	0,00	0,00	0,00	0,00	0,00	0,00
23	Immobilisations en cours	0,00	0,00	0,00	0,00	0,00	0,00
26	Participat° et créances rattachées	0,00	0,00	0,00	0,00	0,00	0,00
27	Autres immobilisations financières	0,00	0,00	0,00	0,00	0,00	0,00
Opérations pour compte de tiers		0,00	0,00	0,00	0,00	0,00	0,00
Restes à réaliser au 31/12		0,00	0,00	0,00	0,00	0,00	0,00
SOLDE (2)		0,00	0,00	0,00	0,00	0,00	0,00

(1) Pour le croisement par nature, le détail est fait selon le niveau de vote choisi par l'assemblée délibérante (chapitre, article ou article spécialisé).

(2) Le solde correspond à la différence entre les recettes et les dépenses. Les dépenses et les recettes correspondent à la somme des dépenses et des recettes de l'exercice ainsi que des restes à réaliser et des reports (lignes budgétaires 001 et 002). Les lignes reports 001 et 002 apparaissent à la colonne 01-Non ventilables.

IV – ANNEXES	IV
ELEMENTS DU BILAN PRESENTATION CROISEE PAR FONCTION – DETAIL INVESTISSEMENT	A1.2

FONCTION 7 – Logement

(1)	Libellé	70 Services communs	71 Parc privé de la ville	72 Aide au secteur locatif	73 Aides à l'accession à la propriété	Total
DEPENSES (2)		0,00	0,00	0,00	0,00	0,00
Réalizations		0,00	0,00	0,00	0,00	0,00
001	Solde d'exécution sect° d'investissement	0,00	0,00	0,00	0,00	0,00
010	Stocks	0,00	0,00	0,00	0,00	0,00
040	Opérat° ordre transfert entre sections	0,00	0,00	0,00	0,00	0,00
041	Opérations patrimoniales	0,00	0,00	0,00	0,00	0,00
10	Dotations, fonds divers et réserves	0,00	0,00	0,00	0,00	0,00
13	Subventions d'investissement	0,00	0,00	0,00	0,00	0,00
16	Emprunts et dettes assimilées	0,00	0,00	0,00	0,00	0,00
18	Compte de liaison : affectat° (BA,régie)	0,00	0,00	0,00	0,00	0,00
20	Immobilisations incorporelles	0,00	0,00	0,00	0,00	0,00
204	Subventions d'équipement versées	0,00	0,00	0,00	0,00	0,00
21	Immobilisations corporelles	0,00	0,00	0,00	0,00	0,00
22	Immobilisations reçues en affectation	0,00	0,00	0,00	0,00	0,00
23	Immobilisations en cours	0,00	0,00	0,00	0,00	0,00
26	Participat° et créances rattachées	0,00	0,00	0,00	0,00	0,00
27	Autres immobilisations financières	0,00	0,00	0,00	0,00	0,00
Opérations d'équipement		0,00	0,00	0,00	0,00	0,00
Opérations pour compte de tiers		0,00	0,00	0,00	0,00	0,00
Restes à réaliser au 31/12		0,00	0,00	0,00	0,00	0,00
RECETTES (2)		0,00	0,00	0,00	0,00	0,00
Réalizations		0,00	0,00	0,00	0,00	0,00
001	Solde d'exécution sect° d'investissement	0,00	0,00	0,00	0,00	0,00
010	Stocks	0,00	0,00	0,00	0,00	0,00
040	Opérat° ordre transfert entre sections	0,00	0,00	0,00	0,00	0,00
041	Opérations patrimoniales	0,00	0,00	0,00	0,00	0,00
10	Dotations, fonds divers et réserves	0,00	0,00	0,00	0,00	0,00
13	Subventions d'investissement	0,00	0,00	0,00	0,00	0,00
16	Emprunts et dettes assimilées	0,00	0,00	0,00	0,00	0,00
18	Compte de liaison : affectat° (BA,régie)	0,00	0,00	0,00	0,00	0,00
20	Immobilisations incorporelles	0,00	0,00	0,00	0,00	0,00

Ville de Châteauroux - VILLE LOT FONTAINES - CA - 2020

(1)	Libellé	70 Services communs	71 Parc privé de la ville	72 Aide au secteur locatif	73 Aides à l'accession à la propriété	Total
204	Subventions d'équipement versées	0,00	0,00	0,00	0,00	0,00
21	Immobilisations corporelles	0,00	0,00	0,00	0,00	0,00
22	Immobilisations reçues en affectation	0,00	0,00	0,00	0,00	0,00
23	Immobilisations en cours	0,00	0,00	0,00	0,00	0,00
26	Participat° et créances rattachées	0,00	0,00	0,00	0,00	0,00
27	Autres immobilisations financières	0,00	0,00	0,00	0,00	0,00
Opérations pour compte de tiers		0,00	0,00	0,00	0,00	0,00
Restes à réaliser au 31/12		0,00	0,00	0,00	0,00	0,00
SOLDE (2)		0,00	0,00	0,00	0,00	0,00

(1) Pour le croisement par nature, le détail est fait selon le niveau de vote choisi par l'assemblée délibérante (chapitre, article ou article spécialisé).

(2) Le solde correspond à la différence entre les recettes et les dépenses. Les dépenses et les recettes correspondent à la somme des dépenses et des recettes de l'exercice ainsi que des restes à réaliser et des reports (lignes budgétaires 001 et 002). Les lignes reports 001 et 002 apparaissent à la colonne 01-Non ventilables.

IV – ANNEXES	IV
ELEMENTS DU BILAN PRESENTATION CROISEE PAR FONCTION – DETAIL INVESTISSEMENT	A1.2

FONCTION 8 – Aménagement et services urbains, environnement

(1)	Libellé	81 Services urbains	82 Aménagement urbain	83 Environnement	Total
DEPENSES (2)		0,00	0,00	0,00	0,00
Réalizations		0,00	0,00	0,00	0,00
001	Solde d'exécution sect° d'investissement	0,00	0,00	0,00	0,00
010	Stocks	0,00	0,00	0,00	0,00
040	Opérat° ordre transfert entre sections	0,00	0,00	0,00	0,00
041	Opérations patrimoniales	0,00	0,00	0,00	0,00
10	Dotations, fonds divers et réserves	0,00	0,00	0,00	0,00
13	Subventions d'investissement	0,00	0,00	0,00	0,00
16	Emprunts et dettes assimilées	0,00	0,00	0,00	0,00
18	Compte de liaison : affectat° (BA,régie)	0,00	0,00	0,00	0,00
20	Immobilisations incorporelles	0,00	0,00	0,00	0,00
204	Subventions d'équipement versées	0,00	0,00	0,00	0,00
21	Immobilisations corporelles	0,00	0,00	0,00	0,00
22	Immobilisations reçues en affectation	0,00	0,00	0,00	0,00
23	Immobilisations en cours	0,00	0,00	0,00	0,00
26	Participat° et créances rattachées	0,00	0,00	0,00	0,00
27	Autres immobilisations financières	0,00	0,00	0,00	0,00
Opérations d'équipement		0,00	0,00	0,00	0,00
Opérations pour compte de tiers		0,00	0,00	0,00	0,00
Restes à réaliser au 31/12		0,00	0,00	0,00	0,00
RECETTES (2)		0,00	28 567,60	0,00	28 567,60
Réalizations		0,00	28 567,60	0,00	28 567,60
001	Solde d'exécution sect° d'investissement	0,00	0,00	0,00	0,00
010	Stocks	0,00	0,00	0,00	0,00
040	Opérat° ordre transfert entre sections	0,00	28 567,60	0,00	28 567,60
3555	Terrains aménagés	0,00	28 567,60	0,00	28 567,60
041	Opérations patrimoniales	0,00	0,00	0,00	0,00
10	Dotations, fonds divers et réserves	0,00	0,00	0,00	0,00
13	Subventions d'investissement	0,00	0,00	0,00	0,00
16	Emprunts et dettes assimilées	0,00	0,00	0,00	0,00
18	Compte de liaison : affectat° (BA,régie)	0,00	0,00	0,00	0,00

Ville de Châteauroux - VILLE LOT FONTAINES - CA - 2020

(1)	Libellé	81 Services urbains	82 Aménagement urbain	83 Environnement	Total
20	Immobilisations incorporelles	0,00	0,00	0,00	0,00
204	Subventions d'équipement versées	0,00	0,00	0,00	0,00
21	Immobilisations corporelles	0,00	0,00	0,00	0,00
22	Immobilisations reçues en affectation	0,00	0,00	0,00	0,00
23	Immobilisations en cours	0,00	0,00	0,00	0,00
26	Participat° et créances rattachées	0,00	0,00	0,00	0,00
27	Autres immobilisations financières	0,00	0,00	0,00	0,00
Opérations pour compte de tiers		0,00	0,00	0,00	0,00
Restes à réaliser au 31/12		0,00	0,00	0,00	0,00
SOLDE (2)		0,00	28 567,60	0,00	28 567,60

(1)	Libellé	Sous-fonction 81						816 Autres réseaux et services divers
		810 Services communs	811 Eau et assainissement	812 Collecte et traitement ordures ménagères	813 Propreté urbaine	814 Eclairage public	815 Transports urbains	
DEPENSES (2)		0,00	0,00	0,00	0,00	0,00	0,00	0,00
Réalizations		0,00	0,00	0,00	0,00	0,00	0,00	0,00
001	Solde d'exécution sect° d'investissement	0,00	0,00	0,00	0,00	0,00	0,00	0,00
010	Stocks	0,00	0,00	0,00	0,00	0,00	0,00	0,00
040	Opérat° ordre transfert entre sections	0,00	0,00	0,00	0,00	0,00	0,00	0,00
041	Opérations patrimoniales	0,00	0,00	0,00	0,00	0,00	0,00	0,00
10	Dotations, fonds divers et réserves	0,00	0,00	0,00	0,00	0,00	0,00	0,00
13	Subventions d'investissement	0,00	0,00	0,00	0,00	0,00	0,00	0,00
16	Emprunts et dettes assimilées	0,00	0,00	0,00	0,00	0,00	0,00	0,00
18	Compte de liaison : affectat° (BA, régie)	0,00	0,00	0,00	0,00	0,00	0,00	0,00
20	Immobilisations incorporelles	0,00	0,00	0,00	0,00	0,00	0,00	0,00
204	Subventions d'équipement versées	0,00	0,00	0,00	0,00	0,00	0,00	0,00
21	Immobilisations corporelles	0,00	0,00	0,00	0,00	0,00	0,00	0,00
22	Immobilisations reçues en affectation	0,00	0,00	0,00	0,00	0,00	0,00	0,00
23	Immobilisations en cours	0,00	0,00	0,00	0,00	0,00	0,00	0,00
26	Participat° et créances rattachées	0,00	0,00	0,00	0,00	0,00	0,00	0,00
27	Autres immobilisations financières	0,00	0,00	0,00	0,00	0,00	0,00	0,00

Ville de Châteauroux - VILLE LOT FONTAINES - CA - 2020

(1)	Libellé	Sous-fonction 81						
		810 Services communs	811 Eau et assainissement	812 Collecte et traitement ordures ménagères	813 Propreté urbaine	814 Eclairage public	815 Transports urbains	816 Autres réseaux et services divers
	Opérations d'équipement	0,00	0,00	0,00	0,00	0,00	0,00	0,00
	Opérations pour compte de tiers	0,00	0,00	0,00	0,00	0,00	0,00	0,00
	Restes à réaliser au 31/12	0,00	0,00	0,00	0,00	0,00	0,00	0,00
	RECETTES (2)	0,00	0,00	0,00	0,00	0,00	0,00	0,00
	Réalisations	0,00	0,00	0,00	0,00	0,00	0,00	0,00
001	Solde d'exécution sect° d'investissement	0,00	0,00	0,00	0,00	0,00	0,00	0,00
010	Stocks	0,00	0,00	0,00	0,00	0,00	0,00	0,00
040	Opérat° ordre transfert entre sections	0,00	0,00	0,00	0,00	0,00	0,00	0,00
3555	Terrains aménagés	0,00	0,00	0,00	0,00	0,00	0,00	0,00
041	Opérations patrimoniales	0,00	0,00	0,00	0,00	0,00	0,00	0,00
10	Dotations, fonds divers et réserves	0,00	0,00	0,00	0,00	0,00	0,00	0,00
13	Subventions d'investissement	0,00	0,00	0,00	0,00	0,00	0,00	0,00
16	Emprunts et dettes assimilées	0,00	0,00	0,00	0,00	0,00	0,00	0,00
18	Compte de liaison : affectat° (BA,régie)	0,00	0,00	0,00	0,00	0,00	0,00	0,00
20	Immobilisations incorporelles	0,00	0,00	0,00	0,00	0,00	0,00	0,00
204	Subventions d'équipement versées	0,00	0,00	0,00	0,00	0,00	0,00	0,00
21	Immobilisations corporelles	0,00	0,00	0,00	0,00	0,00	0,00	0,00
22	Immobilisations reçues en affectation	0,00	0,00	0,00	0,00	0,00	0,00	0,00
23	Immobilisations en cours	0,00	0,00	0,00	0,00	0,00	0,00	0,00
26	Participat° et créances rattachées	0,00	0,00	0,00	0,00	0,00	0,00	0,00
27	Autres immobilisations financières	0,00	0,00	0,00	0,00	0,00	0,00	0,00
	Opérations pour compte de tiers	0,00	0,00	0,00	0,00	0,00	0,00	0,00
	Restes à réaliser au 31/12	0,00	0,00	0,00	0,00	0,00	0,00	0,00
	SOLDE (2)	0,00	0,00	0,00	0,00	0,00	0,00	0,00

(1)	Libellé	Sous-fonction 82				Sous fonction 83			
		820 Services communs	821 Equipements de voirie	822 Voirie communale et routes	823 Espaces verts urbains	824 Autres opérations d'aménagement urbain	830 Services communs	831 Aménagement des eaux	832 Act° spécif. lutte contre la pollution
	DEPENSES (2)	0,00	0,00	0,00	0,00	0,00	0,00	0,00	0,00

Ville de Châteauroux - VILLE LOT FONTAINES - CA - 2020

(1)	Libellé	Sous-fonction 82					Sous fonction 83			
		820 Services communs	821 Equipements de voirie	822 Voirie communale et routes	823 Espaces verts urbains	824 Autres opérations d'aménagement urbain	830 Services communs	831 Aménagement des eaux	832 Act° spécif. lutte contre la pollution	833 Préservation du milieu naturel
	Réalisations	0,00	0,00	0,00	0,00	0,00	0,00	0,00	0,00	0,00
001	Solde d'exécution sect° d'investissement	0,00	0,00	0,00	0,00	0,00	0,00	0,00	0,00	0,00
010	Stocks	0,00	0,00	0,00	0,00	0,00	0,00	0,00	0,00	0,00
040	Opérat° ordre transfert entre sections	0,00	0,00	0,00	0,00	0,00	0,00	0,00	0,00	0,00
041	Opérations patrimoniales	0,00	0,00	0,00	0,00	0,00	0,00	0,00	0,00	0,00
10	Dotations, fonds divers et réserves	0,00	0,00	0,00	0,00	0,00	0,00	0,00	0,00	0,00
13	Subventions d'investissement	0,00	0,00	0,00	0,00	0,00	0,00	0,00	0,00	0,00
16	Emprunts et dettes assimilées	0,00	0,00	0,00	0,00	0,00	0,00	0,00	0,00	0,00
18	Compte de liaison : affectat° (BA,régie)	0,00	0,00	0,00	0,00	0,00	0,00	0,00	0,00	0,00
20	Immobilisations incorporelles	0,00	0,00	0,00	0,00	0,00	0,00	0,00	0,00	0,00
204	Subventions d'équipement versées	0,00	0,00	0,00	0,00	0,00	0,00	0,00	0,00	0,00
21	Immobilisations corporelles	0,00	0,00	0,00	0,00	0,00	0,00	0,00	0,00	0,00
22	Immobilisations reçues en affectation	0,00	0,00	0,00	0,00	0,00	0,00	0,00	0,00	0,00
23	Immobilisations en cours	0,00	0,00	0,00	0,00	0,00	0,00	0,00	0,00	0,00
26	Participat° et créances rattachées	0,00	0,00	0,00	0,00	0,00	0,00	0,00	0,00	0,00
27	Autres immobilisations financières	0,00	0,00	0,00	0,00	0,00	0,00	0,00	0,00	0,00
	Opérations d'équipement	0,00	0,00	0,00	0,00	0,00	0,00	0,00	0,00	0,00
	Opérations pour compte de tiers	0,00	0,00	0,00	0,00	0,00	0,00	0,00	0,00	0,00
	Restes à réaliser au 31/12	0,00	0,00	0,00	0,00	0,00	0,00	0,00	0,00	0,00
	RECETTES (2)	0,00	0,00	0,00	0,00	28 567,60	0,00	0,00	0,00	0,00
	Réalisations	0,00	0,00	0,00	0,00	28 567,60	0,00	0,00	0,00	0,00
001	Solde d'exécution sect° d'investissement	0,00	0,00	0,00	0,00	0,00	0,00	0,00	0,00	0,00
010	Stocks	0,00	0,00	0,00	0,00	0,00	0,00	0,00	0,00	0,00
040	Opérat° ordre transfert entre sections	0,00	0,00	0,00	0,00	28 567,60	0,00	0,00	0,00	0,00
3555	Terrains aménagés	0,00	0,00	0,00	0,00	28 567,60	0,00	0,00	0,00	0,00
041	Opérations patrimoniales	0,00	0,00	0,00	0,00	0,00	0,00	0,00	0,00	0,00
10	Dotations, fonds divers et réserves	0,00	0,00	0,00	0,00	0,00	0,00	0,00	0,00	0,00
13	Subventions d'investissement	0,00	0,00	0,00	0,00	0,00	0,00	0,00	0,00	0,00
16	Emprunts et dettes assimilées	0,00	0,00	0,00	0,00	0,00	0,00	0,00	0,00	0,00
18	Compte de liaison : affectat° (BA,régie)	0,00	0,00	0,00	0,00	0,00	0,00	0,00	0,00	0,00
20	Immobilisations incorporelles	0,00	0,00	0,00	0,00	0,00	0,00	0,00	0,00	0,00
204	Subventions d'équipement versées	0,00	0,00	0,00	0,00	0,00	0,00	0,00	0,00	0,00

Ville de Châteauroux - VILLE LOT FONTAINES - CA - 2020

(1)	Libellé	Sous-fonction 82					Sous fonction 83			
		820 Services communs	821 Equipements de voirie	822 Voirie communale et routes	823 Espaces verts urbains	824 Autres opérations d'aménagement urbain	830 Services communs	831 Aménagement des eaux	832 Act° spécif. lutte contre la pollution	833 Préservation du milieu naturel
21	Immobilisations corporelles	0,00	0,00	0,00	0,00	0,00	0,00	0,00	0,00	0,00
22	Immobilisations reçues en affectation	0,00	0,00	0,00	0,00	0,00	0,00	0,00	0,00	0,00
23	Immobilisations en cours	0,00	0,00	0,00	0,00	0,00	0,00	0,00	0,00	0,00
26	Participat° et créances rattachées	0,00	0,00	0,00	0,00	0,00	0,00	0,00	0,00	0,00
27	Autres immobilisations financières	0,00	0,00	0,00	0,00	0,00	0,00	0,00	0,00	0,00
Opérations pour compte de tiers		0,00	0,00	0,00	0,00	0,00	0,00	0,00	0,00	0,00
Restes à réaliser au 31/12		0,00	0,00	0,00	0,00	0,00	0,00	0,00	0,00	0,00
SOLDE (2)		0,00	0,00	0,00	0,00	28 567,60	0,00	0,00	0,00	0,00

(1) Pour le croisement par nature, le détail est fait selon le niveau de vote choisi par l'assemblée délibérante (chapitre, article ou article spécialisé).

(2) Le solde correspond à la différence entre les recettes et les dépenses. Les dépenses et les recettes correspondent à la somme des dépenses et des recettes de l'exercice ainsi que des restes à réaliser et des reports (lignes budgétaires 001 et 002). Les lignes reports 001 et 002 apparaissent à la colonne 01-Non ventilables.

IV – ANNEXES	IV
ELEMENTS DU BILAN PRESENTATION CROISEE PAR FONCTION – DETAIL INVESTISSEMENT	A1.2

FONCTION 9 – Action économique

(1)	Libellé	90 Interventions économiques	91 Foire et marchés	92 Aides à l'agriculture et aux industries	93 Aides à l'énergie, indus. manufact., BTP	94 Aides commerce et services marchands	95 Aides au tourisme	96 Aides aux services publics	Total
	DEPENSES (2)	0,00	0,00	0,00	0,00	0,00	0,00	0,00	0,00
	Réalisations	0,00	0,00	0,00	0,00	0,00	0,00	0,00	0,00
001	Solde d'exécution sect° d'investissement	0,00	0,00	0,00	0,00	0,00	0,00	0,00	0,00
010	Stocks	0,00	0,00	0,00	0,00	0,00	0,00	0,00	0,00
040	Opérat° ordre transfert entre sections	0,00	0,00	0,00	0,00	0,00	0,00	0,00	0,00
041	Opérations patrimoniales	0,00	0,00	0,00	0,00	0,00	0,00	0,00	0,00
10	Dotations, fonds divers et réserves	0,00	0,00	0,00	0,00	0,00	0,00	0,00	0,00
13	Subventions d'investissement	0,00	0,00	0,00	0,00	0,00	0,00	0,00	0,00
16	Emprunts et dettes assimilées	0,00	0,00	0,00	0,00	0,00	0,00	0,00	0,00
18	Compte de liaison : affectat° (BA,régie)	0,00	0,00	0,00	0,00	0,00	0,00	0,00	0,00
20	Immobilisations incorporelles	0,00	0,00	0,00	0,00	0,00	0,00	0,00	0,00
204	Subventions d'équipement versées	0,00	0,00	0,00	0,00	0,00	0,00	0,00	0,00
21	Immobilisations corporelles	0,00	0,00	0,00	0,00	0,00	0,00	0,00	0,00
22	Immobilisations reçues en affectation	0,00	0,00	0,00	0,00	0,00	0,00	0,00	0,00
23	Immobilisations en cours	0,00	0,00	0,00	0,00	0,00	0,00	0,00	0,00
26	Participat° et créances rattachées	0,00	0,00	0,00	0,00	0,00	0,00	0,00	0,00
27	Autres immobilisations financières	0,00	0,00	0,00	0,00	0,00	0,00	0,00	0,00
	Opérations d'équipement	0,00	0,00	0,00	0,00	0,00	0,00	0,00	0,00
	Opérations pour compte de tiers	0,00	0,00	0,00	0,00	0,00	0,00	0,00	0,00
	Restes à réaliser au 31/12	0,00	0,00	0,00	0,00	0,00	0,00	0,00	0,00
	RECETTES (2)	0,00	0,00	0,00	0,00	0,00	0,00	0,00	0,00
	Réalisations	0,00	0,00	0,00	0,00	0,00	0,00	0,00	0,00

Ville de Châteauroux - VILLE LOT FONTAINES - CA - 2020

(1)	Libellé	90 Interventions économiques	91 Foires et marchés	92 Aides à l'agriculture et aux industries	93 Aides à l'énergie, indus. manufact., BTP	94 Aides commerce et services marchands	95 Aides au tourisme	96 Aides aux services publics	Total
001	Solde d'exécution sect° d'investissement	0,00	0,00	0,00	0,00	0,00	0,00	0,00	0,00
010	Stocks	0,00	0,00	0,00	0,00	0,00	0,00	0,00	0,00
040	Opérat° ordre transfert entre sections	0,00	0,00	0,00	0,00	0,00	0,00	0,00	0,00
041	Opérations patrimoniales	0,00	0,00	0,00	0,00	0,00	0,00	0,00	0,00
10	Dotations, fonds divers et réserves	0,00	0,00	0,00	0,00	0,00	0,00	0,00	0,00
13	Subventions d'investissement	0,00	0,00	0,00	0,00	0,00	0,00	0,00	0,00
16	Emprunts et dettes assimilées	0,00	0,00	0,00	0,00	0,00	0,00	0,00	0,00
18	Compte de liaison : affectat° (BA,régie)	0,00	0,00	0,00	0,00	0,00	0,00	0,00	0,00
20	Immobilisations incorporelles	0,00	0,00	0,00	0,00	0,00	0,00	0,00	0,00
204	Subventions d'équipement versées	0,00	0,00	0,00	0,00	0,00	0,00	0,00	0,00
21	Immobilisations corporelles	0,00	0,00	0,00	0,00	0,00	0,00	0,00	0,00
22	Immobilisations reçues en affectation	0,00	0,00	0,00	0,00	0,00	0,00	0,00	0,00
23	Immobilisations en cours	0,00	0,00	0,00	0,00	0,00	0,00	0,00	0,00
26	Participat° et créances rattachées	0,00	0,00	0,00	0,00	0,00	0,00	0,00	0,00
27	Autres immobilisations financières	0,00	0,00	0,00	0,00	0,00	0,00	0,00	0,00
	Opérations pour compte de tiers	0,00	0,00	0,00	0,00	0,00	0,00	0,00	0,00
	Restes à réaliser au 31/12	0,00	0,00	0,00	0,00	0,00	0,00	0,00	0,00
	SOLDE (2)	0,00	0,00	0,00	0,00	0,00	0,00	0,00	0,00

(1) Pour le croisement par nature, le détail est fait selon le niveau de vote choisi par l'assemblée délibérante (chapitre, article ou article spécialisé).

(2) Le solde correspond à la différence entre les recettes et les dépenses. Les dépenses et les recettes correspondent à la somme des dépenses et des recettes de l'exercice ainsi que des restes à réaliser et des reports (lignes budgétaires 001 et 002). Les lignes reports 001 et 002 apparaissent à la colonne 01-Non ventilables.

IV – ANNEXES	IV
ELEMENTS DU BILAN – ETAT DE LA DETTE – DETAIL DES CREDITS DE TRESORERIE	A2.1

A2.1 – DETAIL DES CREDITS DE TRESORERIE (1)

Nature (Pour chaque ligne, indiquer le numéro de contrat)	Date de la décision de réaliser la ligne de trésorerie (2)	Montant maximum autorisé au 01/01/N	Montant des tirages N	Montant des remboursements N		Encours restant dû au 31/12/N
				Intérêts (3)	Remboursement du tirage	
5191 Avances du Trésor						
5192 Avances de trésorerie						
51931 Lignes de trésorerie						
51932 Lignes de trésorerie liées à un emprunt						
5194 Billets de trésorerie						
5198 Autres crédits de trésorerie						
519 Crédits de trésorerie (Total)		0,00	0,00	0,00	0,00	0,00

(1) Circulaire n° NOR : INTB8900071C du 22/02/1989.

(2) Indiquer la date de la délibération de l'assemblée autorisant la ligne de trésorerie ou la date de la décision de l'ordonnateur de réaliser la ligne de trésorerie sur la base d'un montant maximum autorisé par l'organe délibérant (article L. 2122-22 du CGCT).

(3) Il s'agit des intérêts comptabilisés au compte 6615, sauf pour les emprunts assortis d'une option de tirage sur ligne de trésorerie pour lesquels les intérêts sont comptabilisés au compte 66111 et sauf pour les billets de trésorerie pour lesquels les intérêts sont comptabilisés au compte 6618.

IV – ANNEXES	IV
ELEMENTS DU BILAN – ETAT DE LA DETTE – REPARTITION PAR NATURE DE DETTE	A2.2

A2.2 – REPARTITION PAR NATURE DE DETTE (hors 16449 et 166)

Nature (Pour chaque ligne, indiquer le numéro de contrat)	Emprunts et dettes à l'origine du contrat													
	Organisme prêteur ou chef de file	Date de signature	Date d'émission ou date de mobilisation (1)	Date du premier remboursement	Nominal (2)	Type de taux d'intérêt (3)	Index (4)	Taux initial		Devise	Périodicité des remboursements (6)	Profil d'amortissement (7)	Possibilité de remboursement anticipé O/N	Catégorie d'emprunt (8)
								Niveau de taux (5)	Taux actuariel					
163 Emprunts obligataires (Total)					0,00									
164 Emprunts auprès des établissements financiers (Total)					0,00									
1641 Emprunts en euros (total)					0,00									
1643 Emprunts en devises (total)					0,00									
16441 Emprunts assortis d'une option de tirage sur ligne de trésorerie (total)					0,00									
165 Dépôts et cautionnements reçus (Total)					0,00									
167 Emprunts et dettes assortis de conditions particulières (Total)					0,00									
1671 Avances consolidées du Trésor (total)					0,00									
1672 Emprunts sur comptes spéciaux du Trésor (total)					0,00									
1675 Dettes pour METP et PPP (total)					0,00									
1676 Dettes envers locataires-acquéreurs (total)					0,00									
1678 Autres emprunts et dettes (total)					0,00									
168 Emprunts et dettes assimilés (Total)					0,00									
1681 Autres emprunts (total)					0,00									

Ville de Châteauroux - VILLE LOT FONTAINES - CA - 2020

Nature (Pour chaque ligne, indiquer le numéro de contrat)	Emprunts et dettes à l'origine du contrat													
	Organisme prêteur ou chef de file	Date de signature	Date d'émission ou date de mobilisation (1)	Date du premier remboursement	Nominal (2)	Type de taux d'intérêt (3)	Index (4)	Taux initial		Devise	Périodicité des remboursements (6)	Profil d'amortissement (7)	Possibilité de remboursement anticipé O/N	Catégorie d'emprunt (8)
								Niveau de taux (5)	Taux actuariel					
1682 Bons à moyen terme négociables (total)					0,00									
1687 Autres dettes (total)					0,00									
Total général					0,00									

(1) Si un emprunt donne lieu à plusieurs mobilisations, indiquer la date de la première mobilisation.

(2) Nominal : montant emprunté à l'origine.

(3) Type de taux d'intérêt : F : fixe ; V : variable simple ; C : complexe (c'est-à-dire un taux variable qui n'est pas seulement défini comme la simple addition d'un taux usuel de référence et d'une marge exprimée en point de pourcentage).

(4) Mentionner le ou les types d'index (ex : Euribor 3 mois).

(5) Indiquer le niveau de taux à l'origine du contrat.

(6) Indiquer la périodicité des remboursements : A : annuelle ; M : mensuelle, B : bimestrielle, S : semestrielle, T : trimestrielle, X autre.

(7) Indiquer C pour amortissement constant, P pour amortissement progressif, F pour *in fine*, X pour autres à préciser.

(8) Catégorie d'emprunt à l'origine. Exemple A-1 (cf. la classification des emprunts suivant la typologie de la circulaire IOCB1015077C du 25 juin 2010 sur les produits financiers offerts aux collectivités territoriales).

IV – ANNEXES	IV
ELEMENTS DU BILAN – ETAT DE LA DETTE – REPARTITION PAR NATURE DE DETTE	A2.2

A2.2 – REPARTITION PAR NATURE DE DETTE (hors 16449 et 166) (suite)

Nature (Pour chaque ligne, indiquer le numéro de contrat)	Emprunts et dettes au 31/12/N											
	Couverture ? O/N (10)	Montant couvert	Catégorie d'emprunt après couverture éventuelle (11)	Capital restant dû au 31/12/N	Durée résiduelle (en années)	Taux d'intérêt			Annuité de l'exercice			ICNE de l'exercice
						Type de taux (12)	Index (13)	Niveau de taux d'intérêt au 31/12/N (14)	Capital	Charges d'intérêt (15)	Intérêts perçus (le cas échéant) (16)	
163 Emprunts obligataires (Total)		0,00		0,00					0,00	0,00	0,00	0,00
164 Emprunts auprès des établissements financiers (Total)		0,00		0,00					0,00	0,00	0,00	0,00
1641 Emprunts en euros (total)		0,00		0,00					0,00	0,00	0,00	0,00
1643 Emprunts en devises (total)		0,00		0,00					0,00	0,00	0,00	0,00
16441 Emprunts assortis d'une option de tirage sur ligne de trésorerie (total) (9)		0,00		0,00					0,00	0,00	0,00	0,00
165 Dépôts et cautionnements reçus (Total)		0,00		0,00					0,00	0,00	0,00	0,00
167 Emprunts et dettes assortis de conditions particulières (Total)		0,00		0,00					0,00	0,00	0,00	0,00
1671 Avances consolidées du Trésor (total)		0,00		0,00					0,00	0,00	0,00	0,00
1672 Emprunts sur comptes spéciaux (total)		0,00		0,00					0,00	0,00	0,00	0,00
1675 Dettes pour METP et PPP (total)		0,00		0,00					0,00	0,00	0,00	0,00
1676 Dettes envers locataires-acquéreurs (total)		0,00		0,00					0,00	0,00	0,00	0,00
1678 Autres emprunts et dettes (total)		0,00		0,00					0,00	0,00	0,00	0,00
168 Emprunts et dettes assimilés (Total)		0,00		0,00					0,00	0,00	0,00	0,00
1681 Autres emprunts (total)		0,00		0,00					0,00	0,00	0,00	0,00
1682 Bons à moyen terme négociables (total)		0,00		0,00					0,00	0,00	0,00	0,00
1687 Autres dettes (total)		0,00		0,00					0,00	0,00	0,00	0,00
Total général		0,00		0,00					0,00	0,00	0,00	0,00

(9) S'agissant des emprunts assortis d'une ligne de trésorerie, il faut faire ressortir le remboursement du capital de la dette prévue pour l'exercice correspondant au véritable endettement.

(10) Si l'emprunt est soumis à couverture, il convient de compléter le tableau « détail des opérations de couverture ».

(11) Catégorie d'emprunt. Exemple A-1 (cf. la classification des emprunts suivant la typologie de la circulaire IOCB1015077C du 25 juin 2010 sur les produits financiers offerts aux collectivités territoriales).

(12) Type de taux d'intérêt après opérations de couverture : F : fixe ; V : variable simple ; C : complexe (c'est-à-dire un taux variable qui n'est pas seulement défini comme la simple addition d'un taux usuel de référence et d'une marge exprimée en point de pourcentage).

(13) Mentionner l'index en cours au 31/12/N après opérations de couverture.

(14) Taux après opérations de couverture éventuelles. Pour les emprunts à taux variable, indiquer le niveau moyen du taux constaté sur l'année.

(15) Il s'agit des intérêts dus au titre du contrat initial et comptabilisés à l'article 66111 « Intérêts réglés à l'échéance » (intérêts décaissés) et intérêts éventuels dus au titre du contrat d'échange éventuel et comptabilisés à l'article 668.

(16) Indiquer les intérêts éventuellement reçus au titre du contrat d'échange éventuel et comptabilisés au 768.

IV – ANNEXES	IV
ELEMENTS DU BILAN – ETAT DE LA DETTE – REPARTITION DES EMPRUNTS PAR STRUCTURE DE TAUX	A2.3

A2.3 – REPARTITION DES EMPRUNTS PAR STRUCTURE DE TAUX (HORS A1)

Emprunts ventilés par structure de taux selon le risque le plus élevé (Pour chaque ligne, indiquer le numéro de contrat) (1)	Organisme prêteur ou chef de file	Nominal (2)	Capital restant dû au 31/12/N (3)	Type d'indices (4)	Durée du contrat	Dates des périodes bonifiées	Taux minimal (5)	Taux maximal (6)	Coût de sortie (7)	Taux maximal après couverture éventuelle (8)	Niveau du taux au 31/12/N (9)	Intérêts payés au cours de l'exercice (10)	Intérêts perçus au cours de l'exercice (le cas échéant) (11)	% par type de taux selon le capital restant dû
Echange de taux, taux variable simple plafonné (cap) ou encadré (tunnel) (A)														
TOTAL (A)		0,00	0,00						0,00			0,00	0,00	0,00
Barrière simple (B)														
TOTAL (B)		0,00	0,00						0,00			0,00	0,00	0,00
Option d'échange (C)														
TOTAL (C)		0,00	0,00						0,00			0,00	0,00	0,00
Multiplicateur jusqu'à 3 ou multiplicateur jusqu'à 5 capé (D)														
TOTAL (D)		0,00	0,00						0,00			0,00	0,00	0,00
Multiplicateur jusqu'à 5 (E)														
TOTAL (E)		0,00	0,00						0,00			0,00	0,00	0,00
Autres types de structures (F)														
TOTAL (F)		0,00	0,00						0,00			0,00	0,00	0,00
TOTAL GENERAL		0,00	0,00						0,00			0,00	0,00	0,00

(1) Répartir les emprunts selon le type de structure de taux (de A à F selon la classification de la charte de bonne conduite) en fonction du risque le plus élevé à courir sur toute la durée de vie du contrat de prêt et après opérations de couverture éventuelles.

(2) Nominal : montant emprunté à l'origine. En cas de couverture partielle d'un emprunt, indiquer séparément sur deux lignes la part du nominal couvert et la part non couverte.

(3) En cas de couverture partielle d'un emprunt, indiquer séparément sur deux lignes la part du capital restant dû couvert et la part non couverte.

(4) Indiquer la classification de l'indice sous-jacent suivant la typologie de la circulaire du 25 juin 2010 sur les produits financiers (de 1 à 6). 1 : Indice zone euro / 2 : Indices inflation française ou zone euro ou écart entre ces indices / 3 : Ecart indice zone euro / 4 : Indices hors zone euro ou écart d'indices dont l'un est hors zone euro / 5 : écarts d'indices hors zone euro / 6 : autres indices.

(5) Taux hors opération de couverture. Indiquer le montant, l'index ou la formule correspondant au taux minimal du contrat de prêt sur toute la durée du contrat.

(6) Taux hors opération de couverture. Indiquer le montant, l'index ou la formule correspondant au taux maximal du contrat de prêt sur toute la durée du contrat.

(7) Coût de sortie : indiquer le montant de l'indemnité contractuelle de remboursement définitif de l'emprunt au 31/12/N ou le cas échéant, à la prochaine date d'échéance.

(8) Montant, index ou formule.

(9) Indiquer le niveau de taux après opérations de couverture éventuelles. Pour les emprunts à taux variables, indiquer le niveau moyen du taux constaté sur l'année.

(10) Indiquer les intérêts dus au titre du contrat initial et comptabilisés à l'article 66111 et des intérêts éventuels dus au titre du contrat d'échange et comptabilisés à l'article 668.

(11) Indiquer les intérêts reçus au titre du contrat d'échange et comptabilisés au 768.

IV – ANNEXES	IV
ELEMENTS DU BILAN – ETAT DE LA DETTE – TYPOLOGIE DE LA REPARTITION DE L'ENCOURS	A2.4

A2.4 – TYPOLOGIE DE LA REPARTITION DE L'ENCOURS (1)

Indices sous-jacents	(1) Indices zone euro	(2) Indices inflation française ou zone euro ou écart entre ces indices	(3) Ecart d'indices zone euro	(4) Indices hors zone euro et écarts d'indices dont l'un est un indice hors zone euro	(5) Ecart d'indices hors zone euro	(6) Autres indices
Structure						
(A) Taux fixe simple. Taux variable simple. Echange de taux fixe contre taux variable ou inversement. Echange de taux structuré contre taux variable ou taux fixe (sens unique). Taux variable simple plafonné (cap) ou encadré (tunnel)	Nombre de produits	0	0	0	0	
	% de l'encours	0,00	0,00	0,00	0,00	
	Montant en euros	0,00	0,00	0,00	0,00	0,00
(B) Barrière simple. Pas d'effet de levier	Nombre de produits	0	0	0	0	
	% de l'encours	0,00	0,00	0,00	0,00	
	Montant en euros	0,00	0,00	0,00	0,00	0,00
(C) Option d'échange (swaption)	Nombre de produits	0	0	0	0	
	% de l'encours	0,00	0,00	0,00	0,00	
	Montant en euros	0,00	0,00	0,00	0,00	0,00
(D) Multiplicateur jusqu'à 3 ; multiplicateur jusqu'à 5 capé	Nombre de produits	0	0	0	0	
	% de l'encours	0,00	0,00	0,00	0,00	
	Montant en euros	0,00	0,00	0,00	0,00	0,00
(E) Multiplicateur jusqu'à 5	Nombre de produits	0	0	0	0	
	% de l'encours	0,00	0,00	0,00	0,00	
	Montant en euros	0,00	0,00	0,00	0,00	0,00
(F) Autres types de structures	Nombre de produits					0
	% de l'encours					0,00
	Montant en euros					0,00

(1) Cette annexe retrace le stock de dette au 31/12/N après opérations de couverture éventuelles.

IV – ANNEXES	IV
ELEMENTS DU BILAN – ETAT DE LA DETTE – DETAIL DES OPERATIONS DE COUVERTURE	A2.5

A2.5 – DETAIL DES OPERATIONS DE COUVERTURE (1)

Instruments de couverture (Pour chaque ligne, indiquer le numéro de contrat)	Emprunt couvert			Instrument de couverture									
	Référence de l'emprunt couvert	Capital restant dû au 31/12/N	Date de fin du contrat	Organisme co-contractant	Type de couverture (3)	Nature de la couverture (change ou taux)	Notionnel de l'instrument de couverture	Date de début du contrat	Date de fin du contrat	Périodicité de règlement des intérêts (4)	Montant des commissions diverses	Primes éventuelles	
												Primes payées pour l'achat d'option	Primes reçues pour la vente d'option
Taux fixe (total)		0,00					0,00				0,00	0,00	0,00
Taux variable simple (total)		0,00					0,00				0,00	0,00	0,00
Taux complexe (total) (2)		0,00					0,00				0,00	0,00	0,00
Total		0,00					0,00				0,00	0,00	0,00

(1) Si un instrument couvre plusieurs emprunts, distinguer une ligne par emprunt couvert.

(2) Il s'agit d'un taux variable qui n'est pas défini comme la simple addition d'un taux usuel de référence et d'une marge exprimée en point de pourcentage.

(3) Indiquer s'il s'agit d'un *swap*, d'une option (*cap*, *floor*, *tunnel*, *swaption*).

(4) Indiquer la périodicité de règlement des intérêts : A : annuelle, M : mensuelle, B : bimestrielle, S : semestrielle, T : trimestrielle, X : autre.

IV – ANNEXES	IV
ELEMENTS DU BILAN – ETAT DE LA DETTE – DETAIL DES OPERATIONS DE COUVERTURE	A2.5

A2.5 – DETAIL DES OPERATIONS DE COUVERTURE (1) (suite)

Instruments de couverture (Pour chaque ligne, indiquer le numéro de contrat)	Référence de l'emprunt couvert	Effet de l'instrument de couverture							
		Taux payé		Taux reçu (7)		Charges et produits constatés depuis l'origine du contrat		Catégorie d'emprunt (8)	
		Index (5)	Niveau de taux (6)	Index	Niveau de taux	Charges c/668	Produits c/768	Avant opération de couverture	Après opération de couverture
Taux fixe (total)						0,00	0,00		
Taux variable simple (total)						0,00	0,00		
Taux complexe (total) (2)						0,00	0,00		
Total						0,00	0,00		

(5) Indiquer l'index utilisé ou la formule de taux.

(6) Pour les emprunts à taux variable, indiquer le niveau moyen du taux constaté sur l'année.

(7) A compléter si l'instrument de couverture est un *swap*.

(8) Catégorie d'emprunt. Exemple A-1 (cf. la classification des emprunts suivant la typologie de la circulaire IOCB1015077C du 25 juin 2010 sur les produits financiers offerts aux collectivités territoriales).

IV – ANNEXES	IV
ELEMENTS DU BILAN – ETAT DE LA DETTE – REMBOURSEMENT ANTICIPE D’UN EMPRUNT AVEC REFINANCEMENT	A2.6

A2.6 – REMBOURSEMENT ANTICIPE D’UN EMPRUNT AVEC REFINANCEMENT (1)

Emprunts (2) (Pour chaque ligne, indiquer le numéro de contrat)	Année de mobilisation et profil d’amort. de l’emprunt		Date du refinancement	Organisme prêteur ou chef de file	Capital restant dû	Capital réaménagé	Durée résiduelle	Périodicité des remboursements (6)	Caractéristiques du taux			Coût de sortie (10)		Annuité de l’exercice		ICNE de l’exercice
	Année	Profil (5)							Type de taux (7)	Index (8)	Niveau de taux (9)	Type (11)	Montant (12)	Intérêts (13)	Capital	
Total des dépenses au c/ 166 Refinancement de dette (3)					0,00	0,00						0,00	0,00	0,00		0,00
Total des recettes au c/ 166 Refinancement de dette (4)					0,00	0,00							0,00	0,00		0,00

(1) Les opérations de refinancement de dette consistent en un remboursement d’un emprunt auprès d’un établissement de crédit suivi de la souscription d’un nouvel emprunt. Pour cette raison, les dépenses et les recettes du c/166 sont équilibrées.

(2) Pour les emprunts de refinancement, indiquer le nouveau numéro de contrat suivi, entre parenthèses, de la référence de l’emprunt quitté.

(3) Il s’agit de retracer les caractéristiques avant réaménagement des emprunts ayant fait l’objet d’un remboursement anticipé avec refinancement.

(4) Il s’agit de retracer les caractéristiques après réaménagement des emprunts de refinancement.

(5) Indiquer C pour amortissement constant, P pour amortissement progressif, F pour *in fine*, X pour autres à préciser.

(6) Indiquer la périodicité des remboursements A : annuelle ; T : trimestrielle ; M : mensuelle, B : bimestrielle, S : semestrielle, X autre.

(7) Type de taux d’intérêt : F : fixe ; V : variable simple ; C : complexe (c’est-à-dire un taux variable qui n’est pas seulement défini comme la simple addition d’un taux usuel de référence et d’une marge exprimée en point de pourcentage).

(8) Indiquer le type d’index (ex : Euribor 3 mois).

(9) Taux après opérations de couverture éventuelles. Pour un emprunt à taux variable, indiquer le niveau du taux constaté à la date du refinancement.

(10) Il s’agit de retracer les caractéristiques de l’indemnité de remboursement anticipé due relative à l’emprunt quitté.

(11) Indiquer A pour autofinancement, C pour capitalisation, T pour intégration dans le taux du nouvel emprunt, D pour allongement de durée.

(12) Indiquer le coût de sortie uniquement en cas d’autofinancement et de capitalisation.

(13) Il s’agit des intérêts dus au titre du contrat initial et comptabilisés à l’article 66111 « Intérêts réglés à l’échéance » (intérêts décaissés) et intérêts éventuels dus au titre du contrat d’échange éventuel et comptabilisés à l’article 668.

IV – ANNEXES	IV
ELEMENTS DU BILAN – ETAT DE LA DETTE – EMPRUNTS RENEGOCIES AU COURS DE L’ANNEE N	A2.7

A2.7 – EMPRUNTS RENEGOCIES AU COURS DE L’ANNEE N (1)

N° du contrat d'emprunt	Date de souscription du contrat initial	Date de renégociation	Organisme prêteur	Durée résiduelle en années		Taux (2)						Nominal		Profil d'amortissement et périodicité de remboursement (6)		Capital restant dû au 31/12/N	ICNE de l'exercice	Annuité payée dans l'exercice (s'il y a lieu)	
				Contrat initial	Contrat renégocié	Contrat initial			Contrat renégocié			Contrat initial	Contrat renégocié (5)	Contrat initial	Contrat renégocié			Intérêts	Capital
						Type de taux (3)	Index (4)	Taux act.	Type de taux (3)	Index (4)	Taux act.								
Total												0,00	0,00			0,00	0,00	0,00	0,00

(1) Inscrire les emprunts renégociés au cours de l'exercice N.

(2) Taux à la date de renégociation.

(3) Indiquer : F : fixe ; V : variable simple ; C : complexe (c'est-à-dire un taux variable qui n'est pas seulement défini comme la simple addition d'un taux usuel de référence et d'une marge exprimée en point de pourcentage).

(4) Indiquer la nature de l'index retenu (exemple : Euribor 3 mois).

(5) Nominal à la date de renégociation.

(6) Faire figurer 2 lettres : - Pour le profil d'amortissement, indiquer : C pour amortissement constant, P pour amortissement progressif, F pour *in fine*, X pour autres.

- Pour la périodicité de remboursement, indiquer A : annuelle ; T : trimestrielle ; M : mensuelle, B : bimestrielle, S : semestrielle, X autre.

IV – ANNEXES	IV
ELEMENTS DU BILAN – ETAT DE LA DETTE	
DETTE POUR FINANCER L'EMPRUNT D'UN AUTRE ORGANISME	A2.8

A2.8 – DETTE POUR FINANCER L'EMPRUNT D'UN AUTRE ORGANISME (1)

REPARTITION PAR PRÊTEUR	Dette en capital à l'origine (2)	Dette en capital au 31/12 de l'exercice	Annuité payée au cours de l'exercice	Dont	
				Intérêts (3)	Capital
TOTAL	0,00	0,00	0,00	0,00	0,00
<u>Auprès des organismes de droit privé</u>	0,00	0,00	0,00	0,00	0,00
<u>Auprès des organismes de droit public</u>	0,00	0,00	0,00	0,00	0,00
<u>Dette provenant d'émissions obligataires(ex : émissions publiques ou privées)</u>	0,00	0,00	0,00	0,00	0,00

(1) Il s'agit des cas où une collectivité ou un établissement public accepte de prendre en charge l'emprunt au profit d'un autre organisme sans qu'il y ait pour autant transfert du contrat.

(2) La dette en capital à l'origine correspond à la part de dette prise en charge par la commune.

(3) Il s'agit des intérêts dus au titre du contrat initial et comptabilisés à l'article 66111 et des intérêts éventuels dus au titre du contrat d'échange et comptabilisés à l'article 668.

IV – ANNEXES	IV
ELEMENTS DU BILAN – ETAT DE LA DETTE – AUTRES DETTES	A2.9

A2.9 – AUTRES DETTES

(Issues des engagements juridiques pris autres que ceux destinés à financer la prise en charge d'un emprunt)

IV – ANNEXES	IV
ELEMENTS DU BILAN METHODES UTILISEES POUR LES AMORTISSEMENTS	A3

A3 – AMORTISSEMENTS – METHODES UTILISEES

CHOIX DE L'ASSEMBLEE DELIBERANTE			Délibération du
Biens de faible valeur Seuil unitaire en deçà duquel les immobilisations de peu de valeur s'amortissent sur un an (article R. 2321-1 du CGCT) : €			26-06-2020
Procédure d'amortissement (linéaire, dégressif, variable)	Catégories de biens amortis	Durée (en années)	

IV – ANNEXES	IV
ELEMENTS DU BILAN ETAT DES PROVISIONS	A4

A4 – ETAT DES PROVISIONS

Nature de la provision	Montant de la provision de l'exercice (1)	Date de constitution de la provision	Montant des provisions constituées au 01/01/N	Montant total des provisions constituées	Montant des reprises	SOLDE
PROVISIONS BUDGETAIRES						
Provisions pour risques et charges (2)	0,00		0,00	0,00	0,00	0,00
Provisions pour dépréciation (2)	0,00		0,00	0,00	0,00	0,00
TOTAL PROVISIONS BUDGETAIRES	0,00		0,00	0,00	0,00	0,00
PROVISIONS SEMI-BUDGETAIRES						
Provisions pour risques et charges (2)	0,00		0,00	0,00	0,00	0,00
Provisions pour dépréciation (2)	0,00		0,00	0,00	0,00	0,00
TOTAL PROVISIONS SEMI-BUDGETAIRES	0,00		0,00	0,00	0,00	0,00

(1) Provisions nouvelles ou abondement d'une provision déjà constituée.

(2) Indiquer l'objet de la provision (exemples : provision pour litiges au titre du procès ; provisions pour dépréciation des immobilisations de l'équipement ...).

IV – ANNEXES	IV
ELEMENTS DU BILAN ETALEMENT DES PROVISIONS	A5

A5 – ETALEMENT DES PROVISIONS (1)

(1) Il s'agit des provisions figurant dans le tableau précédent « Etat des provisions » qui font l'objet d'un étalement.

IV – ANNEXES	IV
ELEMENTS DU BILAN EQUILIBRE DES OPERATIONS FINANCIERES – DEPENSES	A6.1

DEPENSES A COUVRIR PAR DES RESSOURCES PROPRES

Art. (1)	Libellé (1)	Crédits de l'exercice (BP + BS + DM + RAR N-1)	Réalizations
DEPENSES TOTALES A COUVRIR PAR DES RESSOURCES PROPRES =A + B		58 650,00	I 0,00
16 Emprunts et dettes assimilées (A)		58 650,00	0,00
1631	Emprunts obligataires	0,00	0,00
1641	Emprunts en euros	0,00	0,00
1643	Emprunts en devises	0,00	0,00
16441	Opérat° afférentes à l'emprunt	0,00	0,00
1671	Avances consolidées du Trésor	0,00	0,00
1672	Emprunts sur comptes spéciaux du Trésor	0,00	0,00
1678	Autres emprunts et dettes	0,00	0,00
1681	Autres emprunts	0,00	0,00
1682	Bons à moyen terme négociables	0,00	0,00
1687	Autres dettes	58 650,00	0,00
Dépenses et transferts à déduire des ressources propres (B)		0,00	0,00
10...	<i>Reprise de dotations, fonds divers et réserves</i>		
10...	Reversement de dotations, fonds divers et réserves		
139	<i>Subv. invest. transférées cpte résultat</i>	0,00	0,00
020	Dépenses imprévues	0,00	0,00

	Op. de l'exercice I	Restes à réaliser en dépenses au 31/12	Solde d'exécution D001 de l'exercice précédent (N-1)	TOTAL II
Dépenses à couvrir par des ressources propres	0,00	0,00	0,00	0,00

(1) Détailler les chapitres budgétaires par article conformément au plan de comptes.

IV – ANNEXES	IV
ELEMENTS DU BILAN EQUILIBRE DES OPERATIONS FINANCIERES – RECETTES	A6.2

RESSOURCES PROPRES

Art. (1)	Libellé (1)	Crédits de l'exercice (BP + BS + DM + RAR N-1)	Réalizations
RECETTES (RESSOURCES PROPRES) = a + b		6 937,36	III 0,00
Ressources propres externes de l'année (a)		0,00	0,00
10222	FCTVA	0,00	0,00
10223	TLE	0,00	0,00
10226	Taxe d'aménagement	0,00	0,00
10228	Autres fonds	0,00	0,00
13146	Attributions de compensation d'investissement	0,00	0,00
13156	Attributions de compensation d'investissement	0,00	0,00
13246	Attributions de compensation d'investissement	0,00	0,00
13256	Attributions de compensation d'investissement	0,00	0,00
138	Autres subvent° invest. non transf.	0,00	0,00
26...	Participations et créances rattachées		
27...	Autres immobilisations financières		
Ressources propres internes de l'année (b) (2)		6 937,36	0,00
15...	Provisions pour risques et charges		
169	Primes de remboursement des obligations	0,00	0,00
26...	Participations et créances rattachées		
27...	Autres immobilisations financières		
28...	Amortissement des immobilisations		
29...	Prov. pour dépréciat° immobilisations		
39...	Prov. dépréciat° des stocks et en-cours		
481...	Charges à rép. sur plusieurs exercices		
49...	Prov. dépréc. comptes de tiers		
59...	Prov. dépréc. comptes financiers		
024	Produits des cessions d'immobilisations	0,00	0,00
021	Virement de la sect° de fonctionnement	6 937,36	0,00

	Opérations de l'exercice III	Restes à réaliser en recettes au 31/12	Solde d'exécution R001 de l'exercice précédent	Affectation R1068 de l'exercice précédent	TOTAL IV
Total ressources propres disponibles	0,00	0,00	0,00	0,00	0,00

	Montant
Dépenses à couvrir par des ressources propres	II 0,00
Ressources propres disponibles	IV 0,00
Solde	V = IV – II (3) 0,00

(1) Les comptes 15, 169, 26, 27, 28, 29, 39, 481, 49 et 59 sont à détailler conformément au plan de comptes.

(2) Les comptes 15, 29, 39, 49 et 59 sont présentés uniquement si la commune ou l'établissement applique le régime des provisions budgétaires.

(3) Indiquer le signe algébrique.

IV – ANNEXES	IV
ELEMENTS DU BILAN ETAT DE VENTILATION DES DEPENSES ET RECETTES DES SERVICES ASSUJETTIS A LA TVA – SECTION DE FONCTIONNEMENT	A7.2.1

Cet état ne contient pas d'information.

IV – ANNEXES	IV
ELEMENTS DU BILAN ETAT DE VENTILATION DES DEPENSES ET RECETTES DES SERVICES ASSUJETTIS A LA TVA – SECTION D'INVESTISSEMENT	A7.2.2

Cet état ne contient pas d'information.

IV – ANNEXES	IV
ELEMENTS DU BILAN ETAT DE VENTILATION DES DEPENSES LIEES A LA GESTION DE LA CRISE SANITAIRE DU COVID-19 – SECTION DE FONCTIONNEMENT	A7.4.1

A7.4.1 – SECTION DE FONCTIONNEMENT

DEPENSES – MANDATS EMIS		
Article (1)	Libellé (1)	Montant
011	Charges à caractère général	0,00
012	Charges de personnel, frais assimilés	0,00
65	Autres charges de gestion courante	0,00
66	Charges financières	0,00
67	Charges exceptionnelles	0,00
68	Dotations provisions semi-budgétaires	0,00
014	Atténuations de produits	0,00
Total des dépenses réelles		0,00
042	<i>Opérat° ordre transfert entre sections</i>	<i>0,00</i>
043	<i>Opérat° ordre intérieur de la section</i>	<i>0,00</i>
Total des dépenses d'ordre		<i>0,00</i>
TOTAL GENERAL		0,00

(1) Détailler les chapitres budgétaires par article conformément au plan de comptes appliqué par la commune ou l'établissement.

IV – ANNEXES	IV
ELEMENTS DU BILAN ETAT DE VENTILATION DES DEPENSES LIEES A LA GESTION DE LA CRISE SANITAIRE DU COVID-19 – SECTION D’INVESTISSEMENT	A7.4.2

A7.4.2 – SECTION D’INVESTISSEMENT

DEPENSES – MANDATS EMIS		
Article (1)	Libellé (1)	Montant
10	Dotations, fonds divers et réserves	0,00
13	Subventions d'investissement	0,00
16	Emprunts et dettes assimilées	0,00
20	Immobilisations incorporelles (hors opérations)	0,00
204	Subventions d'équipement versées (hors opérations)	0,00
21	Immobilisations corporelles (hors opérations)	0,00
22	Immobilisations reçues en affectation (hors opérations)	0,00
23	Immobilisations en cours (hors opérations)	0,00
26	Participat° et créances rattachées	0,00
27	Autres immobilisations financières	0,00
Opérations d'équipement (1 ligne par opération)		
Opérations pour compte de tiers (1 ligne par opération)		
Total des dépenses réelles		0,00
040	<i>Opérat° ordre transfert entre sections</i>	<i>0,00</i>
041	<i>Opérations patrimoniales</i>	<i>0,00</i>
Total des dépenses d'ordre		0,00
TOTAL GENERAL		0,00

(1) Détailler les chapitres budgétaires par article conformément au plan de comptes appliqué par la commune ou l'établissement.

IV – ANNEXES	IV
ELEMENTS DU BILAN ETAT DES CHARGES TRANSFEREES	A8

A8 – ETAT DES CHARGES TRANSFEREES

Exercice	Nature de la dépense transférée	Durée de l'éta- le- ment (en mois)	Date de la délibération	Montant de la dépense transférée au compte 481 (I)	Montant amorti au titre des exercices précédents (II)	Montant de la dotation aux amortissements de l'exercice (c/6812) (III)	Solde (1)
TOTAL				0,00	0,00	0,00	0,00

(1) Correspond au montant de la charge restant à amortir = I – (II + III).

Exercice	Nature de la dépense transférée	Durée de l'éta- le- ment (en mois)	Date de la délibération	Montant de la dépense transférée au compte 481 (I)	Montant amorti au titre des exercices précédents (II)	Montant de la dotation aux amortissements de l'exercice (c/6862) (III)	Solde (1)
TOTAL				0,00	0,00	0,00	0,00

(1) Correspond au montant de la charge restant à amortir = I – (II + III).

IV – ANNEXES	IV
ELEMENTS DU BILAN – DETAIL DES OPERATIONS POUR COMPTE DE TIERS	A9

A9 – CHAPITRE D'OPERATIONS POUR COMPTE DE TIERS (Détail) (1)

- (1) Ouvrir un cadre par opération pour compte de tiers.
- (2) Inscrire le chapitre et la nature des travaux.
- (3) Le chapitre 45 doit être détaillé conformément au plan de comptes, tant en dépenses qu'en recettes.
- (4) Indiquer le chapitre.

IV – ANNEXES	IV
ELEMENTS DU BILAN VARIATION DU PATRIMOINE (article R. 2313-3 du CGCT) – ENTREES	A10.1

A10.1 – ETAT DES ENTREES D'IMMOBILISATIONS

Modalités et date d'acquisition	Désignation du bien	Valeur d'acquisition (coût historique)	Cumul des amortissements	Durée de l'amortissement
Acquisitions à titre onéreux				
Acquisitions à titre gratuit				
Mise à disposition				
Affectation				
Mises en concession ou affermage				
Divers				
TOTAL GENERAL		0,00	0,00	

IV – ANNEXES	IV
ELEMENTS DU BILAN VARIATION DU PATRIMOINE (article R. 2313-3 du CGCT) – SORTIES	A10.2

A10.2 – ETAT DES SORTIES DES BIENS D’IMMOBILISATIONS

Modalités et date de sortie	Désignation du bien	Valeur d’acquisition (coût historique)	Durée de l’amort.	Cumul des amort. antérieurs	Valeur nette comptable au jour de la cession	Prix de cession	Plus ou moins values
Cessions à titre onéreux							
Cessions à titre gratuit							
Mise à disposition							
Affectation							
Mises en concession ou affermage							
Mise à la réforme							
Divers							
TOTAL GENERAL		0,00					0,00

IV – ANNEXES	IV
ELEMENTS DU BILAN OPERATIONS LIEES AUX CESSIONS	A10.3

A10.3 – OPERATIONS LIEES AUX CESSIONS

Pour mémoire		Crédits ouverts (BP + DM)
Chapitre 024	Produits des cessions d'immobilisations	0,00

Produit des cessions		Réalisations
Compte 775	Produits des cessions d'immobilisations	0,00
Compte 675	Valeurs comptables des immobilisations cédées	0,00

IV – ANNEXES	IV
ELEMENTS DU BILAN VARIATION DU PATRIMOINE (article L. 300-5 du code de l'urbanisme) – ENTREES	A10.4

A10.4 – ETAT DES ENTREES D'IMMOBILISATIONS (L. 300-5 du code de l'urbanisme)

Modalités et date d'acquisition	Désignation du bien	Valeur d'acquisition (coût historique)	Cumul des amortissements	Durée de l'amortissement
Acquisitions à titre onéreux				
Acquisitions à titre gratuit				
Mise à disposition				
Affectation				
Mises en concession ou affermage				
Divers				
TOTAL GENERAL		0,00	0,00	

IV – ANNEXES	IV
ELEMENTS DU BILAN VARIATION DU PATRIMOINE (article L. 300-5 du code de l'urbanisme) – SORTIES	A10.5

A10.5 – ETAT DES SORTIES DES BIENS D'IMMOBILISATIONS (L. 300-5 du code de l'urbanisme)

Modalités et date de sortie	Désignation du bien	Valeur d'acquisition (coût historique)	Durée de l'amort.	Cumul des amort. antérieurs	Valeur nette comptable au jour de la cession	Prix de cession	Plus ou moins values
Cessions à titre onéreux							
Cessions à titre gratuit							
Mise à disposition							
Affectation							
Mises en concession ou affermage							
Mise à la réforme							
Divers							
TOTAL GENERAL		0,00					0,00

IV – ANNEXES	IV
ELEMENTS DU BILAN ETAT DES TRAVAUX EN REGIE (1)	A11

SECTION DE FONCTIONNEMENT

Article (2)	Libellé (2)	Dépenses Mandats émis	Recettes Titres émis
011	Charges à caractère général	0,00	
012	Charges de personnel, frais assimilés	0,00	
72	Travaux en régie		0,00
TOTAL GENERAL		0,00	0,00

SECTION D'INVESTISSEMENT

Article (2)	Libellé (2)	Montant (3)
20	Immobilisations incorporelles	0,00
21	Immobilisations corporelles	0,00
23	Immobilisations en cours	0,00
TOTAL GENERAL		0,00

(1) Les immobilisations créées par les services techniques de la collectivité sont enregistrées au coût de leur production. Ce dernier correspond au coût d'acquisition des matières consommées augmenté des charges directes de production (matériel et outillage acquis ou loués, frais de personnel, ...) à l'exclusion des frais financiers et des frais d'administration générale.

(2) Détailler les chapitres budgétaires par article conformément au plan de comptes appliqué par la commune ou l'établissement.

(3) Les montants à renseigner correspondent aux mandats émis imputés au chapitre 040.

IV – ANNEXES	IV
ELEMENTS DU BILAN ETAT DES TRAVAUX EN REGIE	A11

RATIO

	Montant
Recettes 72 (I)	0,00
Recettes réelles de fonctionnement	0,00
Recettes 72 / Recettes réelles de fonctionnement	0,00 %

IV – ANNEXES	IV
ELEMENTS DU BILAN	
EMPLOI DES CREDITS COMMUNAUTAIRES DANS LE CADRE DE LA SUBVENTION GLOBALE	A12

Cet état ne contient pas d'information.

IV – ANNEXES	IV
ENGAGEMENTS HORS BILAN – ENGAGEMENTS DONNES ET RECUS EMPRUNTS GARANTIS PAR LA COMMUNE OU L'ETABLISSEMENT	B1.1

B1.1 – 8015 – ETAT DES EMPRUNTS GARANTIS PAR LA COMMUNE OU L'ETABLISSEMENT (art. L. 2313-1 6°, L. 5211-36 et L. 5711-1 du CGCT)

Désignation du bénéficiaire	Année de mobilisation et profil d'amortissement de l'emprunt (1)		Objet de l'emprunt garanti	Organisme prêteur ou chef de file	Montant initial	Capital restant dû au 31/12/N	Durée résiduelle	Périodicité des remboursements (2)	Taux initial			Taux moyen constaté sur l'année (6)			Catégorie d'emprunt (7)	Indices ou devises pouvant modifier l'emprunt	Annuité garantie au cours de l'exercice	
	Année	Profil							Taux (3)	Index (4)	Taux actuariel (5)	Taux (3)	Index (4)	Niveau de taux			En intérêts (8)	En capital
Total des emprunts contractés par des collectivités ou des EP (hors logements sociaux)					0,00	0,00										0,00	0,00	
Total des emprunts autres que ceux contractés par des collectivités ou des EP (hors logements sociaux)					0,00	0,00										0,00	0,00	
Total des emprunts contractés pour des opérations de logement social					0,00	0,00										0,00	0,00	
TOTAL GENERAL					0,00	0,00										0,00	0,00	

(1) Indiquer C pour amortissement constant, P pour amortissement progressif, F pour in fine, X pour autres (à préciser).

(2) Indiquer la périodicité des remboursements A : annuelle ; M : mensuelle ; B : bimestrielle ; S : semestrielle ; T : trimestrielle ; X : autre.

(3) Type de taux d'intérêt : F : fixe ; V : variable simple ; C : complexe (c'est-à-dire un taux variable qui n'est pas seulement défini comme la simple addition d'un taux usuel de référence et d'une marge exprimée en point de pourcentage).

(4) Indiquer le type d'index (ex. EURIBOR 3 mois ...).

(5) Taux annuel, tous frais compris.

(6) Taux hors opération de couverture. Pour les emprunts à taux variable, indiquer le niveau moyen du taux constaté sur l'année.

(7) Catégorie d'emprunt hors opération de couverture. Exemple A-1 (cf. la classification des emprunts suivant la typologie de la circulaire IOCB1015077C du 25 juin 2010 sur les produits financiers offerts aux collectivités territoriales).

(8) Il s'agit des intérêts dus au titre du contrat initial et comptabilisés à l'article 66111 « Intérêts réglés à l'échéance » (intérêts décaissés).

IV – ANNEXES	IV
ENGAGEMENTS HORS BILAN – CALCUL DU RATIO D'ENDETTEMENT RELATIF AUX GARANTIES D'EMPRUNT	B1.2

B1.2 – CALCUL DU RATIO D'ENDETTEMENT RELATIF AUX GARANTIES D'EMPRUNT

Calcul du ratio de l'article L. 2252-1 du CGCT	Valeur en euros	
Total des annuités déjà garanties échues dans l'exercice (1)	A	0,00
Total des premières annuités entières des nouvelles garanties de l'exercice (1)	B	0,00
Annuité nette de la dette de l'exercice (2)	C	0,00
Provisions pour garanties d'emprunts	D	0,00
Total des annuités d'emprunts garantis de l'exercice	I = A+ B + C - D	0,00
Recettes réelles de fonctionnement	II	0,00

Part des garanties d'emprunt accordées au titre de l'exercice en % (3)	I / II	0,00
---	---------------	-------------

(1) Hors opérations visées par l'article L. 2252-2 du CGCT.

(2) Cf. définition de l'article D. 1511-30 du CGCT.

(3) Les garanties d'emprunt accordées au titre d'un exercice ne doivent pas représenter plus de 50 % des recettes réelles de fonctionnement de ce même exercice.

IV – ANNEXES	IV
ENGAGEMENTS HORS BILAN – ENGAGEMENTS DONNES ET RECUS ETAT DES CONTRATS DE CREDIT-BAIL	B1.3

B1.3 – 8016 ETAT DES CONTRATS DE CREDIT-BAIL

(1) Indiquer l'objet du bien mobilier ou immobilier.

(2) Total = (N+1, N+2, N+3, N+4) + restant cumul.

IV – ANNEXES	IV
ENGAGEMENTS HORS BILAN – ENGAGEMENTS DONNES ET RECUS ETAT DES CONTRATS DE PARTENARIAT PUBLIC-PRIVE	B1.4

B1.4 – ETAT DES CONTRATS DE PARTENARIAT PUBLIC-PRIVE

(1) Somme des rémunérations relatives à l'investissement restant à verser au cocontractant pour la durée restante du contrat de PPP au 31/12/N.

(2) Montant inscrit à la colonne précédente déduction faite de la somme des participations reçues d'autres collectivités publiques au titre de la part investissement.

IV – ANNEXES	IV
ENGAGEMENTS HORS BILAN – ENGAGEMENTS DONNES ET RECUS ETAT DES AUTRES ENGAGEMENTS DONNES	B1.5

B1.5 – ETAT DES AUTRES ENGAGEMENTS DONNES

Année d'origine	Nature de l'engagement	Organisme bénéficiaire	Durée en années	Périodicité	Dettes en capital à l'origine	Dettes en capital 31/12/N	Annuité versée au cours de l'exercice
	8017 Subventions à verser en annuités				0,00	0,00	0,00
	8018 Autres engagements donnés				0,00	0,00	0,00
	Au profit d'organismes publics				0,00	0,00	0,00
	Au profit d'organismes privés (1)				0,00	0,00	0,00
	TOTAL				0,00	0,00	0,00

(1) Concernant les garanties accordées à l'Agence France Locale (Article L.1611-3-2 du CGCT) :

- l' « Organisme bénéficiaire » de la garantie est toute personne titulaire d'un « titre éligible » émis ou créé par l'Agence France Locale ;
- la rubrique « Périodicité » n'est pas remplie car la garantie n'a pas de périodicité. La garantie est d'une durée totale indiquée à la colonne qui précède ;
- la colonne « Dette en capital à l'origine » correspond au montant total de la garantie accordée aux titulaires d'un titre éligible ;
- la colonne « Dette en capital 31/12/N » correspond au montant résiduel de la garantie au 31/12/N ;
- la colonne « Annuité versée au cours de l'exercice » n'est pas remplie car l'octroi de la garantie n'implique pas que des versements annuels aient lieu. Des versements ne seront effectués qu'en cas d'appel de la garantie.

IV – ANNEXES	IV
ENGAGEMENTS HORS BILAN – ENGAGEMENTS DONNES ET RECUS ETAT DES ENGAGEMENTS RECUS	B1.6

B1.6 – ETAT DES ENGAGEMENTS RECUS

Année d'origine	Nature de l'engagement	Organisme émetteur	Durée en années	Périodicité	Créance en capital à l'origine	Créance en capital 31/12/N	Annuité reçue au cours de l'exercice
	8026	Redevance de crédit-bail restant à recevoir (crédit-bail immobilier)			0,00	0,00	0,00
	8027	Subventions à recevoir par annuités (annuités restant à recevoir)			0,00	0,00	0,00
	8028	Autres engagements reçus			0,00	0,00	0,00
	A l'exception de ceux reçus des entreprises				0,00	0,00	0,00
	Engagements reçus des entreprises				0,00	0,00	0,00
	TOTAL				0,00	0,00	0,00

IV – ANNEXES	IV
ENGAGEMENTS HORS BILAN – ENGAGEMENTS DONNES ET RECUS LISTE DES CONCOURS ATTRIBUES A DES TIERS	B1.7

**B1.7 – LISTE DES CONCOURS ATTRIBUES A DES TIERS EN NATURE OU EN SUBVENTIONS
(Article L. 2313-1 du CGCT)**

Nom des bénéficiaires	Montant du fonds de concours ou de la subvention (numéraire)	Prestations en nature
Personnes de droit privé <u>Associations</u> <u>Entreprises</u> <u>Personnes physiques</u> <u>Autres</u>		
Personnes de droit public <u>Etat</u> <u>Régions</u> <u>Départements</u> <u>Communes</u> <u>Etablissements publics (EPCI, EPA, EPIC....)</u> <u>Autres</u>		
TOTAL GENERAL	0,00	

IV – ANNEXES	IV
ENGAGEMENTS HORS BILAN AUTORISATIONS DE PROGRAMME ET CREDITS DE PAIEMENT	B2.1

B2.1 – SITUATION DES AUTORISATIONS DE PROGRAMME ET CREDITS DE PAIEMENT

(1) Il s'agit des réalisations effectives correspondant aux mandats émis.

(2) Il s'agit du montant prévu initialement par l'échéancier corrigé des révisions.

IV – ANNEXES	IV
ENGAGEMENTS HORS BILAN AUTORISATIONS D'ENGAGEMENT ET CREDITS DE PAIEMENT	B2.2

B2.2 – SITUATION DES AUTORISATIONS D'ENGAGEMENT ET CREDITS DE PAIEMENT

(1) Il s'agit des réalisations effectives correspondant aux mandats émis.

(2) Il s'agit du montant prévu initialement par l'échéancier corrigé des révisions.

IV – ANNEXES	IV
ENGAGEMENTS HORS BILAN ETAT DES RECETTES GREVEES D'UNE AFFECTATION SPECIALE	B3

TOTAL Reste à employer au 01/01/N :		0,00
TOTAL Recettes	0,00	Total Dépenses
		0,00
TOTAL Reste à employer au 31/12/N :		0,00

IV – ANNEXES	IV
AUTRES ELEMENTS D'INFORMATIONS – ETAT DU PERSONNEL AU 31/12/N	C1.1

C1.1 – ETAT DU PERSONNEL AU 31/12/N

GRADES OU EMPLOIS (1)	CATEGORIES (2)	EMPLOIS BUDGETAIRES (3)			EFFECTIFS POURVUS SUR EMPLOIS BUDGETAIRES EN ETPT (4)		
		EMPLOIS PERMANENTS À TEMPS COMPLET	EMPLOIS PERMANENTS À TEMPS NON COMPLET	TOTAL	AGENTS TITULAIRES	AGENTS NON TITULAIRES	TOTAL
EMPLOIS FONCTIONNELS (a)		0,00	0,00	0,00	0,00	0,00	0,00
Directeur général des services		0,00	0,00	0,00	0,00	0,00	0,00
Directeur général adjoint des services		0,00	0,00	0,00	0,00	0,00	0,00
Directeur général des services techniques		0,00	0,00	0,00	0,00	0,00	0,00
Emplois créés au titre de l'article 6-1 de la loi n° 84-53		0,00	0,00	0,00	0,00	0,00	0,00
FILIERE ADMINISTRATIVE (b)		0,00	0,00	0,00	0,00	0,00	0,00
FILIERE TECHNIQUE (c)		0,00	0,00	0,00	0,00	0,00	0,00
FILIERE SOCIALE (d)		0,00	0,00	0,00	0,00	0,00	0,00
FILIERE MEDICO-SOCIALE(e)		0,00	0,00	0,00	0,00	0,00	0,00
FILIERE MEDICO-TECHNIQUE (f)		0,00	0,00	0,00	0,00	0,00	0,00
FILIERE SPORTIVE (g)		0,00	0,00	0,00	0,00	0,00	0,00
FILIERE CULTURELLE (h)		0,00	0,00	0,00	0,00	0,00	0,00
FILIERE ANIMATION (i)		0,00	0,00	0,00	0,00	0,00	0,00
FILIERE POLICE (j)		0,00	0,00	0,00	0,00	0,00	0,00
EMPLOIS NON CITES (k) (5)		0,00	0,00	0,00	0,00	0,00	0,00
TOTAL GENERAL (b + c + d + e + f + g + h + i + j + k)		0,00	0,00	0,00	0,00	0,00	0,00

(1) Les grades ou emplois sont désignés conformément à la circulaire n° NOR : INTB9500102C du 23 mars 1995. Les emplois fonctionnels sont également comptabilisés dans leur filière d'origine.

(2) Catégories : A, B ou C.

(3) Emplois budgétaires créés par l'assemblée délibérante. Les emplois permanents à temps complet sont comptabilisés pour une unité, les emplois à temps non complet sont comptabilisés à hauteur de la quotité de travail prévue par la délibération créant l'emploi.

(4) Equivalent temps plein annuel travaillé (ETPT). Le décompte est proportionnel à l'activité des agents, mesurée par leur quotité de temps de travail et par leur période d'activité sur l'année :

ETPT = Effectifs physiques * quotité de temps de travail * période d'activité dans l'année

Exemple : un agent à temps plein (quotité de travail = 100 %) présent toute l'année correspond à 1 ETPT ; un agent à temps partiel, à 80 % (quotité de travail = 80 %) présent toute l'année correspond à 0,8 ETPT ; un agent à temps partiel, à 80 % (quotité de travail = 80 %) présent la moitié de l'année (ex : CDD de 6 mois, recrutement à mi-année) correspond à 0,4 ETPT (0,8 * 6 / 12).

(5) Par exemple : emplois dont les missions ne correspondent pas à un cadre d'emploi existant, « emplois spécifiques » régis par l'article 139 ter de la loi n° 84-53 du 26 janvier 1984 etc.

IV – ANNEXES	IV
AUTRES ELEMENTS D'INFORMATIONS – ETAT DU PERSONNEL AU 31/12/N	C1.1

C1.1 – ETAT DU PERSONNEL AU 31/12/N (suite)

AGENTS NON TITULAIRES EN FONCTION AU 31/12/N	CATEGORIES (1)	SECTEUR (2)	REMUNERATION (3)		CONTRAT	
			Indice (8)	Euros	Fondement du contrat (4)	Nature du contrat (5)
Agents occupant un emploi permanent (6)				0,00		
Agents occupant un emploi non permanent (7)				0,00		
TOTAL GENERAL				0,00		

(1) CATEGORIES: A, B et C.

(2) SECTEUR ADM : Administratif.
 TECH : Technique.
 URB : Urbanisme (dont aménagement urbain).
 S : Social.
 MS : Médico-social.
 MT : Médico-technique.
 SP : Sportif.
 CULT : Culturel
 ANIM : Animation.
 PM : Police.
 OTR : Missions non rattachables à une filière.

(3) REMUNERATION : Référence à un indice brut (indiquer le niveau de l'indice brut) de la fonction publique ou en euros annuels bruts (indiquer l'ensemble des éléments de la rémunération brute annuelle).

(4) CONTRAT : Motif du contrat (loi du 26 janvier 1984 modifiée) :
 3-a° : article 3, 1er alinéa : accroissement temporaire d'activité.
 3-b : article 3, 2ème alinéa : accroissement saisonnier d'activité.
 3-1 : remplacement d'un fonctionnaire autorisé à servir à temps partiel ou indisponible (maladie, maternité...).
 3-2 : vacance temporaire d'un emploi.
 3-3-1° : absence de cadre d'emplois de fonctionnaires susceptibles d'assurer les fonctions correspondantes.
 3-3-2° : emplois du niveau de la catégorie A lorsque les besoins des services ou la nature des fonctions le justifient.
 3-3-3° : emplois de secrétaire de mairie des communes de moins de 1 000 habitants et de secrétaire des groupements composés de communes dont la population moyenne est inférieure à ce seuil.
 3-3-4° : emplois à temps non complet des communes de moins de 1 000 habitants et des groupements composés de communes dont la population moyenne est inférieure à ce seuil, lorsque la quotité de temps de travail est inférieure à 50 %.
 3-3-5° : emplois des communes de moins de 2 000 habitants et des groupements de communes de moins de 10 000 habitants dont la création ou la suppression dépend de la décision d'une autorité qui s'impose à la collectivité ou à l'établissement en matière de création, de changement de périmètre ou de suppression d'un service public.
 3-4 : article 21 de la loi n° 2012-347 : contrat à durée indéterminée obligatoirement proposée à un agent contractuel.
 38 : article 38 travailleurs handicapés catégorie C.
 47 : article 47 recrutements directs sur emplois fonctionnels
 110 : article 110 collaborateurs de groupes de cabinets.
 110-1 : collaborateurs de groupes d'élus.
 A : autres (préciser).

(5) Indiquer si l'agent contractuel est titulaire d'un contrat à durée déterminée (CDD) ou d'un contrat à durée indéterminée (CDI). Les contrats particuliers devront être labellisés « A / autres » et feront l'objet d'une précision (ex : « contrats aidés »).

(6) Occupent un emploi permanent de la fonction publique territoriale, les agents non titulaires recrutés sur le fondement des articles 3-1, 3-2, 3-3, 38 et 47 de la loi n° 84-53 du 26 janvier 1984, ainsi que les agents qui sont titulaires d'un contrat à durée indéterminée pris sur le fondement de l'article 21 de la loi n° 2012-347.

(7) Occupent un emploi non permanent de la fonction publique territoriale, les agents non titulaires recrutés sur le fondement des articles 3, 110 et 110-1.

(8) Si un contrat fixe comme référence de rémunération un traitement hors échelle, il convient de mentionner le chevron conformément à l'article 6 décret 85-1148 du 20 octobre 1985.

IV – ANNEXES	IV
AUTRES ELEMENTS D'INFORMATION ACTIONS DE FORMATION DES ELUS AU 31/12/N	C1.2

C1.2 – ACTIONS DE FORMATION DES ELUS AU 31/12/N (1)

(1) Articles L. 2123-12 et L. 2123-14-1 du CGCT.

IV – ANNEXES	IV
AUTRES ELEMENTS D'INFORMATIONS LISTE DES ORGANISMES DANS LESQUELS LA COLLECTIVITE A PRIS UN ENGAGEMENT FINANCIER	C2

C2 – LISTES DES ORGANISMES DANS LESQUELS A ETE PRIS UN ENGAGEMENT FINANCIER (articles L. 2313-1 et L. 2313-1-1 du CGCT)

Les documents financiers et comptables de ces organismes sont mis à la disposition du public à (1). Toute personne a le droit de demander communication.

La nature de l'engagement (2)	Nom de l'organisme	Raison sociale de l'organisme	Nature juridique de l'organisme	Montant de l'engagement
<u>Délégation de service public (3)</u>				
<u>Détention d'une part du capital</u>				
<u>Garantie ou cautionnement d'un emprunt</u>				
<u>Subventions supérieures à 75 000 € ou représentant plus de 50 % du produit figurant au compte de résultat de l'organisme</u>				
<u>Autres</u>				

(1) Hôtel de ville pour les communes et siège de l'établissement pour les EPCI, syndicat etc... et autres lieux publics désignés par la commune ou l'établissement.

(2) Indiquer la date de la décision (délibérations, contrats ou décisions de l'exécutif).

(3) Préciser la nature de la délégation (concession, affermage, régie intéressée ...).

IV – ANNEXES	IV
AUTRES ELEMENTS D'INFORMATIONS LISTE DES ORGANISMES DE REGROUPEMENT	C3.1

C3.1 – LISTE DES ORGANISMES DE REGROUPEMENT AUXQUELS ADHERE LA COMMUNE OU L'ETABLISSEMENT

DESIGNATION DES ORGANISMES	DATE D'ADHESION	MODE DE FINANCEMENT (1)	MONTANT DU FINANCEMENT
Etablissements publics de coopération intercommunale			
Autres organismes de regroupement			

(1) Indiquer si le financement est fait par TPZ, TPU, TPU + fiscalité additionnelle, fiscalité additionnelle ou sans fiscalité propre.

IV – ANNEXES	IV
AUTRES ELEMENTS D'INFORMATIONS LISTE DES ETABLISSEMENTS PUBLICS CREES PAR LA COMMUNE	C3.2

C3.2 – LISTE DES ETABLISSEMENTS PUBLICS CREES (1)

(1) Il s'agit de recenser les établissements publics créés par la collectivité pour l'exploitation directe d'un service public relevant de sa compétence.

Pour rappel, la collectivité a l'obligation de constituer une régie si le service concerné est de nature industrielle et commerciale (cf. article L. 1412-1 du CGCT) ou la faculté de constituer une régie si le service concerné est de nature administrative et n'est pas de ceux qui, par leur nature ou par la loi, ne peuvent être assurés que par la collectivité elle-même (cf. article L. 1412-2 du CGCT).

Les régies ainsi créées peuvent, au choix de la collectivité, être dotées :

- soit de la personnalité morale et de l'autonomie financière ;
- soit de la seule autonomie financière.

Cependant, il convient de préciser que seules les régies dotées de la personnalité morale et de l'autonomie financière sont dénommées établissement public et doivent être recensées dans cet état.

IV – ANNEXES	IV
AUTRES ELEMENTS D'INFORMATIONS LISTE DES SERVICES INDIVIDUALISES DANS UN BUDGET ANNEXE	C3.3

C3.3 – LISTE DES SERVICES INDIVIDUALISES DANS UN BUDGET ANNEXE

IV – ANNEXES	IV
AUTRES ELEMENTS D'INFORMATIONS LISTE DES SERVICES ASSUJETTIS A LA TVA ET NON ERIGES EN BUDGET ANNEXE	C3.4

C3.4 – LISTE DES SERVICES ASSUJETTIS A LA TVA ET NON ERIGES EN BUDGET ANNEXE

IV – ANNEXES	IV
AUTRES ELEMENTS D'INFORMATION PRESENTATION AGREGÉE DU BUDGET PRINCIPAL ET DES BUDGETS ANNEXES	C3.5

C3.5 – PRESENTATION AGREGÉE DU BUDGET PRINCIPAL ET DES BUDGETS ANNEXES

1 – BUDGET PRINCIPAL

SECTION	Crédits ouverts (BP+DM+RAR N-1)	Réalisations - mandats ou titres (1)	Restes à réaliser au 31/12	Crédits annulés
INVESTISSEMENT				
DEPENSES	32 071 205,04	20 238 728,14	5 820 363,59	6 012 113,31
RECETTES	32 071 205,04	18 984 244,02	8 244 922,60	4 842 038,42
FONCTIONNEMENT				
DEPENSES	67 358 192,06	59 112 275,21	0,00	8 245 916,85
RECETTES	67 358 192,06	67 994 016,77	0,00	-635 824,71

(1) Y compris les rattachements.

2 – BUDGETS ANNEXES (autant de tableaux que de budget) (1)

BUDGET : VILLE LOT FONTAINES / N°SIRET : 21360044801002				
SECTION	Crédits ouverts (BP+DM+RAR N-1)	Réalisations - mandats ou titres (2)	Restes à réaliser au 31/12	Crédits annulés
INVESTISSEMENT				
DEPENSES	58 650,00	0,00	0,00	58 650,00
RECETTES	58 650,00	28 567,60	0,00	30 082,40
FONCTIONNEMENT				
DEPENSES	58 650,00	28 567,60	0,00	30 082,40
RECETTES	58 650,00	33 511,73	0,00	25 138,27

BUDGET : VILLE LOT LE NOTRE / N°SIRET : 21360044801010				
SECTION	Crédits ouverts (BP+DM+RAR N-1)	Réalisations - mandats ou titres (2)	Restes à réaliser au 31/12	Crédits annulés
INVESTISSEMENT				
DEPENSES	61 876,20	0,00	0,00	61 876,20
RECETTES	61 876,20	1 787,25	0,00	60 088,95
FONCTIONNEMENT				
DEPENSES	68 389,59	8 262,89	0,00	60 126,70
RECETTES	68 389,59	0,00	0,00	68 389,59

BUDGET : VILLE LOT LA LOGE / N°SIRET : 21360044801028				
SECTION	Crédits ouverts (BP+DM+RAR N-1)	Réalisations - mandats ou titres (2)	Restes à réaliser au 31/12	Crédits annulés
INVESTISSEMENT				
DEPENSES	142 661,93	100 891,23	0,00	41 770,70
RECETTES	142 661,93	123 764,85	0,00	18 897,08
FONCTIONNEMENT				
DEPENSES	143 015,80	124 109,95	0,00	18 905,85
RECETTES	143 015,80	126 598,83	0,00	16 416,97

BUDGET : VILLE LOT LES FRERES PICHETTE / N°SIRET : 21360044801044				
SECTION	Crédits ouverts (BP+DM+RAR N-1)	Réalisations - mandats ou titres (2)	Restes à réaliser au 31/12	Crédits annulés
INVESTISSEMENT				
DEPENSES	622 430,52	555 142,07	0,00	67 288,45
RECETTES	622 430,52	500 000,00	0,00	122 430,52
FONCTIONNEMENT				
DEPENSES	622 430,52	555 142,07	62 554,87	4 733,58
RECETTES	622 430,52	555 142,07	0,00	67 288,45

(1) Ne sont pas pris en compte les CCAS et caisses des écoles, régies personnalisées ...qui sont des personnes morales distinctes de la commune ou de l'établissement de rattachement juridique.

(2) Y compris les rattachements.

3 – PRESENTATION AGRÉGÉE DU BUDGET PRIMITIF ET DES BUDGETS ANNEXES (avant la neutralisation des flux réciproques)

SECTION	Crédits ouverts (BP+DM+RAR N-1)	Réalisations - mandats ou titres (1)	Restes à réaliser au 31/12	Crédits annulés
INVESTISSEMENT				
DEPENSES	32 956 823,69	20 894 761,44	5 820 363,59	6 241 698,66
RECETTES	32 956 823,69	19 638 363,72	8 244 922,60	5 073 537,37
FONCTIONNEMENT				
DEPENSES	68 250 677,97	59 828 357,72	62 554,87	8 359 765,38
RECETTES	68 250 677,97	68 709 269,40	0,00	-458 591,43
TOTAL GENERAL DES DEPENSES	101 207 501,66	80 723 119,16	5 882 918,46	14 601 464,04
TOTAL GENERAL DES RECETTES	101 207 501,66	88 347 633,12	8 244 922,60	4 614 945,94

(1) Y compris les rattachements.

IV – ANNEXES	IV
AUTRES ELEMENTS D'INFORMATION PRESENTATION AGREGÉE ET CONSOLIDÉE DU BUDGET PRINCIPAL ET DES BUDGETS ANNEXES	C3.5

4 – FLUX RECIPROQUES ENTRE LE BUDGET PRINCIPAL ET LES BUDGETS ANNEXES (Cf. liste des principales opérations en annexe de la M14) (1)

SECTION	Crédits ouverts (BP+DM+RAR N-1)	Réalisations - mandats ou titres (2)	Restes à réaliser au 31/12	Crédits annulés
INVESTISSEMENT				
DEPENSES	0,00	0,00	0,00	0,00
RECETTES	0,00	0,00	0,00	0,00
FONCTIONNEMENT				
DEPENSES	0,00	0,00	0,00	0,00
RECETTES	0,00	0,00	0,00	0,00

(1) La présentation de ce tableau des flux réciproques est facultative.

(2) Y compris les rattachements.

5 – PRESENTATION CONSOLIDEE DU BUDGET PRIMITIF ET DES BUDGETS ANNEXES (après la neutralisation des flux réciproques) (1)

SECTION	Crédits ouverts (BP+DM+RAR N-1)	Réalisations - mandats ou titres (2)	Restes à réaliser au 31/12	Crédits annulés
INVESTISSEMENT				
DEPENSES	32 956 823,69	20 894 761,44	5 820 363,59	6 241 698,66
RECETTES	32 956 823,69	19 638 363,72	8 244 922,60	5 073 537,37
FONCTIONNEMENT				
DEPENSES	68 250 677,97	59 828 357,72	62 554,87	8 359 765,38
RECETTES	68 250 677,97	68 709 269,40	0,00	-458 591,43
TOTAL GENERAL DES DEPENSES	101 207 501,66	80 723 119,16	5 882 918,46	14 601 464,04
TOTAL GENERAL DES RECETTES	101 207 501,66	88 347 633,12	8 244 922,60	4 614 945,94

(1) La présentation de ce tableau est obligatoire si celui des flux réciproques est produit.

(2) Y compris les rattachements.

IV – ANNEXES	IV
AUTRES ELEMENTS D'INFORMATION IDENTIFICATION DES FLUX CROISES	C3.6

C3.6 – IDENTIFICATION DES FLUX CROISES

1 – FLUX RECIPROQUES ENTRE LE GROUPEMENT A FISCALITE PROPRE ET LES COMMUNES (cf. liste des opérations en annexe de la M14)

SECTION	Crédits ouverts (BP + DM dont RAR N-1)	Réalisations - mandats ou titres	Restes à réaliser au 31/12	Crédits annulés
INVESTISSEMENT				
Dépenses	0,00	0,00	0,00	0,00
Recettes	0,00	0,00	0,00	0,00
FONCTIONNEMENT				
Dépenses	0,00	0,00	0,00	0,00
Recettes	0,00	0,00	0,00	0,00

2 – PRESENTATION CONSOLIDEE DU GROUPEMENT A FISCALITE PROPRE ET DES COMMUNES (après la neutralisation des flux réciproques)

SECTION	Crédits ouverts (BP + DM dont RAR N-1)	Réalisations - mandats ou titres	Restes à réaliser au 31/12	Crédits annulés
INVESTISSEMENT				
Dépenses	0,00	0,00	0,00	0,00
Recettes	0,00	0,00	0,00	0,00
FONCTIONNEMENT				
Dépenses	0,00	0,00	0,00	0,00
Recettes	0,00	0,00	0,00	0,00
TOTAL GENERAL DES DEPENSES	0,00	0,00	0,00	0,00
TOTAL GENERAL DES RECETTES	0,00	0,00	0,00	0,00

(1) Cet état doit être rempli uniquement par les groupements à fiscalité propre.

IV – ANNEXES	IV
ARRETE ET SIGNATURES	D2

Nombre de membres en exercice : 0
 Nombre de membres présents : 0
 Nombre de suffrages exprimés : 0
 VOTES :
 Pour : 0
 Contre : 0
 Abstentions : 0

Date de convocation :

Présenté par (1) .
 A , le

Délibéré par l'assemblée (2), réunie en session .
 A , le

Les membres de l'assemblée délibérante (2),

Certifié exécutoire par (1) , compte tenu de la transmission en préfecture, le , et de la publication le

A ,le

(1) Indiquer le maire ou le président de l'organisme.

(2) L'assemblée délibérante étant : .

5 : Compte administratif 2020 - budget annexe lotissement communal les frères Pichette

Le rapporteur : M. Stéphane ZECCHI

Vu le Code général des collectivités territoriales et notamment ses articles L.1612-12, L.1612-13 et L.2121-31 ;

Considérant la politique d'urbanisation portée par la Ville de Châteauroux qui tend à proposer une offre d'habitat en phase avec les besoins exprimés par les habitants. Dans cette perspective, l'aménagement de lotissements communaux constitue un levier en faveur du dynamisme démographique de la ville.

Considérant la réglementation applicable aux opérations d'aménagement et de commercialisation de lotissement communaux. Ces opérations sont assujetties à TVA et obéissent à une logique de comptabilité de stock. A ce titre, elles doivent impérativement être individualisés dans des budgets annexes.

Considérant qu'afin de répondre à ces exigences, l'économie du budget annexe est la suivante:

- lors de la création du budget, le stock de parcelles à lotir est affecté au budget annexe. Le budget est équilibré par une avance du budget principal ;
- le coût des travaux de viabilisation et d'aménagement sont pris en compte pour la détermination du prix de revient et la fixation du prix de vente ;
- les lots sont sortis des stocks lors de la cession des parcelles ;

- les produits encaissés permettent le remboursement de l'avance consentie par le budget principal ;
- le budget est clôturé dès lors qu'il n'y a plus de parcelle à céder.

Considérant que le compte administratif du budget annexe du lotissement communal Les Frères Pichette est en concordance avec le compte de gestion du Comptable public ;

Le compte administratif 2020 du budget annexe du lotissement communal Les Frères Pichette s'établit ainsi :

		Crédits ouverts	Réalisés
Fonctionnement	Recettes	622 430,52 €	555 142,07 €
	Dépenses	622 430,52 €	555 142,07 €
Résultat de fonctionnement			0,00 €
Investissement	Recettes	622 430,52 €	500 000,00 €
	Dépenses	622 430,52 €	555 142,07 €
Résultat d'investissement			- 55 142,07 €
Total résultat brut de l'exercice			- 55 142,07 €
Reprise résultat exercice antérieur			0,00 €
Résultat net de l'exercice			- 55 142,07 €
Restes à réaliser (dépenses)			62 554,87 €

SECTION DE FONCTIONNEMENT

A - Les recettes de fonctionnement

Les recettes de fonctionnement ne sont constituées que d'opérations d'ordre. Elles s'élèvent à 555 142,07 € et viennent alimenter le stock de terrains.

B - Les dépenses de Fonctionnement

Les dépenses réelles de fonctionnement s'élèvent à 555 142,07€.

Leur composition est la suivante :

- Acquisitions de terrains à aménager pour 165 896,95 € ;
- Etudes pour 11 337,00 € ;
- Et travaux pour 377 908,12 €.

SECTION D'INVESTISSEMENT

A – Les ressources

Les recettes réelles d'investissement sont constituées uniquement de l'avance du budget principal qui s'élève à 500 000,00 €.

B – Les dépenses

Les dépenses d'investissement ne sont constituées que d'opération d'ordre venant alimenter le stock de terrains ; leur montant est de 555 142,07 €.

Il est proposé au Conseil municipal d'approuver le compte administratif du budget annexe du lotissement communal Les Frères Pichette de l'exercice 2020 qui vous est présenté.

Avis de commission(s) à définir :

Commission Finances et Affaires Générales

18 juin 2021

COMPTE ADMINISTRATIF 2020

BUDGET ANNEXE LOTISSEMENT LES FRERES PICHETTE

VILLE DE CHATEAUROUX

SECTION DE FONCTIONNEMENT

<u>Dépenses</u>	<u>555 142,07 €</u>
011 - Charges générales	555 142,07 €
012 - Charges de personnel	- €
014 - Atténuations de produits	- €
65 - Autres charges de gestion courante	
66 - Charges d'intérêts de la dette	- €
67 - Charges exceptionnelles	- €
Sous Total Dépenses Réelles	555 142,07 €
Dépenses d'Ordre	- €
Sous Total Dépenses Réelles et D'Ordre	555 142,07 €
Excédent de fonctionnement	- €

<u>Recettes</u>	<u>555 142,07 €</u>
002 - Excédents antérieurs	
013 - Atténuations de charges de personnel	- €
70 - Produits des services et du domaine	- €
73 - Recettes fiscales (Taxe professionnelle - TEOM - Versement transport - Taxe de séjour)	- €
74 - Dotations d'Etat et subventions de fonctionnement	- €
75 - Autres Produits de gestion courante	
76 - Produits financiers	- €
77 - Produits exceptionnels (ventes des terrains et bâtiment et divers)	- €
Sous Total Recettes Réelles	- €
Recettes d'Ordre	555 142,07 €
Sous Total Recettes Réelles et D'Ordre	555 142,07 €

SECTION D'INVESTISSEMENT

<u>Dépenses</u>	<u>500 000,00 €</u>
001 - Déficits antérieurs à combler	- €
13 - Reversement subvention	- €
16 - Remboursement des emprunts	- €
20 - Etudes - Licences logiciels	- €
204 - Subventions d'équipements versées	- €
21 - Immobilisations : Terrains, matériel	- €
23 - Immobilisations : Travaux	- €
	- €
26 - Titres de participation	- €
27 - Opérations financières	- €
45 - Opérations pour compte de tiers	- €
Sous Total Dépenses Réelles	- €
Dépenses d'Ordre	555 142,07 €
Sous Total Dépenses Réelles et D'Ordre	555 142,07 €
Excédent d'investissement	- 55 142,07 €

<u>Recettes</u>	<u>500 000,00 €</u>
001 - Excédents antérieurs d'investissement	
1068 - Dotations fonds divers et réserves	- €
10226 - Taxe aménagement	- €
10222 - FCTVA	- €
Sous Total 10	- €
13 - Subventions d'équipement	- €
16 - Avance du BP	
204 - Subventions d'équipement versées	- €
21 - Immobilisations corporelles	- €
23 - Immobilisations en cours	- €
27 - Autres immobilisations financières	- €
45 - Comptabilité distincte rattachée	- €
Sous Total Recettes Réelles	- €
Recettes d'Ordre	500 000,00 €
Sous Total Recettes Réelles et d'Ordre	500 000,00 €
Déficit d'investissement	

Résultat global	- 55 142,07 €
------------------------	----------------------

Pour financer les reports à hauteur de :	62 554,87 €
Résultat après reports :	- 117 696,94 €

REPUBLIQUE FRANÇAISE

COMMUNE - Ville de Châteauroux (1)

AGREGÉ AU BUDGET PRINCIPAL DE Budget Principal 2003 et + (2)

Numéro SIRET : 21360044801044

POSTE COMPTABLE : SERVICE GESTION COMPTABLE CHATEAUROUX

M 14

Compte administratif

voté par nature

BUDGET : VILLE LOT LES FRERES PICHETTE (3)

ANNEE 2020

(1) Indiquer la nature juridique et le nom de la collectivité ou de l'établissement (commune, CCAS, EPCI, syndicat mixte, etc).

(2) A renseigner uniquement pour les budgets annexes.

(3) Indiquer le budget concerné : budget principal ou libellé du budget annexe.

Sommaire

I - Informations générales (5)

A - Informations statistiques, fiscales et financières	4
B - Modalités de vote du budget	5

II - Présentation générale du budget

A1 - Vue d'ensemble - Exécution du budget et détail des restes à réaliser	6
A2 - Vue d'ensemble - Section de fonctionnement - Chapitres	8
A3 - Vue d'ensemble - Section d'investissement - Chapitres	9
B1 - Balance générale du budget - Dépenses	11
B2 - Balance générale du budget - Recettes	12

III - Vote du budget

A1 - Section de fonctionnement - Détail des dépenses	13
A2 - Section de fonctionnement - Détail des recettes	14
B1 - Section d'investissement - Détail des dépenses	15
B2 - Section d'investissement - Détail des recettes	16
B3 - Opérations d'équipement - Détail des chapitres et articles	17

IV - Annexes (6)

A - Eléments du bilan

A1 - Présentation croisée par fonction (1)	18
A1.1 - Présentation croisée par fonction - Détail fonctionnement	22
A1.2 - Présentation croisée par fonction - Détail investissement	45
A2.1 - Etat de la dette - Détail des crédits de trésorerie	75
A2.2 - Etat de la dette - Répartition par nature de dette	76
A2.3 - Etat de la dette - Répartition des emprunts par structure de taux	80
A2.4 - Etat de la dette - Typologie de la répartition de l'encours	81
A2.5 - Etat de la dette - Détail des opérations de couverture	82
A2.6 - Etat de la dette - Remboursement anticipé d'un emprunt avec refinancement	84
A2.7 - Etat de la dette - Emprunts renégociés au cours de l'année N	85
A2.8 - Etat de la dette - Dette pour financer l'emprunt d'un autre organisme	86
A2.9 - Etat de la dette - Autres dettes	87
A3 - Méthodes utilisées pour les amortissements	88
A4 - Etat des provisions	89
A5 - Etalement des provisions	90
A6.1 - Equilibre des opérations financières - Dépenses	91
A6.2 - Equilibre des opérations financières - Recettes	92
A7.1.1 - Etats des dépenses et recettes des services d'eau et d'assainissement - Fonctionnement (2)	Sans Objet
A7.1.2 - Etats des dépenses et recettes des services d'eau et d'assainissement - Investissement (2)	Sans Objet
A7.2.1 - Etats des dépenses et recettes des services assujettis à la TVA - Fonctionnement (3)	93
A7.2.2 - Etats des dépenses et recettes des services assujettis à la TVA - Investissement (3)	94
A7.3.1 - Etats de la répartition de la TEOM - Fonctionnement (4)	Sans Objet
A7.3.2 - Etats de la répartition de la TEOM - Investissement (4)	Sans Objet
A7.4.1 - Etat de ventilation des dépenses liées à la gestion de la crise sanitaire du COVID-19 - Fonctionnement	95
A7.4.2 - Etat de ventilation des dépenses liées à la gestion de la crise sanitaire du COVID-19 - Investissement	96
A8 - Etat des charges transférées	97
A9 - Détail des opérations pour le compte de tiers	98
A10.1 - Variation du patrimoine (article R. 2313-3 du CGCT) - Entrées	99
A10.2 - Variation du patrimoine (article R. 2313-3 du CGCT) - Sorties	100
A10.3 - Opérations liées aux cessions	101
A10.4 - Variation du patrimoine (article L. 300-5 du code de l'urbanisme) - Entrées	102
A10.5 - Variation du patrimoine (article L. 300-5 du code de l'urbanisme) - Sorties	103
A11 - Etat des travaux en régie	104
A12 - Emploi des crédits communautaires dans le cadre de la subvention globale	106

B - Engagements hors bilan

B1.1 - Etat des emprunts garantis par la commune ou l'établissement	107
B1.2 - Calcul du ratio d'endettement relatif aux garanties d'emprunt	108
B1.3 - Etat des contrats de crédit-bail	109
B1.4 - Etat des contrats de partenariat public-privé	110
B1.5 - Etat des autres engagements donnés	111
B1.6 - Etat des engagements reçus	112

B1.7 - Liste des concours attribués à des tiers en nature ou en subventions	113
B2.1 - Etat des autorisations de programme et des crédits de paiement afférents	114
B2.2 - Etat des autorisations d'engagement et des crédits de paiement afférents	115
B3 - Emploi des recettes grevées d'une affectation spéciale	116
C - Autres éléments d'informations	
C1.1 - Etat du personnel	117
C1.2 - Actions de formation des élus	119
C2 - Liste des organismes dans lesquels a été pris un engagement financier	120
C3.1 - Liste des organismes de regroupement auxquels adhère la commune ou l'établissement	121
C3.2 - Liste des établissements publics créés	122
C3.3 - Liste des services individualisés dans un budget annexe	123
C3.4 - Liste des services assujettis à la TVA et non érigés en budget annexe	124
C3.5 - Présentation agrégée du budget principal et des budgets annexes	125
C3.6 - Identification des flux croisés	128
D - Décision en matière de taux de contributions directes - Arrêté et signatures	
D1 - Décision en matière de taux de contributions directes	Sans Objet
D2 - Arrêté et signatures	129

(1) Cette présentation est obligatoire pour les communes de 3 500 habitants et plus (art. L. 2312-3 du CGCT), les groupements comprenant au moins une commune de 3 500 habitants et plus (art. R. 5211-14 du CGCT) et leurs établissements publics. Il n'a cependant pas à être produit par les services à activité unique érigés en établissement public ou budget annexe. Les autres communes et établissements peuvent les présenter de manière facultative.

(2) Cet état ne peut être produit que par les communes dont la population est inférieure à 500 habitants qui gèrent les services de distribution de l'eau potable et d'assainissement sous forme de régie simple sans budget annexe (article L. 2221-11 du CGCT).

(3) Cf. article R. 2313-3 du CCGT.

(4) Cet état est obligatoirement produit par les communes et groupements de communes de 10 000 habitants et plus ayant institué la TEOM et assurant au moins la collecte des déchets ménagers.

(5) Les associations syndicales autorisées doivent utiliser leur état particulier « Informations générales » annexé à l'arrêté n° NOR : INTB1237402A, relatif au cadre budgétaire et comptable applicable aux associations syndicales autorisées.

(6) Les associations syndicales autorisées remplissent et joignent uniquement les états qui les concernent au titre de l'exercice et au titre du détail des comptes de bilan.

Préciser, pour chaque annexe, si l'état est sans objet le cas échéant.

Code INSEE	Ville de Châteauroux VILLE LOT LES FRERES PICHETTE	CA 2020
-------------------	---	--------------------

I – INFORMATIONS GENERALES	I
INFORMATIONS STATISTIQUES, FISCALES ET FINANCIERES	A

Informations statistiques	Valeurs
Population totale (colonne h du recensement INSEE) :	45 318
Nombre de résidences secondaires (article R. 2313-1 <i>in fine</i>) :	496
Nom de l'EPCI à fiscalité propre auquel la commune adhère :	
Communauté d'agglomération Châteauroux Métropole	

Potentiel fiscal et financier (1)		Valeurs par hab. (population DGF)	Moyennes nationales du potentiel financier par habitants de la strate
Fiscal	Financier		
0	0	0	0

Informations financières – ratios (2)		Valeurs	Moyennes nationales de la strate (3)
1	Dépenses réelles de fonctionnement/population	12,25	0
2	Produit des impositions directes/population	0	0
3	Recettes réelles de fonctionnement/population	0	0
4	Dépenses d'équipement brut/population	0	0
5	Encours de dette/population	0	0
6	DGF/population	0	0
7	Dépenses de personnel/dépenses réelles de fonctionnement (2)	0,00 %	NaN %
8	Dépenses de fonct. et remb. dette en capital/recettes réelles de fonct. (2)	0 %	NaN %
9	Dépenses d'équipement brut/recettes réelles de fonctionnement (2)	0 %	NaN %
10	Encours de la dette/recettes réelles de fonctionnement (2)	0 %	NaN %

Dans l'ensemble des tableaux, les cases grisées ne doivent pas être remplies.

(1) Il s'agit du potentiel fiscal et du potentiel financier définis à l'article L. 2334-4 du code général des collectivités territoriales qui figurent sur la fiche de répartition de la DGF de l'exercice N-1 établie sur la base des informations N-2 (transmise par les services préfectoraux).

(2) Les ratios 1 à 6 sont obligatoires pour les communes de 3 500 habitants et plus et leurs établissements publics administratifs ainsi que pour les EPCI dotés d'une fiscalité propre comprenant au moins une commune de 3 500 habitants et plus.

Les ratios 7 à 10 sont obligatoires pour les communes de 10 000 habitants et plus et leurs établissements publics administratifs ainsi que pour les EPCI dotés d'une fiscalité propre comprenant au moins une commune de 10 000 habitants et plus (cf. articles L. 2313-1, L. 2313-2, R. 2313-1, R. 2313-2 et R. 5211-15 du CGCT). Pour les caisses des écoles, les EPCI non dotés d'une fiscalité propre et les syndicats mixtes associant exclusivement des communes et des EPCI, il conviendra d'appliquer les ratios prévus respectivement par les articles R. 2313-7, R. 5211-15 et R. 5711-3 du CGCT.

(3) Il convient d'indiquer les moyennes de la catégorie de l'organisme en cause (commune, communauté urbaine, communauté d'agglomération, ...) et les sources d'où sont tirées les informations (statistiques de la direction générale des collectivités locales ou de la direction générale de la comptabilité publique). Il s'agit des moyennes de la dernière année connue.

I – INFORMATIONS GENERALES	I
MODALITES DE VOTE DU BUDGET	B

POUR MEMOIRE⁽¹⁾

I – L'assemblée délibérante a voté le présent budget par nature :

- au niveau (2) du chapitre pour la section de fonctionnement.
- au niveau (2) du chapitre pour la section d'investissement.
 - avec (3) les chapitres « opérations d'équipement » de l'état III B 3.
 - sans (4) vote formel sur chacun des chapitres.

La liste des articles spécialisés sur lesquels l'ordonnateur ne peut procéder à des virements d'article à article est la suivante :

II – En l'absence de mention au paragraphe I ci-dessus, le budget est réputé voté par chapitre, et, en section d'investissement, sans chapitre de dépense « opération d'équipement ».

III – Les provisions sont (5) semi-budgétaires (pas d'inscriptions en recettes de la section d'investissement) .

(1) Rappeler les modalités relatives au vote du budget.

(2) A compléter par « du chapitre » ou « de l'article ».

(3) Indiquer « avec » ou « sans » les chapitres opérations d'équipement.

(4) Indiquer « avec » ou « sans » vote formel.

(5) A compléter par un seul des deux choix suivants :

- semi-budgétaires (pas d'inscription en recette de la section d'investissement),
- budgétaires (délibération n° du).

II – PRESENTATION GENERALE DU BUDGET	II
VUE D'ENSEMBLE	A1

EXECUTION DU BUDGET

		DEPENSES		RECETTES	
REALISATIONS DE L'EXERCICE (mandats et titres)	Section de fonctionnement	A	555 142,07	G	555 142,07
	Section d'investissement	B	555 142,07	H	500 000,00

		+		+	
REPORTS DE L'EXERCICE N-1	Report en section de fonctionnement (002)	C	0,00 (si déficit)	I	0,00 (si excédent)
	Report en section d'investissement (001)	D	0,00 (si déficit)	J	0,00 (si excédent)

		=		=	
TOTAL (réalisations + reports)		= A+B+C+D	1 110 284,14	= G+H+I+J	1 055 142,07

RESTES A REALISER A REPORTER EN N+1 (1)	Section de fonctionnement	E	62 554,87	K	0,00
	Section d'investissement	F	0,00	L	0,00
	TOTAL des restes à réaliser à reporter en N+1		= E+F	62 554,87	= K+L

RESULTAT CUMULE	Section de fonctionnement	= A+C+E	617 696,94	= G+I+K	555 142,07
	Section d'investissement	= B+D+F	555 142,07	= H+J+L	500 000,00
	TOTAL CUMULE		= A+B+C+D+E+F	1 172 839,01	= G+H+I+J+K+L

DETAIL DES RESTES A REALISER

Chap.	Libellé	Dépenses engagées non mandatées		Titres restant à émettre	
TOTAL DE LA SECTION DE FONCTIONNEMENT		E	62 554,87	K	0,00
011	Charges à caractère général		62 554,87		
012	Charges de personnel, frais assimilés		0,00		
014	Atténuations de produits		0,00		
65	Autres charges de gestion courante		0,00		
656	Frais fonctionnement des groupes d'élus		0,00		
66	Charges financières		0,00		
67	Charges exceptionnelles		0,00		
70	Produits services, domaine et ventes div				0,00
73	Impôts et taxes				0,00
74	Dotations et participations				0,00
75	Autres produits de gestion courante				0,00
013	Atténuations de charges				0,00
76	Produits financiers				0,00
77	Produits exceptionnels				0,00
TOTAL DE LA SECTION D'INVESTISSEMENT		F	0,00	L	0,00
010	Stocks (4)		0,00		0,00
024	Produits des cessions d'immobilisations				0,00
10	Dotations, fonds divers et réserves		0,00		0,00
13	Subventions d'investissement		0,00		0,00
16	Emprunts et dettes assimilées		0,00		0,00
18	Compte de liaison : affectat° (BA,régie) (6)		0,00		0,00
20	Immobilisations incorporelles		0,00		0,00
204	Subventions d'équipement versées		0,00		0,00

Chap.	Libellé	Dépenses engagées non mandatées	Titres restant à émettre
21	Immobilisations corporelles	0,00	0,00
22	Immobilisations reçues en affectation (5)	0,00	0,00
23	Immobilisations en cours	0,00	0,00
26	Participat° et créances rattachées	0,00	0,00
27	Autres immobilisations financières	0,00	0,00

(1) Les restes à réaliser de la section de fonctionnement correspondent en dépenses, aux dépenses engagées non mandatées et non rattachées telles qu'elles ressortent de la comptabilité des engagements et en recettes, aux recettes certaines n'ayant pas donné lieu à l'émission d'un titre et non rattachées (R. 2311-11 du CGCT).

Les restes à réaliser de la section d'investissement correspondent en dépenses, aux dépenses engagées non mandatées au 31/12 de l'exercice précédent telles qu'elles ressortent de la comptabilité des engagements et aux recettes certaines n'ayant pas donné lieu à l'émission d'un titre au 31/12 de l'exercice précédent (R. 2311-11 du CGCT).

(2) Le chapitre 45 doit être détaillé conformément au plan de compte, tant en dépenses qu'en recettes.

II - PRESENTATION GENERALE DU BUDGET	II
SECTION DE FONCTIONNEMENT – CHAPITRES	A2

DEPENSES DE FONCTIONNEMENT

Chap.	Libellé	Crédits ouverts (BP+DM+RAR N-1)	Crédits employés (ou restant à employer)			Crédits annulés
			Mandats émis	Charg. rattachées	Restes à réaliser au 31/12	
011	Charges à caractère général	622 430,52	555 142,07	0,00	62 554,87	4 733,58
012	Charges de personnel, frais assimilés	0,00	0,00	0,00	0,00	0,00
014	Atténuations de produits	0,00	0,00	0,00	0,00	0,00
65	Autres charges de gestion courante	0,00	0,00	0,00	0,00	0,00
656	Frais fonctionnement des groupes d'élus	0,00	0,00	0,00	0,00	0,00
Total des dépenses de gestion courante		622 430,52	555 142,07	0,00	62 554,87	4 733,58
66	Charges financières	0,00	0,00	0,00	0,00	0,00
67	Charges exceptionnelles	0,00	0,00	0,00	0,00	0,00
68	Dotations provisions semi-budgétaires (1)	0,00	0,00	0,00	0,00	0,00
022	Dépenses imprévues	0,00	0,00	0,00	0,00	0,00
Total des dépenses réelles de fonctionnement		622 430,52	555 142,07	0,00	62 554,87	4 733,58
023	Virement à la section d'investissement (2)	0,00	0,00	0,00	0,00	0,00
042	Opérat° ordre transfert entre sections (2)	0,00	0,00	0,00	0,00	0,00
043	Opérat° ordre intérieur de la section (2)	0,00	0,00	0,00	0,00	0,00
Total des dépenses d'ordre de fonctionnement		0,00	0,00	0,00	0,00	0,00
TOTAL		622 430,52	555 142,07	0,00	62 554,87	4 733,58
Pour information		(3) 0,00	0,00	0,00	0,00	0,00
D 002 Déficit de fonctionnement reporté de N-1						

RECETTES DE FONCTIONNEMENT

Chap.	Libellé	Crédits ouverts (BP+DM+RAR N-1)	Crédits employés (ou restant à employer)			Crédits annulés
			Titres émis	Prod. rattachées	Restes à réaliser au 31/12	
013	Atténuations de charges	0,00	0,00	0,00	0,00	0,00
70	Produits services, domaine et ventes div	0,00	0,00	0,00	0,00	0,00
73	Impôts et taxes	0,00	0,00	0,00	0,00	0,00
74	Dotations et participations	0,00	0,00	0,00	0,00	0,00
75	Autres produits de gestion courante	0,00	0,00	0,00	0,00	0,00
Total des recettes de gestion courante		0,00	0,00	0,00	0,00	0,00
76	Produits financiers	0,00	0,00	0,00	0,00	0,00
77	Produits exceptionnels	0,00	0,00	0,00	0,00	0,00
78	Reprises provisions semi-budgétaires (1)	0,00	0,00	0,00	0,00	0,00
Total des recettes réelles de fonctionnement		0,00	0,00	0,00	0,00	0,00
042	Opérat° ordre transfert entre sections (2)	622 430,52	555 142,07	0,00	0,00	67 288,45
043	Opérat° ordre intérieur de la section (2)	0,00	0,00	0,00	0,00	0,00
Total des recettes d'ordre de fonctionnement		622 430,52	555 142,07	0,00	0,00	67 288,45
TOTAL		622 430,52	555 142,07	0,00	0,00	67 288,45
Pour information		(3) 0,00	0,00	0,00	0,00	0,00
R 002 Excédent de fonctionnement reporté de N-1						

(1) Si la commune ou l'établissement applique le régime des provisions semi-budgétaires.

(2) DF 023 = RI 021 ; DI 040 = RF 042 ; RI 040 = DF 042 ; DI 041 = RI 041 ; DF 043 = RF 043.

(3) Les lignes de report ne font pas l'objet d'émission de mandat ou de titre (inscrire le montant reporté).

II – PRESENTATION GENERALE DU BUDGET	II
SECTION D'INVESTISSEMENT – CHAPITRES	A3

DEPENSES D'INVESTISSEMENT

Chap.	Libellé	Crédits ouverts (BP+DM+RAR N-1)	Mandats émis	Restes à réaliser au 31/12	Crédits annulés
010	Stocks (3)	0,00	0,00	0,00	0,00
20	Immobilisations incorporelles (sauf 204)	0,00	0,00	0,00	0,00
204	Subventions d'équipement versées	0,00	0,00	0,00	0,00
21	Immobilisations corporelles	0,00	0,00	0,00	0,00
22	Immobilisations reçues en affectation (4)	0,00	0,00	0,00	0,00
23	Immobilisations en cours	0,00	0,00	0,00	0,00
	Total des opérations d'équipement	0,00	0,00	0,00	0,00
	Total des dépenses d'équipement	0,00	0,00	0,00	0,00
10	Dotations, fonds divers et réserves	0,00	0,00	0,00	0,00
13	Subventions d'investissement	0,00	0,00	0,00	0,00
16	Emprunts et dettes assimilées	0,00	0,00	0,00	0,00
18	Compte de liaison : affectat° (BA,régie) (5)	0,00	0,00	0,00	0,00
26	Participat° et créances rattachées	0,00	0,00	0,00	0,00
27	Autres immobilisations financières	0,00	0,00	0,00	0,00
020	Dépenses imprévues	0,00			
	Total des dépenses financières	0,00	0,00	0,00	0,00
45...	Total des op. pour compte de tiers (6)	0,00	0,00	0,00	0,00
	Total des dépenses réelles d'investissement	0,00	0,00	0,00	0,00
040	Opérat° ordre transfert entre sections (1)	622 430,52	555 142,07		67 288,45
041	Opérations patrimoniales (1)	0,00	0,00		0,00
	Total des dépenses d'ordre d'investissement	622 430,52	555 142,07		67 288,45
	TOTAL	622 430,52	555 142,07	0,00	67 288,45
	Pour information	(2) 0,00			
	D 001 Solde d'exécution négatif reporté de N-1				

RECETTES D'INVESTISSEMENT

Chap.	Libellé	Crédits ouverts (BP+DM+RAR N-1)	Titres émis	Restes à réaliser au 31/12	Crédits annulés
010	Stocks (3)	0,00	0,00	0,00	0,00
13	Subventions d'investissement	0,00	0,00	0,00	0,00
16	Emprunts et dettes assimilées (hors 165)	622 430,52	500 000,00	0,00	122 430,52
20	Immobilisations incorporelles (sauf 204)	0,00	0,00	0,00	0,00
204	Subventions d'équipement versées	0,00	0,00	0,00	0,00
21	Immobilisations corporelles	0,00	0,00	0,00	0,00
22	Immobilisations reçues en affectation (4)	0,00	0,00	0,00	0,00
23	Immobilisations en cours	0,00	0,00	0,00	0,00
	Total des recettes d'équipement	622 430,52	500 000,00	0,00	122 430,52
10	Dotations, fonds divers et réserves (hors 1068)	0,00	0,00	0,00	0,00
1068	Excédents de fonctionnement capitalisés (7)	0,00	0,00	0,00	0,00
138	Autres subvent° invest. non transf.	0,00	0,00	0,00	0,00
165	Dépôts et cautionnements reçus	0,00	0,00	0,00	0,00
18	Compte de liaison : affectat° (BA,régie)	0,00	0,00	0,00	0,00
26	Participat° et créances rattachées	0,00	0,00	0,00	0,00
27	Autres immobilisations financières	0,00	0,00	0,00	0,00
024	Produits des cessions d'immobilisations	0,00		0,00	
	Total des recettes financières	0,00	0,00	0,00	0,00
45...	Total des op. pour le compte de tiers (6)	0,00	0,00	0,00	0,00
	Total des recettes réelles d'investissement	622 430,52	500 000,00	0,00	122 430,52
021	Virement de la sect° de fonctionnement (1)	0,00			
040	Opérat° ordre transfert entre sections (1)	0,00	0,00		0,00
041	Opérations patrimoniales (1)	0,00	0,00		0,00
	Total des recettes d'ordre d'investissement	0,00	0,00		0,00
	TOTAL	622 430,52	500 000,00	0,00	122 430,52

Chap.	Libellé	Crédits ouverts (BP+DM+RAR N-1)	Titres émis	Restes à réaliser au 31/12	Crédits annulés
	Pour information R 001 Solde d'exécution positif reporté de N-1	(2) 0,00			

(1) DF 023 = RI 021 ; DI 040 = RF 042 ; RI 040 = DF 042 ; DI 041 = RI 041 ; DF 043 = RF 043.

(2) Les lignes de report ne font pas l'objet d'émission de mandat ou de titre (inscrire le montant reporté).

(3) A servir uniquement dans le cadre d'un suivi des stocks selon la méthode de l'inventaire permanent simplifié autorisée pour les seules opérations d'aménagements (lotissement, ZAC...) par ailleurs retracées dans le cadre de budgets annexes.

(4) En dépenses, le chapitre 22 retrace les travaux d'investissement réalisés sur les biens reçus en affectation. En recette, il retrace, le cas échéant, l'annulation de tels travaux effectués sur un exercice antérieur.

(5) A servir uniquement lorsque la commune ou l'établissement effectue une dotation initiale en espèces au profit d'un service public non personnalisé qu'elle ou qu'il crée.

(6) Seul le total des opérations pour compte de tiers figure sur cet état (voir le détail Annexe IV A9).

(7) Le compte 1068 n'est pas un chapitre mais un article du chapitre 10.

II – PRESENTATION GENERALE DU BUDGET	II
BALANCE GENERALE DU BUDGET	B1

1 – Mandats émis (y compris sur les restes à réaliser N-1)

	FONCTIONNEMENT	Opérations réelles (1)	Opérations d'ordre (2)	TOTAL
011	Charges à caractère général	555 142,07		555 142,07
012	Charges de personnel, frais assimilés	0,00		0,00
014	Atténuations de produits	0,00		0,00
60	<i>Achats et variation des stocks (3)</i>		0,00	0,00
65	Autres charges de gestion courante	0,00		0,00
656	Frais fonctionnement des groupes d'élus (4)	0,00		0,00
66	Charges financières	0,00	0,00	0,00
67	Charges exceptionnelles	0,00	0,00	0,00
68	Dot. aux amortissements et provisions	0,00	0,00	0,00
71	<i>Production stockée (ou déstockage) (3)</i>		0,00	0,00
Dépenses de fonctionnement – Total		555 142,07	0,00	555 142,07
Pour information				0,00
D 002 Déficit de fonctionnement reporté de N-1				0,00

	INVESTISSEMENT	Opérations réelles (1)	Opérations d'ordre (2)	TOTAL
10	Dotations, fonds divers et réserves	0,00	0,00	0,00
13	Subventions d'investissement	0,00	0,00	0,00
15	<i>Provisions pour risques et charges (5)</i>		0,00	0,00
16	Emprunts et dettes assimilées (sauf 1688 non budgétaire)	0,00	0,00	0,00
18	Compte de liaison : affectat° (BA,régie)	(8) 0,00		0,00
	Total des opérations d'équipement	0,00		0,00
19	<i>Neutral. et régul. d'opérations (5)</i>		0,00	0,00
20	Immobilisations incorporelles (sauf 204) (6)	0,00	0,00	0,00
204	Subventions d'équipement versées	0,00	0,00	0,00
21	Immobilisations corporelles (6)	0,00	0,00	0,00
22	Immobilisations reçues en affectation (6)	(9) 0,00	0,00	0,00
23	Immobilisations en cours (6)	0,00	0,00	0,00
26	Participations et créances rattachées	0,00	0,00	0,00
27	Autres immobilisations financières	0,00	0,00	0,00
28	<i>Amortissement des immobilisations (reprises)</i>		0,00	0,00
29	<i>Prov. pour dépréciat° immobilisations (5)</i>		0,00	0,00
39	<i>Prov. dépréciat° des stocks et en-cours (5)</i>		0,00	0,00
45...	Total des opérations pour compte de tiers (7)	0,00	0,00	0,00
481	<i>Charges à rép. sur plusieurs exercices</i>		0,00	0,00
49	<i>Prov. dépréc. comptes de tiers (5)</i>		0,00	0,00
59	<i>Prov. dépréc. comptes financiers (5)</i>		0,00	0,00
3...	Stocks	0,00	555 142,07	555 142,07
Dépenses d'investissement – Total		0,00	555 142,07	555 142,07
Pour information				0,00
D 001 Solde d'exécution négatif reporté de N-1				0,00

(1) Y compris les opérations relatives au rattachement des charges et des produits et les opérations d'ordre semi-budgétaires.

(2) Voir liste des opérations d'ordre.

(3) Permet de retracer des opérations particulières telles que les opérations de stocks liées à la tenue d'un inventaire permanent simplifié.

(4) Communes, communautés d'agglomération et communautés urbaines de plus de 100 000 habitants.

(5) Si la commune ou l'établissement applique le régime des provisions budgétaires.

(6) Hors chapitres « opérations d'équipement ».

(7) Seul le total des opérations pour compte de tiers figure sur cet état (voir le détail Annexe IV A9).

(8) A servir uniquement lorsque la commune ou l'établissement effectue une dotation initiale en espèces au profit d'un service public non personnalisé qu'elle ou qu'il crée.

(9) En dépenses, le chapitre 22 retrace les travaux d'investissement réalisés sur les biens reçus en affectation. En recette, il retrace, le cas échéant, l'annulation de tels travaux effectués sur un exercice antérieur.

II – PRESENTATION GENERALE DU BUDGET	II
BALANCE GENERALE DU BUDGET	B2

2 – Titres émis (y compris sur les restes à réaliser N-1)

	FONCTIONNEMENT	Opérations réelles (1)	Opérations d'ordre (2)	TOTAL
013	Atténuations de charges	0,00		0,00
60	Achats et variation des stocks (3)		0,00	0,00
70	Produits services, domaine et ventes div	0,00		0,00
71	Production stockée (ou déstockage)		555 142,07	555 142,07
72	Production immobilisée		0,00	0,00
73	Impôts et taxes	0,00		0,00
74	Dotations et participations	0,00		0,00
75	Autres produits de gestion courante	0,00	0,00	0,00
76	Produits financiers	0,00	0,00	0,00
77	Produits exceptionnels	0,00	0,00	0,00
78	Reprise sur amortissements et provisions	0,00	0,00	0,00
79	Transferts de charges		0,00	0,00
Recettes de fonctionnement – Total		0,00	555 142,07	555 142,07
Pour information				0,00
R 002 Excédent de fonctionnement reporté de N-1				0,00

	INVESTISSEMENT	Opérations réelles (1)	Opérations d'ordre (2)	TOTAL
10	Dotations, fonds divers et réserves (sauf 1068)	0,00	0,00	0,00
1068	Excédents de fonctionnement capitalisés	0,00		0,00
13	Subventions d'investissement	0,00	0,00	0,00
15	Provisions pour risques et charges (4)		0,00	0,00
16	Emprunts et dettes assimilées (sauf 1688 non budgétaire)	500 000,00	0,00	500 000,00
18	Compte de liaison : affectat° (BA,régie)	(8) 0,00		0,00
19	Neutral. et régul. d'opérations		0,00	0,00
20	Immobilisations incorporelles (sauf 204) (5)	0,00	0,00	0,00
204	Subventions d'équipement versées	0,00	0,00	0,00
21	Immobilisations corporelles(5)	0,00	0,00	0,00
22	Immobilisations reçues en affectation(5)	(9) 0,00	0,00	0,00
23	Immobilisations en cours(5)	0,00	0,00	0,00
26	Participations et créances rattachées	0,00	0,00	0,00
27	Autres immobilisations financières	0,00	0,00	0,00
28	Amortissement des immobilisations		0,00	0,00
29	Prov. pour dépréciat° immobilisations (4)		0,00	0,00
39	Prov. dépréciat° des stocks et en-cours (4)		0,00	0,00
45...	Opérations pour compte de tiers (7)	0,00	0,00	0,00
481	Charges à rép. sur plusieurs exercices		0,00	0,00
49	Prov. dépréc. comptes de tiers (4)		0,00	0,00
59	Prov. dépréc. comptes financiers (4)		0,00	0,00
3...	Stocks	0,00	0,00	0,00
Recettes d'investissement – Total		500 000,00	0,00	500 000,00
Pour information				0,00
R 001 Solde d'exécution positif reporté de N-1				0,00

(1) Y compris les opérations relatives au rattachement des charges et des produits et les opérations d'ordre semi-budgétaires.

(2) Voir liste des opérations d'ordre.

(3) Permet de retracer des opérations particulières telles que les opérations de stocks liées à la tenue d'un inventaire permanent simplifié.

(4) Si la commune ou l'établissement applique le régime des provisions budgétaires.

(5) Hors chapitres « opérations d'équipement ».

(6) Seul le total des opérations pour compte de tiers figure sur cet état (voir le détail Annexe IV A9).

(7) A servir uniquement lorsque la commune ou l'établissement effectue une dotation initiale en espèces au profit d'un service public non personnalisé qu'elle ou qu'il crée.

(8) En dépenses, le chapitre 22 retrace les travaux d'investissement réalisés sur les biens reçus en affectation. En recette, il retrace, le cas échéant, l'annulation de tels travaux effectués sur un exercice antérieur.

III – VOTE DU BUDGET						III
SECTION DE FONCTIONNEMENT – DETAIL DES DEPENSES						A1
Chap/ art (1)	Libellé (1)	Crédits ouverts (BP+DM+RAR N-1)	Crédits employés (ou restant à employer)			Crédits annulés
			Mandats émis	Charges rattachées	Restes à réaliser au 31/12	
011	Charges à caractère général	622 430,52	555 142,07	0,00	62 554,87	4 733,58
6015	Terrains à aménager	166 325,81	165 896,95	0,00	0,00	428,86
6045	Achats études, prestat° services (terrai	11 460,00	11 337,00	0,00	1 290,00	-1 167,00
605	Achats matériel, équipements et travaux	444 644,71	377 908,12	0,00	61 264,87	5 471,72
012	Charges de personnel, frais assimilés	0,00	0,00	0,00	0,00	0,00
014	Atténuations de produits	0,00	0,00	0,00	0,00	0,00
65	Autres charges de gestion courante	0,00	0,00	0,00	0,00	0,00
656	Frais fonctionnement des groupes d'élus	0,00	0,00	0,00	0,00	0,00
TOTAL DEPENSES DE GESTION DES SERVICES (a) = (011+012+014+65+656)		622 430,52	555 142,07	0,00	62 554,87	4 733,58
66	Charges financières (b)	0,00	0,00	0,00	0,00	0,00
67	Charges exceptionnelles (c)	0,00	0,00	0,00	0,00	0,00
68	Dotations provisions semi-budgétaires (d) (3)	0,00	0,00	0,00	0,00	0,00
022	Dépenses imprévues (e)	0,00				
TOTAL DES DEPENSES REELLES = a+b+c+d+e		622 430,52	555 142,07	0,00	62 554,87	4 733,58
023	Virement à la section d'investissement	0,00	0,00			0,00
042	Opérat° ordre transfert entre sections (4) (5) (6)	0,00	0,00			0,00
TOTAL DES PRELEVEMENTS AU PROFIT DE LA SECTION D'INVESTISSEMENT		0,00	0,00			0,00
043	Opérat° ordre intérieur de la section (7)	0,00	0,00			0,00
TOTAL DES DEPENSES D'ORDRE		0,00	0,00			0,00
TOTAL DES DEPENSES DE FONCTIONNEMENT DE L'EXERCICE (= Total des opérations réelles et d'ordre)		622 430,52	555 142,07	0,00	62 554,87	4 733,58
Pour information D 002 Déficit de fonctionnement reporté de N-1		0,00				

Détail du calcul des ICNE au compte 66112 (2)

Montant des ICNE de l'exercice	0,00
Montant des ICNE de l'exercice N-1	0,00
= Différence ICNE N – ICNE N-1	0,00

(1) Détailler les chapitres budgétaires par article conformément au plan de comptes appliqué par la commune ou l'établissement.

(2) Si le mandatement des ICNE de l'exercice est inférieur au montant de l'exercice N-1, le montant du compte 66112 sera négatif.

(3) Si la commune ou l'établissement applique le régime des provisions semi-budgétaires.

(4) Cf. définition du chapitre des opérations d'ordre, *DF 042 = RI 040*.

(5) Dont 675 et 676.

(6) Le compte 6815 peut figurer dans le détail du chapitre 042 si la commune ou l'établissement applique le régime des provisions budgétaires.

(7) Chapitre destiné à retracer les opérations particulières telles que les opérations de stocks ou liées à la tenue d'un inventaire permanent simplifié.

III – VOTE DU BUDGET						III
SECTION DE FONCTIONNEMENT – DETAIL DES RECETTES						A2
Chap/ art(1)	Libellé (1)	Crédits ouverts (BP+DM+RAR N-1)	Crédits employés (ou restant à employer)			Crédits annulés
			Titres émis	Produits rattachés	Restes à réaliser au 31/12	
013	Atténuations de charges	0,00	0,00	0,00	0,00	0,00
70	Produits services, domaine et ventes div	0,00	0,00	0,00	0,00	0,00
73	Impôts et taxes	0,00	0,00	0,00	0,00	0,00
74	Dotations et participations	0,00	0,00	0,00	0,00	0,00
75	Autres produits de gestion courante	0,00	0,00	0,00	0,00	0,00
TOTAL = RECETTES DE GESTION DES SERVICES (a) = 70+73+74+75+013		0,00	0,00	0,00	0,00	0,00
76	Produits financiers (b)	0,00	0,00	0,00	0,00	0,00
77	Produits exceptionnels (c)	0,00	0,00	0,00	0,00	0,00
78	Reprises provisions semi-budgétaires (d) (2)	0,00	0,00	0,00	0,00	0,00
TOTAL DES RECETTES REELLES =a+b+c+d		0,00	0,00	0,00	0,00	0,00
042	Opérat° ordre transfert entre sections (3) (4) (5)	622 430,52	555 142,07			67 288,45
7133	Variat° en-cours de production biens	622 430,52	555 142,07			67 288,45
043	Opérat° ordre intérieur de la section (6)	0,00	0,00			0,00
TOTAL DES RECETTES D'ORDRE		622 430,52	555 142,07			67 288,45
TOTAL DES RECETTES DE FONCTIONNEMENT DE L'EXERCICE (=Total des opérations réelles et d'ordre)		622 430,52	555 142,07	0,00	0,00	67 288,45
Pour information R 002 Excédent de fonctionnement reporté de N-1		0,00				

Détail du calcul des ICNE au compte 7622

Montant des ICNE de l'exercice	0,00
Montant des ICNE de l'exercice N-1	0,00
= Différence ICNE N – ICNE N-1	0,00

(1) Détailler les chapitres budgétaires par article conformément au plan de comptes appliqué par la commune ou l'établissement.

(2) Si la commune ou l'établissement applique le régime des provisions semi-budgétaires.

(3) Cf. définitions du chapitre des opérations d'ordre, RF 042 = DI 040.

(4) Dont 776.

(5) Le compte 7815 peut figurer dans le détail du chapitre 042 si la commune ou l'établissement applique le régime des provisions budgétaires.

(6) Chapitre destiné à retracer les opérations particulières telles que les opérations de stocks ou liées à la tenue d'un inventaire permanent simplifié.

III – VOTE DU BUDGET					III
SECTION D'INVESTISSEMENT – DETAIL DES DEPENSES					B1
Chap/ art (1)	Libellé (1)	Crédits ouverts (BP+DM+RAR N-1)	Mandats émis	Restes à réaliser au 31/12	Crédits annulés
010	Stocks	0,00	0,00	0,00	0,00
20	Immobilisations incorporelles (sauf opérations et 204)	0,00	0,00	0,00	0,00
204	Subventions d'équipement versées (sauf opérations)	0,00	0,00	0,00	0,00
21	Immobilisations corporelles (sauf opérations)	0,00	0,00	0,00	0,00
22	Immobilisations reçues en affectation (sauf opérations)	0,00	0,00	0,00	0,00
23	Immobilisations en cours (sauf opérations)	0,00	0,00	0,00	0,00
Total des dépenses d'équipement		0,00	0,00	0,00	0,00
10	Dotations, fonds divers et réserves	0,00	0,00	0,00	0,00
13	Subventions d'investissement	0,00	0,00	0,00	0,00
16	Emprunts et dettes assimilées	0,00	0,00	0,00	0,00
18	Compte de liaison : affectat° (BA,régie)	0,00	0,00	0,00	0,00
26	Participat° et créances rattachées	0,00	0,00	0,00	0,00
27	Autres immobilisations financières	0,00	0,00	0,00	0,00
020	Dépenses imprévues	0,00			
Total des dépenses financières		0,00	0,00	0,00	0,00
Total des dépenses d'opérations pour compte de tiers		0,00	0,00	0,00	0,00
TOTAL DEPENSES REELLES		0,00	0,00	0,00	0,00
040	Opérat° ordre transfert entre sections (4)	622 430,52	555 142,07		67 288,45
	Reprises sur autofinancement antérieur (5)	0,00	0,00		0,00
	Charges transférées (6)	622 430,52	555 142,07		67 288,45
3351	Terrains	622 430,52	555 142,07		67 288,45
041	Opérations patrimoniales (7)	0,00	0,00		0,00
TOTAL DEPENSES D'ORDRE		622 430,52	555 142,07		67 288,45
TOTAL DES DEPENSES D'INVESTISSEMENT DE L'EXERCICE (= Total des dépenses réelles et d'ordre)		622 430,52	555 142,07	0,00	67 288,45
Pour information		0,00			
D 001 Solde d'exécution négatif reporté de N-1					

(1) Détailler les chapitres budgétaires par article conformément au plan de comptes appliqué par la commune ou l'établissement.

(2) Voir état III B3 pour le détail des opérations d'équipement.

(3) Voir annexes IV A9 pour le détail des opérations pour compte de tiers.

(4) Cf. définitions du chapitre d'opérations d'ordre, *DI 040=RF 042*.

(5) Les comptes 15, 29, 39, 49 et 59 peuvent figurer dans le détail du chapitre 040 si la commune ou l'établissement applique le régime des provisions budgétaires.

(6) Dont 192.

(7) Cf. définitions du chapitre des opérations d'ordre, *DI 041= RI 041*.

III – VOTE DU BUDGET					III
SECTION D'INVESTISSEMENT – DETAIL DES RECETTES					B2
Chap/ art (1)	Libellé (1)	Crédits ouverts (BP+DM+RAR N-1)	Titres émis	Restes à réaliser au 31/12	Crédits annulés
010	Stocks	0,00	0,00	0,00	0,00
13	Subventions d'investissement	0,00	0,00	0,00	0,00
16	Emprunts et dettes assimilées(hors 165)	622 430,52	500 000,00	0,00	122 430,52
168741	Dettes - Communes membres du GFP	622 430,52	500 000,00	0,00	122 430,52
20	Immobilisations incorporelles(sauf 204)	0,00	0,00	0,00	0,00
204	Subventions d'équipement versées	0,00	0,00	0,00	0,00
21	Immobilisations corporelles	0,00	0,00	0,00	0,00
22	Immobilisations reçues en affectation	0,00	0,00	0,00	0,00
23	Immobilisations en cours	0,00	0,00	0,00	0,00
Total des recettes d'équipement		622 430,52	500 000,00	0,00	122 430,52
10	Dotations, fonds divers et réserves	0,00	0,00	0,00	0,00
138	Autres subvent° invest. non transf.	0,00	0,00	0,00	0,00
165	Dépôts et cautionnements reçus	0,00	0,00	0,00	0,00
18	Compte de liaison : affectat° (BA,régie)	0,00	0,00	0,00	0,00
26	Participat° et créances rattachées	0,00	0,00	0,00	0,00
27	Autres immobilisations financières	0,00	0,00	0,00	0,00
024	Produits des cessions d'immobilisations	0,00		0,00	
Total des recettes financières		0,00	0,00	0,00	0,00
Total des recettes d'opérations pour compte de tiers		0,00	0,00	0,00	0,00
TOTAL DES RECETTES REELLES		622 430,52	500 000,00	0,00	122 430,52
021	Virement de la sect° de fonctionnement	0,00			
040	Opérat° ordre transfert entre sections (3) (4)	0,00	0,00		0,00
TOTAL DES PRELEVEMENTS PROVENANT DE LA SECTION DE FONCTIONNEMENT		0,00	0,00		0,00
041	Opérations patrimoniales (5)	0,00	0,00		0,00
TOTAL DES RECETTES D'ORDRE		0,00	0,00		0,00
TOTAL DES RECETTES D'INVESTISSEMENT DE L'EXERCICE (= Total des recettes réelles et d'ordre)		622 430,52	500 000,00	0,00	122 430,52
Pour information R 001 Solde d'exécution positif reporté de N-1		0,00			

(1) Détailler les chapitres budgétaires par article conformément au plan de comptes appliqué par la commune ou l'établissement.

(2) Voir annexes IV A9 pour le détail des opérations pour compte de tiers.

(3) Cf. définition du chapitre des opérations d'ordre, RI 040 = DF 042.

(4) Les comptes 15, 29, 39, 49 et 59 peuvent figurer dans le détail du chapitre 040 si la commune ou l'établissement applique le régime des provisions budgétaires.

(5) Cf. définitions du chapitre des opérations d'ordre, DI 041= RI 041.

III – VOTE DU BUDGET	III
DETAIL DES CHAPITRES D'OPERATION D'EQUIPEMENT	B3

Cet état ne contient pas d'information.

IV – ANNEXES

PRESENTATION CROISEE PAR FONCTION – VUE D'ENSEMBLE (1)

**IV
A1**

Libellé	01 Opérations non ventilables	0 Services généraux administrat* publiques	1 Sécurité et salubrité publiques	2 Enseignement - Formation	3 Culture	4 Sport et jeunesse	5 Interventions sociales et santé	6 Famille	7 Logement	8 Aménagt et services urbains, environnem	9 Action économique	TOTAL
---------	--	--	--	----------------------------------	--------------	---------------------------	--	--------------	---------------	--	---------------------------	-------

INVESTISSEMENT

REALISATIONS (de l'exercice + restes à réaliser N-1)

Dépenses réelles	0	0	0	0	0	0	0	0	0	0	0	0
- Equipements municipaux (2)		0	0	0	0	0	0	0	0	0	0	0
- Equip. non municipaux (c/204) (3)		0	0	0	0	0	0	0	0	0	0	0
- Opérations financières	0											0
Dépenses d'ordre	0											555 142
Solde d'exécution reporté de N-1	0											0
Total dépenses	0	0	0	0	0	0	0	0	0	555 142	0	555 142
Total recettes	0	0	0	0	0	0	0	0	0	500 000	0	500 000
Solde d'investissement	0	0	0	0	0	0	0	0	0	-55 142	0	-55 142
RESTES A REALISER au 31/12/N												
Total RAR dépenses	0	0	0	0	0	0	0	0	0	0	0	0
Total RAR recettes	0	0	0	0	0	0	0	0	0	0	0	0
SOLDE RAR investissement	0	0	0	0	0	0	0	0	0	0	0	0

FONCTIONNEMENT

REALISATIONS (de l'exercice + restes à réaliser N-1)

Total dépenses	0	0	0	0	0	0	0	0	0	555 142	0	555 142
Total recettes	0	0	0	0	0	0	0	0	0	555 142	0	555 142
Solde de fonctionnement	0	0	0	0	0	0	0	0	0	0	0	0
RESTES A REALISER au 31/12/N												
Total RAR dépenses	0	0	0	0	0	0	0	0	0	62 555	0	62 555
Total RAR recettes	0	0	0	0	0	0	0	0	0	0	0	0
SOLDE RAR fonctionnement	0	0	0	0	0	0	0	0	0	-62 555	0	-62 555

(1) La production de cet état est obligatoire pour les communes de 3 500 habitants et plus, les groupements comprenant au moins une telle commune, leurs établissements et services administratifs hormis les caisses des écoles et les services à activité unique érigés en établissement public ou budget annexe (L. 2312-3, R. 2311-1 et R. 2311-10. Dans les communes de 3 500 habitants et plus, le croisement par fonction est fait à un chiffre (correspondant à la fonction). Dans les communes de 10 000 habitants et plus, le croisement par fonction est fait au niveau le plus détaillé de la nomenclature fonctionnelle (sous-fonction ou rubrique). Les groupements et leurs établissements publics suivent les règles de production et de présentation applicable à la commune membre comptant le plus grand nombre d'habitants (articles L. 5211-36 a1 et R. 5211-14 + L. 5711-1 et R. 5711-2 du CGCT).

(2) Ou biens de la structure intercommunale.

(3) Ou biens ne relevant pas de la structure intercommunale.

IV – ANNEXES	IV
PRESENTATION CROISEE PAR FONCTION – VUE D'ENSEMBLE	A1

Art. (1)	Libellé	01 Opérations non ventilables	0 Services généraux administrat° publiques	1 Sécurité et salubrité publiques	2 Enseignement - Formation	3 Culture	4 Sport et jeunesse	5 Interventions sociales et santé	6 Famille	7 Logement	8 Aménagt et services urbains, environnem	9 Action économique	TOTAL
----------	---------	--	--	--	----------------------------------	--------------	---------------------------	--	--------------	---------------	--	---------------------------	-------

INVESTISSEMENT

DEPENSES													
Total dépenses d'investissement		0	0	0	0	0	0	0	0	0	555 142	0	555 142
Dépenses réelles		0	0	0	0	0	0	0	0	0	0	0	0
010	Stocks	0	0	0	0	0	0	0	0	0	0	0	0
10	Dotations, fonds divers et réserves	0	0	0	0	0	0	0	0	0	0	0	0
13	Subventions d'investissement	0	0	0	0	0	0	0	0	0	0	0	0
16	Emprunts et dettes assimilées	0	0	0	0	0	0	0	0	0	0	0	0
18	Compte de liaison : affectat° (BA,régie)	0	0	0	0	0	0	0	0	0	0	0	0
20	Immobilisations incorporelles	0	0	0	0	0	0	0	0	0	0	0	0
204	Subventions d'équipement versées	0	0	0	0	0	0	0	0	0	0	0	0
21	Immobilisations corporelles	0	0	0	0	0	0	0	0	0	0	0	0
22	Immobilisations reçues en affectation	0	0	0	0	0	0	0	0	0	0	0	0
23	Immobilisations en cours	0	0	0	0	0	0	0	0	0	0	0	0
26	Participat° et créances rattachées	0	0	0	0	0	0	0	0	0	0	0	0
27	Autres immobilisations financières	0	0	0	0	0	0	0	0	0	0	0	0
Opérations d'équipement		0	0	0	0	0	0	0	0	0	0	0	0
Opérations pour compte de tiers		0	0	0	0	0	0	0	0	0	0	0	0
<i>Dépenses d'ordre</i>		0	0	0	0	0	0	0	0	0	555 142	0	555 142
040	<i>Opérat° ordre transfert entre sections</i>	0	0	0	0	0	0	0	0	0	555 142	0	555 142
3351	<i>Terrains</i>	0	0	0	0	0	0	0	0	0	555 142	0	555 142
041	<i>Opérations patrimoniales</i>	0	0	0	0	0	0	0	0	0	0	0	0
001 Solde d'exécution reporté de N-1		0	0	0	0	0	0	0	0	0	0	0	0

RECETTES

Total recettes d'investissement		0	0	0	0	0	0	0	0	0	500 000	0	500 000
Recettes réelles		0	0	0	0	0	0	0	0	0	500 000	0	500 000
010	Stocks	0	0	0	0	0	0	0	0	0	0	0	0
10	Dotations, fonds divers et réserves	0	0	0	0	0	0	0	0	0	0	0	0
13	Subventions d'investissement	0	0	0	0	0	0	0	0	0	0	0	0
16	Emprunts et dettes assimilées	0	0	0	0	0	0	0	0	0	500 000	0	500 000

Ville de Châteauroux - VILLE LOT LES FRERES PICHETTE - CA - 2020

Art. (1)	Libellé	01 Opérations non ventilables	0 Services généraux administrat° publiques	1 Sécurité et salubrité publiques	2 Enseignement - Formation	3 Culture	4 Sport et jeunesse	5 Interventions sociales et santé	6 Famille	7 Logement	8 Aménagt et services urbains, environnem	9 Action économique	TOTAL
168741	Dettes - Communes membres du GFP	0	0	0	0	0	0	0	0	0	500 000	0	500 000
18	Compte de liaison : affectat° (BA,régie)	0	0	0	0	0	0	0	0	0	0	0	0
20	Immobilisations incorporelles	0	0	0	0	0	0	0	0	0	0	0	0
204	Subventions d'équipement versées	0	0	0	0	0	0	0	0	0	0	0	0
21	Immobilisations corporelles	0	0	0	0	0	0	0	0	0	0	0	0
22	Immobilisations reçues en affectation	0	0	0	0	0	0	0	0	0	0	0	0
23	Immobilisations en cours	0	0	0	0	0	0	0	0	0	0	0	0
26	Participat° et créances rattachées	0	0	0	0	0	0	0	0	0	0	0	0
27	Autres immobilisations financières	0	0	0	0	0	0	0	0	0	0	0	0
Opérations pour compte de tiers		0	0	0	0	0	0	0	0	0	0	0	0
<i>Recettes d'ordre</i>		0	0	0	0	0	0	0	0	0	0	0	0
040	<i>Opérat° ordre transfert entre sections</i>	0	0	0	0	0	0	0	0	0	0	0	0
041	<i>Opérations patrimoniales</i>	0	0	0	0	0	0	0	0	0	0	0	0
001	Solde d'exécution reporté de N-1	0	0	0	0	0	0	0	0	0	0	0	0

FONCTIONNEMENT

DEPENSES													
Total dépenses de fonctionnement		0	0	0	0	0	0	0	0	0	617 697	0	617 697
Dépenses réelles		0	0	0	0	0	0	0	0	0	617 697	0	617 697
011	Charges à caractère général	0	0	0	0	0	0	0	0	0	617 697	0	617 697
6015	Terrains à aménager	0	0	0	0	0	0	0	0	0	165 897	0	165 897
6045	Achats études, prestat° services (terrai	0	0	0	0	0	0	0	0	0	12 627	0	12 627
605	Achats matériel, équipements et travaux	0	0	0	0	0	0	0	0	0	439 173	0	439 173
012	Charges de personnel, frais assimilés	0	0	0	0	0	0	0	0	0	0	0	0
014	Atténuations de produits	0	0	0	0	0	0	0	0	0	0	0	0
65	Autres charges de gestion courante	0	0	0	0	0	0	0	0	0	0	0	0
656	Frais fonctionnement des groupes d'élus	0	0	0	0	0	0	0	0	0	0	0	0
66	Charges financières	0	0	0	0	0	0	0	0	0	0	0	0
67	Charges exceptionnelles	0	0	0	0	0	0	0	0	0	0	0	0
68	Dot. aux amortissements et provisions	0	0	0	0	0	0	0	0	0	0	0	0
<i>Dépenses d'ordre</i>		0	0	0	0	0	0	0	0	0	0	0	0

Ville de Châteauroux - VILLE LOT LES FRERES PICHETTE - CA - 2020

Art. (1)	Libellé	01 Opérations non ventilables	0 Services généraux administrat° publiques	1 Sécurité et salubrité publiques	2 Enseignement - Formation	3 Culture	4 Sport et jeunesse	5 Interventions sociales et santé	6 Famille	7 Logement	8 Aménagt et services urbains, environnem	9 Action économique	TOTAL
042	Opérat° ordre transfert entre sections	0	0	0	0	0	0	0	0	0	0	0	0
043	Opérat° ordre intérieur de la section	0	0	0	0	0	0	0	0	0	0	0	0
002	Déficit de fonctionnement reporté	0	0	0	0	0	0	0	0	0	0	0	0

RECETTES													
Total recettes de fonctionnement		0	0	0	0	0	0	0	0	0	555 142	0	555 142
Recettes réelles		0	0	0	0	0	0	0	0	0	0	0	0
013	Atténuations de charges	0	0	0	0	0	0	0	0	0	0	0	0
70	Produits des services, du domaine, vente	0	0	0	0	0	0	0	0	0	0	0	0
73	Impôts et taxes	0	0	0	0	0	0	0	0	0	0	0	0
74	Dotations et participations	0	0	0	0	0	0	0	0	0	0	0	0
75	Autres produits de gestion courante	0	0	0	0	0	0	0	0	0	0	0	0
76	Produits financiers	0	0	0	0	0	0	0	0	0	0	0	0
77	Produits exceptionnels	0	0	0	0	0	0	0	0	0	0	0	0
78	Reprise sur amortissements et provisions	0	0	0	0	0	0	0	0	0	0	0	0
Recettes d'ordre		0	0	0	0	0	0	0	0	0	555 142	0	555 142
042	Opérat° ordre transfert entre sections	0	0	0	0	0	0	0	0	0	555 142	0	555 142
7133	Variat° en-cours de production biens	0	0	0	0	0	0	0	0	0	555 142	0	555 142
043	Opérat° ordre intérieur de la section	0	0	0	0	0	0	0	0	0	0	0	0
002	Excédent de fonctionnement reporté	0	0	0	0	0	0	0	0	0	0	0	0

(1)Le croisement par nature est fait au niveau de chacun des articles budgétaires.

IV – ANNEXES	IV
ELEMENTS DU BILAN PRESENTATION CROISEE PAR FONCTION (1) – DETAIL FONCTIONNEMENT	A1.1

FONCTION 0 – Services généraux des administrations publiques locales

(2)	Libellé	01 Opérations non ventilables	02 Administration générale	03 Justice	04 Coopérat° décentralisée, act° européen.	Total
DEPENSES		0.00	0.00	0.00	0.00	0.00
Réalizations		0.00	0.00	0.00	0.00	0.00
002	Résultat de fonctionnement reporté	0.00	0.00	0.00	0.00	0.00
011	Charges à caractère général	0.00	0.00	0.00	0.00	0.00
012	Charges de personnel, frais assimilés	0.00	0.00	0.00	0.00	0.00
014	Atténuations de produits	0.00	0.00	0.00	0.00	0.00
042	Opérat° ordre transfert entre sections	0.00	0.00	0.00	0.00	0.00
043	Opérat° ordre intérieur de la section	0.00	0.00	0.00	0.00	0.00
65	Autres charges de gestion courante	0.00	0.00	0.00	0.00	0.00
656	Frais fonctionnement des groupes d'élus	0.00	0.00	0.00	0.00	0.00
66	Charges financières	0.00	0.00	0.00	0.00	0.00
67	Charges exceptionnelles	0.00	0.00	0.00	0.00	0.00
68	Dot. aux amortissements et provisions	0.00	0.00	0.00	0.00	0.00
Restes à réaliser au 31/12		0.00	0.00	0.00	0.00	0.00
RECETTES		0.00	0.00	0.00	0.00	0.00
Réalizations		0.00	0.00	0.00	0.00	0.00
002	Résultat de fonctionnement reporté	0.00	0.00	0.00	0.00	0.00
013	Atténuations de charges	0.00	0.00	0.00	0.00	0.00
042	Opérat° ordre transfert entre sections	0.00	0.00	0.00	0.00	0.00
043	Opérat° ordre intérieur de la section	0.00	0.00	0.00	0.00	0.00
70	Produits des services, du domaine, vente	0.00	0.00	0.00	0.00	0.00
73	Impôts et taxes	0.00	0.00	0.00	0.00	0.00
74	Dotations et participations	0.00	0.00	0.00	0.00	0.00
75	Autres produits de gestion courante	0.00	0.00	0.00	0.00	0.00
76	Produits financiers	0.00	0.00	0.00	0.00	0.00
77	Produits exceptionnels	0.00	0.00	0.00	0.00	0.00
78	Reprise sur amortissements et provisions	0.00	0.00	0.00	0.00	0.00
Restes à réaliser au 31/12		0.00	0.00	0.00	0.00	0.00
SOLDE (3)		0.00	0.00	0.00	0.00	0.00

Ville de Châteauroux - VILLE LOT LES FRERES PICHETTE - CA - 2020

(2)	Libellé	Sous-fonction 02						Sous-fonction 04	
		020 Administrat° générale collectivité	021 Assemblée locale	022 Administration générale de l'état	023 Information, communication, publicité	024 Fêtes et cérémonies	025 Aides aux assoc. (non classées ailleurs)	026 Cimetières et pompes funèbres	041 Subvention globale
DEPENSES		0,00	0,00	0,00	0,00	0,00	0,00	0,00	0,00
Réalizations		0,00	0,00	0,00	0,00	0,00	0,00	0,00	0,00
002	Résultat de fonctionnement reporté	0,00	0,00	0,00	0,00	0,00	0,00	0,00	0,00
011	Charges à caractère général	0,00	0,00	0,00	0,00	0,00	0,00	0,00	0,00
012	Charges de personnel, frais assimilés	0,00	0,00	0,00	0,00	0,00	0,00	0,00	0,00
014	Atténuations de produits	0,00	0,00	0,00	0,00	0,00	0,00	0,00	0,00
042	Opérat° ordre transfert entre sections	0,00	0,00	0,00	0,00	0,00	0,00	0,00	0,00
043	Opérat° ordre intérieur de la section	0,00	0,00	0,00	0,00	0,00	0,00	0,00	0,00
65	Autres charges de gestion courante	0,00	0,00	0,00	0,00	0,00	0,00	0,00	0,00
656	Frais fonctionnement des groupes d'élus	0,00	0,00	0,00	0,00	0,00	0,00	0,00	0,00
66	Charges financières	0,00	0,00	0,00	0,00	0,00	0,00	0,00	0,00
67	Charges exceptionnelles	0,00	0,00	0,00	0,00	0,00	0,00	0,00	0,00
68	Dot. aux amortissements et provisions	0,00	0,00	0,00	0,00	0,00	0,00	0,00	0,00
Restes à réaliser au 31/12		0,00	0,00	0,00	0,00	0,00	0,00	0,00	0,00
RECETTES		0,00	0,00	0,00	0,00	0,00	0,00	0,00	0,00
Réalizations		0,00	0,00	0,00	0,00	0,00	0,00	0,00	0,00
002	Résultat de fonctionnement reporté	0,00	0,00	0,00	0,00	0,00	0,00	0,00	0,00
013	Atténuations de charges	0,00	0,00	0,00	0,00	0,00	0,00	0,00	0,00
042	Opérat° ordre transfert entre sections	0,00	0,00	0,00	0,00	0,00	0,00	0,00	0,00
043	Opérat° ordre intérieur de la section	0,00	0,00	0,00	0,00	0,00	0,00	0,00	0,00
70	Produits des services, du domaine, vente	0,00	0,00	0,00	0,00	0,00	0,00	0,00	0,00
73	Impôts et taxes	0,00	0,00	0,00	0,00	0,00	0,00	0,00	0,00
74	Dotations et participations	0,00	0,00	0,00	0,00	0,00	0,00	0,00	0,00
75	Autres produits de gestion courante	0,00	0,00	0,00	0,00	0,00	0,00	0,00	0,00
76	Produits financiers	0,00	0,00	0,00	0,00	0,00	0,00	0,00	0,00
77	Produits exceptionnels	0,00	0,00	0,00	0,00	0,00	0,00	0,00	0,00
78	Reprise sur amortissements et provisions	0,00	0,00	0,00	0,00	0,00	0,00	0,00	0,00
Restes à réaliser au 31/12		0,00	0,00	0,00	0,00	0,00	0,00	0,00	0,00
SOLDE (3)		0,00	0,00	0,00	0,00	0,00	0,00	0,00	0,00

(1) La production de cet état est obligatoire pour les communes de 3 500 habitants et plus, les groupements comprenant au moins une telle commune, leurs établissements et services administratifs hormis les caisses des écoles et les services à activité unique érigés en établissement public ou budget annexe (L. 2312-3, R. 2311-1 et R. 2311-10). Dans les communes de 3 500 habitants et plus, le croisement par fonction est fait à un chiffre (correspondant à la fonction). Dans les communes de 10 000 habitants et plus, le croisement par fonction est fait au niveau le plus détaillé de la nomenclature fonctionnelle (sous-fonction ou rubrique). Les groupements et leurs établissements publics suivent les règles de production et de présentation applicables à la commune membre comptant le plus grand nombre d'habitants (articles L. 5211-36 a1 et R. 5211-14 + L. 5711-1 et R. 5711-2 du CGCT).

(2) Le croisement par nature est fait au niveau de chacun des articles budgétaires.

(3) Le solde correspond à la différence entre les recettes et les dépenses. Les dépenses et les recettes correspondent à la somme des dépenses et des Réalisations ainsi que des restes à réaliser et des reports (ligne budgétaire 001 et 002). Les lignes reports 001 et 002 apparaissent à la colonne 01-Non ventilables.

IV – ANNEXES	IV
ELEMENTS DU BILAN PRESENTATION CROISEE PAR FONCTION (1) – DETAIL FONCTIONNEMENT	A1.1

FONCTION 1 – Sécurité et salubrité publiques

(2)	Libellé	11 Sécurité intérieure	12 Hygiène et salubrité publique	Total
	DEPENSES	0,00	0,00	0,00
	Réalisations	0,00	0,00	0,00
002	Résultat de fonctionnement reporté	0,00	0,00	0,00
011	Charges à caractère général	0,00	0,00	0,00
012	Charges de personnel, frais assimilés	0,00	0,00	0,00
014	Atténuations de produits	0,00	0,00	0,00
042	Opérat° ordre transfert entre sections	0,00	0,00	0,00
043	Opérat° ordre intérieur de la section	0,00	0,00	0,00
65	Autres charges de gestion courante	0,00	0,00	0,00
656	Frais fonctionnement des groupes d'élus	0,00	0,00	0,00
66	Charges financières	0,00	0,00	0,00
67	Charges exceptionnelles	0,00	0,00	0,00
68	Dot. aux amortissements et provisions	0,00	0,00	0,00
	Restes à réaliser au 31/12	0,00	0,00	0,00
	RECETTES	0,00	0,00	0,00
	Réalisations	0,00	0,00	0,00
002	Résultat de fonctionnement reporté	0,00	0,00	0,00
013	Atténuations de charges	0,00	0,00	0,00
042	Opérat° ordre transfert entre sections	0,00	0,00	0,00
043	Opérat° ordre intérieur de la section	0,00	0,00	0,00
70	Produits des services, du domaine, vente	0,00	0,00	0,00
73	Impôts et taxes	0,00	0,00	0,00
74	Dotations et participations	0,00	0,00	0,00
75	Autres produits de gestion courante	0,00	0,00	0,00
76	Produits financiers	0,00	0,00	0,00
77	Produits exceptionnels	0,00	0,00	0,00
78	Reprise sur amortissements et provisions	0,00	0,00	0,00
	Restes à réaliser au 31/12	0,00	0,00	0,00
	SOLDE (3)	0,00	0,00	0,00

(2)	Libellé	Sous-fonction 11				
		110 Services communs	111 Police nationale	112 Police municipale	113 Pompiers, incendies et secours	114 Autres services de protection civile
	DEPENSES	0,00	0,00	0,00	0,00	0,00

Ville de Châteauroux - VILLE LOT LES FRERES PICHETTE - CA - 2020

(2)	Libellé	Sous-fonction 11				
		110 Services communs	111 Police nationale	112 Police municipale	113 Pompiers, incendies et secours	114 Autres services de protection civile
	Réalisations	0,00	0,00	0,00	0,00	0,00
002	Résultat de fonctionnement reporté	0,00	0,00	0,00	0,00	0,00
011	Charges à caractère général	0,00	0,00	0,00	0,00	0,00
012	Charges de personnel, frais assimilés	0,00	0,00	0,00	0,00	0,00
014	Atténuations de produits	0,00	0,00	0,00	0,00	0,00
042	Opérat° ordre transfert entre sections	0,00	0,00	0,00	0,00	0,00
043	Opérat° ordre intérieur de la section	0,00	0,00	0,00	0,00	0,00
65	Autres charges de gestion courante	0,00	0,00	0,00	0,00	0,00
656	Frais fonctionnement des groupes d'élus	0,00	0,00	0,00	0,00	0,00
66	Charges financières	0,00	0,00	0,00	0,00	0,00
67	Charges exceptionnelles	0,00	0,00	0,00	0,00	0,00
68	Dot. aux amortissements et provisions	0,00	0,00	0,00	0,00	0,00
	Restes à réaliser au 31/12	0,00	0,00	0,00	0,00	0,00
	RECETTES	0,00	0,00	0,00	0,00	0,00
	Réalisations	0,00	0,00	0,00	0,00	0,00
002	Résultat de fonctionnement reporté	0,00	0,00	0,00	0,00	0,00
013	Atténuations de charges	0,00	0,00	0,00	0,00	0,00
042	Opérat° ordre transfert entre sections	0,00	0,00	0,00	0,00	0,00
043	Opérat° ordre intérieur de la section	0,00	0,00	0,00	0,00	0,00
70	Produits des services, du domaine, vente	0,00	0,00	0,00	0,00	0,00
73	Impôts et taxes	0,00	0,00	0,00	0,00	0,00
74	Dotations et participations	0,00	0,00	0,00	0,00	0,00
75	Autres produits de gestion courante	0,00	0,00	0,00	0,00	0,00
76	Produits financiers	0,00	0,00	0,00	0,00	0,00
77	Produits exceptionnels	0,00	0,00	0,00	0,00	0,00
78	Reprise sur amortissements et provisions	0,00	0,00	0,00	0,00	0,00
	Restes à réaliser au 31/12	0,00	0,00	0,00	0,00	0,00
	SOLDE (3)	0,00	0,00	0,00	0,00	0,00

(1) La production de cet état est obligatoire pour les communes de 3 500 habitants et plus, les groupements comprenant au moins une telle commune, leurs établissements et services administratifs hormis les caisses des écoles et les services à activité unique érigés en établissement public ou budget annexe (L. 2312-3, R. 2311-1 et R. 2311-10). Dans les communes de 3 500 habitants et plus, le croisement par fonction est fait à un chiffre (correspondant à la fonction). Dans les communes de 10 000 habitants et plus, le croisement par fonction est fait au niveau le plus détaillé de la nomenclature fonctionnelle (sous-fonction ou rubrique). Les groupements et leurs établissements publics suivent les règles de production et de présentation applicables à la commune membre comptant le plus grand nombre d'habitants (articles L. 5211-36 a1 et R. 5211-14 + L. 5711-1 et R. 5711-2 du CGCT).

(2) Le croisement par nature est fait au niveau de chacun des articles budgétaires.

(3) Le solde correspond à la différence entre les recettes et les dépenses. Les dépenses et les recettes correspondent à la somme des dépenses et des Réalisations ainsi que des restes à réaliser et des reports (ligne budgétaire 001 et 002). Les lignes reports 001 et 002 apparaissent à la colonne 01-Non ventilables.

IV – ANNEXES	IV
ELEMENTS DU BILAN PRESENTATION CROISEE PAR FONCTION (1) – DETAIL FONCTIONNEMENT	A1.1

FONCTION 2 – Enseignement - Formation

(2)	Libellé	20 Services communs	21 Enseignement du premier degré	22 Enseignement du deuxième degré	23 Enseignement supérieur	24 Formation continue	25 Services annexes de l'enseignement	Total
DEPENSES		0,00	0,00	0,00	0,00	0,00	0,00	0,00
Réalizations		0,00	0,00	0,00	0,00	0,00	0,00	0,00
002	Résultat de fonctionnement reporté	0,00	0,00	0,00	0,00	0,00	0,00	0,00
011	Charges à caractère général	0,00	0,00	0,00	0,00	0,00	0,00	0,00
012	Charges de personnel, frais assimilés	0,00	0,00	0,00	0,00	0,00	0,00	0,00
014	Atténuations de produits	0,00	0,00	0,00	0,00	0,00	0,00	0,00
042	Opérat° ordre transfert entre sections	0,00	0,00	0,00	0,00	0,00	0,00	0,00
043	Opérat° ordre intérieur de la section	0,00	0,00	0,00	0,00	0,00	0,00	0,00
65	Autres charges de gestion courante	0,00	0,00	0,00	0,00	0,00	0,00	0,00
656	Frais fonctionnement des groupes d'élus	0,00	0,00	0,00	0,00	0,00	0,00	0,00
66	Charges financières	0,00	0,00	0,00	0,00	0,00	0,00	0,00
67	Charges exceptionnelles	0,00	0,00	0,00	0,00	0,00	0,00	0,00
68	Dot. aux amortissements et provisions	0,00	0,00	0,00	0,00	0,00	0,00	0,00
Restes à réaliser au 31/12		0,00	0,00	0,00	0,00	0,00	0,00	0,00
RECETTES		0,00	0,00	0,00	0,00	0,00	0,00	0,00
Réalizations		0,00	0,00	0,00	0,00	0,00	0,00	0,00
002	Résultat de fonctionnement reporté	0,00	0,00	0,00	0,00	0,00	0,00	0,00
013	Atténuations de charges	0,00	0,00	0,00	0,00	0,00	0,00	0,00
042	Opérat° ordre transfert entre sections	0,00	0,00	0,00	0,00	0,00	0,00	0,00
043	Opérat° ordre intérieur de la section	0,00	0,00	0,00	0,00	0,00	0,00	0,00
70	Produits des services, du domaine, vente	0,00	0,00	0,00	0,00	0,00	0,00	0,00
73	Impôts et taxes	0,00	0,00	0,00	0,00	0,00	0,00	0,00
74	Dotations et participations	0,00	0,00	0,00	0,00	0,00	0,00	0,00
75	Autres produits de gestion courante	0,00	0,00	0,00	0,00	0,00	0,00	0,00
76	Produits financiers	0,00	0,00	0,00	0,00	0,00	0,00	0,00
77	Produits exceptionnels	0,00	0,00	0,00	0,00	0,00	0,00	0,00
78	Reprise sur amortissements et provisions	0,00	0,00	0,00	0,00	0,00	0,00	0,00
Restes à réaliser au 31/12		0,00	0,00	0,00	0,00	0,00	0,00	0,00

Ville de Châteauroux - VILLE LOT LES FRERES PICHETTE - CA - 2020

(2)	Libellé	20 Services communs	21 Enseignement du premier degré	22 Enseignement du deuxième degré	23 Enseignement supérieur	24 Formation continue	25 Services annexes de l'enseignement	Total
SOLDE (3)		0,00	0,00	0,00	0,00	0,00	0,00	0,00

(2)	Libellé	Sous-fonction 21			Sous-fonction 25				
		211 Ecoles maternelles	212 Ecoles primaires	213 Classes regroupées	251 Hébergement et restauration scolaire	252 Transports scolaires	253 Sport scolaire	254 Médecine scolaire	255 Classes de découverte et autres services
DEPENSES		0,00	0,00	0,00	0,00	0,00	0,00	0,00	0,00
Réalizations		0,00	0,00	0,00	0,00	0,00	0,00	0,00	0,00
002	Résultat de fonctionnement reporté	0,00	0,00	0,00	0,00	0,00	0,00	0,00	0,00
011	Charges à caractère général	0,00	0,00	0,00	0,00	0,00	0,00	0,00	0,00
012	Charges de personnel, frais assimilés	0,00	0,00	0,00	0,00	0,00	0,00	0,00	0,00
014	Atténuations de produits	0,00	0,00	0,00	0,00	0,00	0,00	0,00	0,00
042	Opérat° ordre transfert entre sections	0,00	0,00	0,00	0,00	0,00	0,00	0,00	0,00
043	Opérat° ordre intérieur de la section	0,00	0,00	0,00	0,00	0,00	0,00	0,00	0,00
65	Autres charges de gestion courante	0,00	0,00	0,00	0,00	0,00	0,00	0,00	0,00
656	Frais fonctionnement des groupes d'élus	0,00	0,00	0,00	0,00	0,00	0,00	0,00	0,00
66	Charges financières	0,00	0,00	0,00	0,00	0,00	0,00	0,00	0,00
67	Charges exceptionnelles	0,00	0,00	0,00	0,00	0,00	0,00	0,00	0,00
68	Dot. aux amortissements et provisions	0,00	0,00	0,00	0,00	0,00	0,00	0,00	0,00
Restes à réaliser au 31/12		0,00	0,00	0,00	0,00	0,00	0,00	0,00	0,00
RECETTES		0,00	0,00	0,00	0,00	0,00	0,00	0,00	0,00
Réalizations		0,00	0,00	0,00	0,00	0,00	0,00	0,00	0,00
002	Résultat de fonctionnement reporté	0,00	0,00	0,00	0,00	0,00	0,00	0,00	0,00
013	Atténuations de charges	0,00	0,00	0,00	0,00	0,00	0,00	0,00	0,00
042	Opérat° ordre transfert entre sections	0,00	0,00	0,00	0,00	0,00	0,00	0,00	0,00
043	Opérat° ordre intérieur de la section	0,00	0,00	0,00	0,00	0,00	0,00	0,00	0,00
70	Produits des services, du domaine, vente	0,00	0,00	0,00	0,00	0,00	0,00	0,00	0,00
73	Impôts et taxes	0,00	0,00	0,00	0,00	0,00	0,00	0,00	0,00
74	Dotations et participations	0,00	0,00	0,00	0,00	0,00	0,00	0,00	0,00
75	Autres produits de gestion courante	0,00	0,00	0,00	0,00	0,00	0,00	0,00	0,00
76	Produits financiers	0,00	0,00	0,00	0,00	0,00	0,00	0,00	0,00
77	Produits exceptionnels	0,00	0,00	0,00	0,00	0,00	0,00	0,00	0,00
78	Reprise sur amortissements et provisions	0,00	0,00	0,00	0,00	0,00	0,00	0,00	0,00
Restes à réaliser au 31/12		0,00	0,00	0,00	0,00	0,00	0,00	0,00	0,00
SOLDE (3)		0,00	0,00	0,00	0,00	0,00	0,00	0,00	0,00

(1) La production de cet état est obligatoire pour les communes de 3 500 habitants et plus, les groupements comprenant au moins une telle commune, leurs établissements et services administratifs hormis les caisses des écoles et les services à activité unique érigés en établissement public ou budget annexe (L. 2312-3, R. 2311-1 et R. 2311-10). Dans les communes de 3 500 habitants et plus, le croisement par fonction est fait à un chiffre (correspondant à la fonction). Dans les communes de 10 000 habitants et plus, le croisement par fonction est fait au niveau le plus détaillé de la nomenclature fonctionnelle (sous-fonction ou rubrique). Les groupements et leurs établissements publics suivent les règles de production et de présentation applicables à la commune membre comptant le plus grand nombre d'habitants (articles L. 5211-36 a1 et R. 5211-14 + L. 5711-1 et R. 5711-2 du CGCT).

(2) Le croisement par nature est fait au niveau de chacun des articles budgétaires.

(3) Le solde correspond à la différence entre les recettes et les dépenses. Les dépenses et les recettes correspondent à la somme des dépenses et des Réalisations ainsi que des restes à réaliser et des reports (ligne budgétaire 001 et 002). Les lignes reports 001 et 002 apparaissent à la colonne 01-Non ventilables.

IV – ANNEXES	IV
ELEMENTS DU BILAN PRESENTATION CROISEE PAR FONCTION (1) – DETAIL FONCTIONNEMENT	A1.1

FONCTION 3 – Culture

(2)	Libellé	30 Services communs	31 Expression artistique	32 Conservation et diffusion des patrimoine	33 Action culturelle	Total
DEPENSES		0,00	0,00	0,00	0,00	0,00
Réalizations		0,00	0,00	0,00	0,00	0,00
002	Résultat de fonctionnement reporté	0,00	0,00	0,00	0,00	0,00
011	Charges à caractère général	0,00	0,00	0,00	0,00	0,00
012	Charges de personnel, frais assimilés	0,00	0,00	0,00	0,00	0,00
014	Atténuations de produits	0,00	0,00	0,00	0,00	0,00
042	Opérat° ordre transfert entre sections	0,00	0,00	0,00	0,00	0,00
043	Opérat° ordre intérieur de la section	0,00	0,00	0,00	0,00	0,00
65	Autres charges de gestion courante	0,00	0,00	0,00	0,00	0,00
656	Frais fonctionnement des groupes d'élus	0,00	0,00	0,00	0,00	0,00
66	Charges financières	0,00	0,00	0,00	0,00	0,00
67	Charges exceptionnelles	0,00	0,00	0,00	0,00	0,00
68	Dot. aux amortissements et provisions	0,00	0,00	0,00	0,00	0,00
Restes à réaliser au 31/12		0,00	0,00	0,00	0,00	0,00
RECETTES		0,00	0,00	0,00	0,00	0,00
Réalizations		0,00	0,00	0,00	0,00	0,00
002	Résultat de fonctionnement reporté	0,00	0,00	0,00	0,00	0,00
013	Atténuations de charges	0,00	0,00	0,00	0,00	0,00
042	Opérat° ordre transfert entre sections	0,00	0,00	0,00	0,00	0,00
043	Opérat° ordre intérieur de la section	0,00	0,00	0,00	0,00	0,00
70	Produits des services, du domaine, vente	0,00	0,00	0,00	0,00	0,00
73	Impôts et taxes	0,00	0,00	0,00	0,00	0,00
74	Dotations et participations	0,00	0,00	0,00	0,00	0,00
75	Autres produits de gestion courante	0,00	0,00	0,00	0,00	0,00
76	Produits financiers	0,00	0,00	0,00	0,00	0,00
77	Produits exceptionnels	0,00	0,00	0,00	0,00	0,00
78	Reprise sur amortissements et provisions	0,00	0,00	0,00	0,00	0,00
Restes à réaliser au 31/12		0,00	0,00	0,00	0,00	0,00
SOLDE (3)		0,00	0,00	0,00	0,00	0,00

Ville de Châteauroux - VILLE LOT LES FRERES PICHETTE - CA - 2020

(2)	Libellé	Sous-fonction 31				Sous-fonction 32			
		311 Expression musicale, lyrique et choré.	312 Arts plastiques, activités artistiques	313 Théâtres	314 Cinémas et autres salles de spectacles	321 Bibliothèques et médiathèques	322 Musées	323 Archives	324 Entretien du patrimoine culturel
DEPENSES		0,00	0,00	0,00	0,00	0,00	0,00	0,00	0,00
Réalizations		0,00	0,00	0,00	0,00	0,00	0,00	0,00	0,00
002	Résultat de fonctionnement reporté	0,00	0,00	0,00	0,00	0,00	0,00	0,00	0,00
011	Charges à caractère général	0,00	0,00	0,00	0,00	0,00	0,00	0,00	0,00
012	Charges de personnel, frais assimilés	0,00	0,00	0,00	0,00	0,00	0,00	0,00	0,00
014	Atténuations de produits	0,00	0,00	0,00	0,00	0,00	0,00	0,00	0,00
042	Opérat° ordre transfert entre sections	0,00	0,00	0,00	0,00	0,00	0,00	0,00	0,00
043	Opérat° ordre intérieur de la section	0,00	0,00	0,00	0,00	0,00	0,00	0,00	0,00
65	Autres charges de gestion courante	0,00	0,00	0,00	0,00	0,00	0,00	0,00	0,00
656	Frais fonctionnement des groupes d'élus	0,00	0,00	0,00	0,00	0,00	0,00	0,00	0,00
66	Charges financières	0,00	0,00	0,00	0,00	0,00	0,00	0,00	0,00
67	Charges exceptionnelles	0,00	0,00	0,00	0,00	0,00	0,00	0,00	0,00
68	Dot. aux amortissements et provisions	0,00	0,00	0,00	0,00	0,00	0,00	0,00	0,00
Restes à réaliser au 31/12		0,00	0,00	0,00	0,00	0,00	0,00	0,00	0,00
RECETTES		0,00	0,00	0,00	0,00	0,00	0,00	0,00	0,00
Réalizations		0,00	0,00	0,00	0,00	0,00	0,00	0,00	0,00
002	Résultat de fonctionnement reporté	0,00	0,00	0,00	0,00	0,00	0,00	0,00	0,00
013	Atténuations de charges	0,00	0,00	0,00	0,00	0,00	0,00	0,00	0,00
042	Opérat° ordre transfert entre sections	0,00	0,00	0,00	0,00	0,00	0,00	0,00	0,00
043	Opérat° ordre intérieur de la section	0,00	0,00	0,00	0,00	0,00	0,00	0,00	0,00
70	Produits des services, du domaine, vente	0,00	0,00	0,00	0,00	0,00	0,00	0,00	0,00
73	Impôts et taxes	0,00	0,00	0,00	0,00	0,00	0,00	0,00	0,00
74	Dotations et participations	0,00	0,00	0,00	0,00	0,00	0,00	0,00	0,00
75	Autres produits de gestion courante	0,00	0,00	0,00	0,00	0,00	0,00	0,00	0,00
76	Produits financiers	0,00	0,00	0,00	0,00	0,00	0,00	0,00	0,00
77	Produits exceptionnels	0,00	0,00	0,00	0,00	0,00	0,00	0,00	0,00
78	Reprise sur amortissements et provisions	0,00	0,00	0,00	0,00	0,00	0,00	0,00	0,00
Restes à réaliser au 31/12		0,00	0,00	0,00	0,00	0,00	0,00	0,00	0,00
SOLDE (3)		0,00	0,00	0,00	0,00	0,00	0,00	0,00	0,00

(1) La production de cet état est obligatoire pour les communes de 3 500 habitants et plus, les groupements comprenant au moins une telle commune, leurs établissements et services administratifs hormis les caisses des écoles et les services à activité unique érigés en établissement public ou budget annexe (L. 2312-3, R. 2311-1 et R. 2311-10). Dans les communes de 3 500 habitants et plus, le croisement par fonction est fait à un chiffre (correspondant à la fonction). Dans les communes de 10 000 habitants et plus, le croisement par fonction est fait au niveau le plus détaillé de la nomenclature fonctionnelle (sous-fonction ou rubrique). Les groupements et leurs établissements publics suivent les règles de production et de présentation applicables à la commune membre comptant le plus grand nombre d'habitants (articles L. 5211-36 a1 et R. 5211-14 + L. 5711-1 et R. 5711-2 du CGCT).

(2) Le croisement par nature est fait au niveau de chacun des articles budgétaires.

(3) Le solde correspond à la différence entre les recettes et les dépenses. Les dépenses et les recettes correspondent à la somme des dépenses et des Réalisations ainsi que des restes à réaliser et des reports (ligne budgétaire 001 et 002). Les lignes reports 001 et 002 apparaissent à la colonne 01-Non ventilables.

IV – ANNEXES	IV
ELEMENTS DU BILAN PRESENTATION CROISEE PAR FONCTION (1) – DETAIL FONCTIONNEMENT	A1.1

FONCTION 4 – Sport et jeunesse

(2)	Libellé	40 Services communs	41 Sports	42 Jeunesse	Total
DEPENSES		0,00	0,00	0,00	0,00
Réalizations		0,00	0,00	0,00	0,00
002	Résultat de fonctionnement reporté	0,00	0,00	0,00	0,00
011	Charges à caractère général	0,00	0,00	0,00	0,00
012	Charges de personnel, frais assimilés	0,00	0,00	0,00	0,00
014	Atténuations de produits	0,00	0,00	0,00	0,00
042	Opérat° ordre transfert entre sections	0,00	0,00	0,00	0,00
043	Opérat° ordre intérieur de la section	0,00	0,00	0,00	0,00
65	Autres charges de gestion courante	0,00	0,00	0,00	0,00
656	Frais fonctionnement des groupes d'élus	0,00	0,00	0,00	0,00
66	Charges financières	0,00	0,00	0,00	0,00
67	Charges exceptionnelles	0,00	0,00	0,00	0,00
68	Dot. aux amortissements et provisions	0,00	0,00	0,00	0,00
Restes à réaliser au 31/12		0,00	0,00	0,00	0,00
RECETTES		0,00	0,00	0,00	0,00
Réalizations		0,00	0,00	0,00	0,00
002	Résultat de fonctionnement reporté	0,00	0,00	0,00	0,00
013	Atténuations de charges	0,00	0,00	0,00	0,00
042	Opérat° ordre transfert entre sections	0,00	0,00	0,00	0,00
043	Opérat° ordre intérieur de la section	0,00	0,00	0,00	0,00
70	Produits des services, du domaine, vente	0,00	0,00	0,00	0,00
73	Impôts et taxes	0,00	0,00	0,00	0,00
74	Dotations et participations	0,00	0,00	0,00	0,00
75	Autres produits de gestion courante	0,00	0,00	0,00	0,00
76	Produits financiers	0,00	0,00	0,00	0,00
77	Produits exceptionnels	0,00	0,00	0,00	0,00
78	Reprise sur amortissements et provisions	0,00	0,00	0,00	0,00
Restes à réaliser au 31/12		0,00	0,00	0,00	0,00
SOLDE (3)		0,00	0,00	0,00	0,00

Ville de Châteauroux - VILLE LOT LES FRERES PICHETTE - CA - 2020

(2)	Libellé	Sous-fonction 41					Sous-fonction 42		
		411 Salles de sport, gymnases	412 Stades	413 Piscines	414 Autres équipements sportifs ou de loisir	415 Manifestations sportives	421 Centres de loisirs	422 Autres activités pour les jeunes	423 Colonies de vacances
DEPENSES		0,00	0,00	0,00	0,00	0,00	0,00	0,00	0,00
Réalizations		0,00	0,00	0,00	0,00	0,00	0,00	0,00	0,00
002	Résultat de fonctionnement reporté	0,00	0,00	0,00	0,00	0,00	0,00	0,00	0,00
011	Charges à caractère général	0,00	0,00	0,00	0,00	0,00	0,00	0,00	0,00
012	Charges de personnel, frais assimilés	0,00	0,00	0,00	0,00	0,00	0,00	0,00	0,00
014	Atténuations de produits	0,00	0,00	0,00	0,00	0,00	0,00	0,00	0,00
042	Opérat° ordre transfert entre sections	0,00	0,00	0,00	0,00	0,00	0,00	0,00	0,00
043	Opérat° ordre intérieur de la section	0,00	0,00	0,00	0,00	0,00	0,00	0,00	0,00
65	Autres charges de gestion courante	0,00	0,00	0,00	0,00	0,00	0,00	0,00	0,00
656	Frais fonctionnement des groupes d'élus	0,00	0,00	0,00	0,00	0,00	0,00	0,00	0,00
66	Charges financières	0,00	0,00	0,00	0,00	0,00	0,00	0,00	0,00
67	Charges exceptionnelles	0,00	0,00	0,00	0,00	0,00	0,00	0,00	0,00
68	Dot. aux amortissements et provisions	0,00	0,00	0,00	0,00	0,00	0,00	0,00	0,00
Restes à réaliser au 31/12		0,00	0,00	0,00	0,00	0,00	0,00	0,00	0,00
RECETTES		0,00	0,00	0,00	0,00	0,00	0,00	0,00	0,00
Réalizations		0,00	0,00	0,00	0,00	0,00	0,00	0,00	0,00
002	Résultat de fonctionnement reporté	0,00	0,00	0,00	0,00	0,00	0,00	0,00	0,00
013	Atténuations de charges	0,00	0,00	0,00	0,00	0,00	0,00	0,00	0,00
042	Opérat° ordre transfert entre sections	0,00	0,00	0,00	0,00	0,00	0,00	0,00	0,00
043	Opérat° ordre intérieur de la section	0,00	0,00	0,00	0,00	0,00	0,00	0,00	0,00
70	Produits des services, du domaine, vente	0,00	0,00	0,00	0,00	0,00	0,00	0,00	0,00
73	Impôts et taxes	0,00	0,00	0,00	0,00	0,00	0,00	0,00	0,00
74	Dotations et participations	0,00	0,00	0,00	0,00	0,00	0,00	0,00	0,00
75	Autres produits de gestion courante	0,00	0,00	0,00	0,00	0,00	0,00	0,00	0,00
76	Produits financiers	0,00	0,00	0,00	0,00	0,00	0,00	0,00	0,00
77	Produits exceptionnels	0,00	0,00	0,00	0,00	0,00	0,00	0,00	0,00
78	Reprise sur amortissements et provisions	0,00	0,00	0,00	0,00	0,00	0,00	0,00	0,00
Restes à réaliser au 31/12		0,00	0,00	0,00	0,00	0,00	0,00	0,00	0,00
SOLDE (3)		0,00	0,00	0,00	0,00	0,00	0,00	0,00	0,00

(1) La production de cet état est obligatoire pour les communes de 3 500 habitants et plus, les groupements comprenant au moins une telle commune, leurs établissements et services administratifs hormis les caisses des écoles et les services à activité unique érigés en établissement public ou budget annexe (L. 2312-3, R. 2311-1 et R. 2311-10). Dans les communes de 3 500 habitants et plus, le croisement par fonction est fait à un chiffre (correspondant à la fonction). Dans les communes de 10 000 habitants et plus, le croisement par fonction est fait au niveau le plus détaillé de la nomenclature fonctionnelle (sous-fonction ou rubrique). Les groupements et leurs établissements publics suivent les règles de production et de présentation applicables à la commune membre comptant le plus grand nombre d'habitants (articles L. 5211-36 a1 et R. 5211-14 + L. 5711-1 et R. 5711-2 du CGCT).

(2) Le croisement par nature est fait au niveau de chacun des articles budgétaires.

(3) Le solde correspond à la différence entre les recettes et les dépenses. Les dépenses et les recettes correspondent à la somme des dépenses et des Réalisations ainsi que des restes à réaliser et des reports (ligne budgétaire 001 et 002). Les lignes reports 001 et 002 apparaissent à la colonne 01-Non ventilables.

IV – ANNEXES	IV
ELEMENTS DU BILAN PRESENTATION CROISEE PAR FONCTION (1) – DETAIL FONCTIONNEMENT	A1.1

FONCTION 5 – Interventions sociales et santé

(2)	Libellé	51 Santé	52 Interventions sociales	Total
DEPENSES		0,00	0,00	0,00
Réalizations		0,00	0,00	0,00
002	Résultat de fonctionnement reporté	0,00	0,00	0,00
011	Charges à caractère général	0,00	0,00	0,00
012	Charges de personnel, frais assimilés	0,00	0,00	0,00
014	Atténuations de produits	0,00	0,00	0,00
042	Opérat° ordre transfert entre sections	0,00	0,00	0,00
043	Opérat° ordre intérieur de la section	0,00	0,00	0,00
65	Autres charges de gestion courante	0,00	0,00	0,00
656	Frais fonctionnement des groupes d'élus	0,00	0,00	0,00
66	Charges financières	0,00	0,00	0,00
67	Charges exceptionnelles	0,00	0,00	0,00
68	Dot. aux amortissements et provisions	0,00	0,00	0,00
Restes à réaliser au 31/12		0,00	0,00	0,00
RECETTES		0,00	0,00	0,00
Réalizations		0,00	0,00	0,00
002	Résultat de fonctionnement reporté	0,00	0,00	0,00
013	Atténuations de charges	0,00	0,00	0,00
042	Opérat° ordre transfert entre sections	0,00	0,00	0,00
043	Opérat° ordre intérieur de la section	0,00	0,00	0,00
70	Produits des services, du domaine, vente	0,00	0,00	0,00
73	Impôts et taxes	0,00	0,00	0,00
74	Dotations et participations	0,00	0,00	0,00
75	Autres produits de gestion courante	0,00	0,00	0,00
76	Produits financiers	0,00	0,00	0,00
77	Produits exceptionnels	0,00	0,00	0,00
78	Reprise sur amortissements et provisions	0,00	0,00	0,00
Restes à réaliser au 31/12		0,00	0,00	0,00
SOLDE (3)		0,00	0,00	0,00

Ville de Châteauroux - VILLE LOT LES FRERES PICHETTE - CA - 2020

(2)	Libellé	Sous-fonction 51			Sous-fonction 52				
		510 Services communs	511 Dispensaires, autres établist sanitaires	512 Actions de prévention sanitaire	520 Services communs	521 Services à caractère social handicapés	522 Act° pour l'enfance et l'adolescence	523 Act° pour personnes en difficulté	524 Autres services
DEPENSES		0,00	0,00	0,00	0,00	0,00	0,00	0,00	0,00
Réalizations		0,00	0,00	0,00	0,00	0,00	0,00	0,00	0,00
002	Résultat de fonctionnement reporté	0,00	0,00	0,00	0,00	0,00	0,00	0,00	0,00
011	Charges à caractère général	0,00	0,00	0,00	0,00	0,00	0,00	0,00	0,00
012	Charges de personnel, frais assimilés	0,00	0,00	0,00	0,00	0,00	0,00	0,00	0,00
014	Atténuations de produits	0,00	0,00	0,00	0,00	0,00	0,00	0,00	0,00
042	Opérat° ordre transfert entre sections	0,00	0,00	0,00	0,00	0,00	0,00	0,00	0,00
043	Opérat° ordre intérieur de la section	0,00	0,00	0,00	0,00	0,00	0,00	0,00	0,00
65	Autres charges de gestion courante	0,00	0,00	0,00	0,00	0,00	0,00	0,00	0,00
656	Frais fonctionnement des groupes d'élus	0,00	0,00	0,00	0,00	0,00	0,00	0,00	0,00
66	Charges financières	0,00	0,00	0,00	0,00	0,00	0,00	0,00	0,00
67	Charges exceptionnelles	0,00	0,00	0,00	0,00	0,00	0,00	0,00	0,00
68	Dot. aux amortissements et provisions	0,00	0,00	0,00	0,00	0,00	0,00	0,00	0,00
Restes à réaliser au 31/12		0,00	0,00	0,00	0,00	0,00	0,00	0,00	0,00
RECETTES		0,00	0,00	0,00	0,00	0,00	0,00	0,00	0,00
Réalizations		0,00	0,00	0,00	0,00	0,00	0,00	0,00	0,00
002	Résultat de fonctionnement reporté	0,00	0,00	0,00	0,00	0,00	0,00	0,00	0,00
013	Atténuations de charges	0,00	0,00	0,00	0,00	0,00	0,00	0,00	0,00
042	Opérat° ordre transfert entre sections	0,00	0,00	0,00	0,00	0,00	0,00	0,00	0,00
043	Opérat° ordre intérieur de la section	0,00	0,00	0,00	0,00	0,00	0,00	0,00	0,00
70	Produits des services, du domaine, vente	0,00	0,00	0,00	0,00	0,00	0,00	0,00	0,00
73	Impôts et taxes	0,00	0,00	0,00	0,00	0,00	0,00	0,00	0,00
74	Dotations et participations	0,00	0,00	0,00	0,00	0,00	0,00	0,00	0,00
75	Autres produits de gestion courante	0,00	0,00	0,00	0,00	0,00	0,00	0,00	0,00
76	Produits financiers	0,00	0,00	0,00	0,00	0,00	0,00	0,00	0,00
77	Produits exceptionnels	0,00	0,00	0,00	0,00	0,00	0,00	0,00	0,00
78	Reprise sur amortissements et provisions	0,00	0,00	0,00	0,00	0,00	0,00	0,00	0,00
Restes à réaliser au 31/12		0,00	0,00	0,00	0,00	0,00	0,00	0,00	0,00
SOLDE (3)		0,00	0,00	0,00	0,00	0,00	0,00	0,00	0,00

(1) La production de cet état est obligatoire pour les communes de 3 500 habitants et plus, les groupements comprenant au moins une telle commune, leurs établissements et services administratifs hormis les caisses des écoles et les services à activité unique érigés en établissement public ou budget annexe (L. 2312-3, R. 2311-1 et R. 2311-10). Dans les communes de 3 500 habitants et plus, le croisement par fonction est fait à un chiffre (correspondant à la fonction). Dans les communes de 10 000 habitants et plus, le croisement par fonction est fait au niveau le plus détaillé de la nomenclature fonctionnelle (sous-fonction ou rubrique). Les groupements et leurs établissements publics suivent les règles de production et de présentation applicables à la commune membre comptant le plus grand nombre d'habitants (articles L. 5211-36 a1 et R. 5211-14 + L. 5711-1 et R. 5711-2 du CGCT).

(2) Le croisement par nature est fait au niveau de chacun des articles budgétaires.

(3) Le solde correspond à la différence entre les recettes et les dépenses. Les dépenses et les recettes correspondent à la somme des dépenses et des Réalisations ainsi que des restes à réaliser et des reports (ligne budgétaire 001 et 002). Les lignes reports 001 et 002 apparaissent à la colonne 01-Non ventilables.

IV – ANNEXES	IV
ELEMENTS DU BILAN PRESENTATION CROISEE PAR FONCTION (1) – DETAIL FONCTIONNEMENT	A1.1

FONCTION 6 – Famille

(2)	Libellé	60 Services communs	61 Services en faveur des personnes âgées	62 Actions en faveur de la maternité	63 Aides à la famille	64 Crèches et garderies	Total
DEPENSES		0,00	0,00	0,00	0,00	0,00	0,00
Réalizations		0,00	0,00	0,00	0,00	0,00	0,00
002	Résultat de fonctionnement reporté	0,00	0,00	0,00	0,00	0,00	0,00
011	Charges à caractère général	0,00	0,00	0,00	0,00	0,00	0,00
012	Charges de personnel, frais assimilés	0,00	0,00	0,00	0,00	0,00	0,00
014	Atténuations de produits	0,00	0,00	0,00	0,00	0,00	0,00
042	Opérat° ordre transfert entre sections	0,00	0,00	0,00	0,00	0,00	0,00
043	Opérat° ordre intérieur de la section	0,00	0,00	0,00	0,00	0,00	0,00
65	Autres charges de gestion courante	0,00	0,00	0,00	0,00	0,00	0,00
656	Frais fonctionnement des groupes d'élus	0,00	0,00	0,00	0,00	0,00	0,00
66	Charges financières	0,00	0,00	0,00	0,00	0,00	0,00
67	Charges exceptionnelles	0,00	0,00	0,00	0,00	0,00	0,00
68	Dot. aux amortissements et provisions	0,00	0,00	0,00	0,00	0,00	0,00
Restes à réaliser au 31/12		0,00	0,00	0,00	0,00	0,00	0,00
RECETTES		0,00	0,00	0,00	0,00	0,00	0,00
Réalizations		0,00	0,00	0,00	0,00	0,00	0,00
002	Résultat de fonctionnement reporté	0,00	0,00	0,00	0,00	0,00	0,00
013	Atténuations de charges	0,00	0,00	0,00	0,00	0,00	0,00
042	Opérat° ordre transfert entre sections	0,00	0,00	0,00	0,00	0,00	0,00
043	Opérat° ordre intérieur de la section	0,00	0,00	0,00	0,00	0,00	0,00
70	Produits des services, du domaine, vente	0,00	0,00	0,00	0,00	0,00	0,00
73	Impôts et taxes	0,00	0,00	0,00	0,00	0,00	0,00
74	Dotations et participations	0,00	0,00	0,00	0,00	0,00	0,00
75	Autres produits de gestion courante	0,00	0,00	0,00	0,00	0,00	0,00
76	Produits financiers	0,00	0,00	0,00	0,00	0,00	0,00
77	Produits exceptionnels	0,00	0,00	0,00	0,00	0,00	0,00
78	Reprise sur amortissements et provisions	0,00	0,00	0,00	0,00	0,00	0,00
Restes à réaliser au 31/12		0,00	0,00	0,00	0,00	0,00	0,00
SOLDE (3)		0,00	0,00	0,00	0,00	0,00	0,00

(1) La production de cet état est obligatoire pour les communes de 3 500 habitants et plus, les groupements comprenant au moins une telle commune, leurs établissements et services administratifs hormis les caisses des écoles et les services à activité unique érigés en établissement public ou budget annexe (L. 2312-3, R. 2311-1 et R. 2311-10). Dans les communes de 3 500 habitants et plus, le croisement par fonction est fait à un chiffre (correspondant à la fonction). Dans les communes de 10 000 habitants et plus, le croisement par fonction est fait au niveau le plus détaillé de la nomenclature fonctionnelle (sous-fonction ou rubrique). Les groupements et leurs établissements publics suivent les règles de production et de présentation applicables à la commune membre comptant le plus grand nombre d'habitants (articles L. 5211-36 a1 et R. 5211-14 + L. 5711-1 et R. 5711-2 du CGCT).

(2) Le croisement par nature est fait au niveau de chacun des articles budgétaires.

(3) Le solde correspond à la différence entre les recettes et les dépenses. Les dépenses et les recettes correspondent à la somme des dépenses et des Réalisations ainsi que des restes à réaliser et des reports (ligne budgétaire 001 et 002). Les lignes reports 001 et 002 apparaissent à la colonne 01-Non ventilables.

IV – ANNEXES	IV
ELEMENTS DU BILAN PRESENTATION CROISEE PAR FONCTION (1) – DETAIL FONCTIONNEMENT	A1.1

FONCTION 7 – Logement

(2)	Libellé	70 Services communs	71 Parc privé de la ville	72 Aide au secteur locatif	73 Aides à l'accession à la propriété	Total
	DEPENSES	0.00	0.00	0.00	0.00	0.00
	Réalisations	0.00	0.00	0.00	0.00	0.00
002	Résultat de fonctionnement reporté	0.00	0.00	0.00	0.00	0.00
011	Charges à caractère général	0.00	0.00	0.00	0.00	0.00
012	Charges de personnel, frais assimilés	0.00	0.00	0.00	0.00	0.00
014	Atténuations de produits	0.00	0.00	0.00	0.00	0.00
042	Opérat° ordre transfert entre sections	0.00	0.00	0.00	0.00	0.00
043	Opérat° ordre intérieur de la section	0.00	0.00	0.00	0.00	0.00
65	Autres charges de gestion courante	0.00	0.00	0.00	0.00	0.00
656	Frais fonctionnement des groupes d'élus	0.00	0.00	0.00	0.00	0.00
66	Charges financières	0.00	0.00	0.00	0.00	0.00
67	Charges exceptionnelles	0.00	0.00	0.00	0.00	0.00
68	Dot. aux amortissements et provisions	0.00	0.00	0.00	0.00	0.00
	Restes à réaliser au 31/12	0.00	0.00	0.00	0.00	0.00
	RECETTES	0.00	0.00	0.00	0.00	0.00
	Réalisations	0.00	0.00	0.00	0.00	0.00
002	Résultat de fonctionnement reporté	0.00	0.00	0.00	0.00	0.00
013	Atténuations de charges	0.00	0.00	0.00	0.00	0.00
042	Opérat° ordre transfert entre sections	0.00	0.00	0.00	0.00	0.00
043	Opérat° ordre intérieur de la section	0.00	0.00	0.00	0.00	0.00
70	Produits des services, du domaine, vente	0.00	0.00	0.00	0.00	0.00
73	Impôts et taxes	0.00	0.00	0.00	0.00	0.00
74	Dotations et participations	0.00	0.00	0.00	0.00	0.00
75	Autres produits de gestion courante	0.00	0.00	0.00	0.00	0.00
76	Produits financiers	0.00	0.00	0.00	0.00	0.00
77	Produits exceptionnels	0.00	0.00	0.00	0.00	0.00
78	Reprise sur amortissements et provisions	0.00	0.00	0.00	0.00	0.00
	Restes à réaliser au 31/12	0.00	0.00	0.00	0.00	0.00
	SOLDE (3)	0.00	0.00	0.00	0.00	0.00

(1) La production de cet état est obligatoire pour les communes de 3 500 habitants et plus, les groupements comprenant au moins une telle commune, leurs établissements et services administratifs hormis les caisses des écoles et les services à activité unique érigés en établissement public ou budget annexe (L. 2312-3, R. 2311-1 et R. 2311-10). Dans les communes de 3 500 habitants et plus, le croisement par fonction est fait à un chiffre (correspondant à la fonction). Dans les communes de 10 000 habitants et plus, le croisement par fonction est fait au niveau le plus détaillé de la nomenclature fonctionnelle (sous-fonction ou rubrique). Les groupements et leurs établissements publics suivent les règles de production et de présentation applicables à la commune membre comptant le plus grand nombre d'habitants (articles L. 5211-36 a1 et R. 5211-14 + L. 5711-1 et R. 5711-2 du CGCT).

(2) Le croisement par nature est fait au niveau de chacun des articles budgétaires.

(3) Le solde correspond à la différence entre les recettes et les dépenses. Les dépenses et les recettes correspondent à la somme des dépenses et des Réalisations ainsi que des restes à réaliser et des reports (ligne budgétaire 001 et 002). Les lignes reports 001 et 002 apparaissent à la colonne 01-Non ventilables.

IV – ANNEXES	IV
ELEMENTS DU BILAN PRESENTATION CROISEE PAR FONCTION (1) – DETAIL FONCTIONNEMENT	A1.1

FONCTION 8 – Aménagement et services urbains, environnement

(2)	Libellé	81 Services urbains	82 Aménagement urbain	83 Environnement	Total
DEPENSES		0.00	617 696.94	0.00	617 696.94
Réalizations		0.00	555 142.07	0.00	555 142.07
002	Résultat de fonctionnement reporté	0.00	0.00	0.00	0.00
011	Charges à caractère général	0.00	555 142.07	0.00	555 142.07
6015	Terrains à aménager	0.00	165 896.95	0.00	165 896.95
6045	Achats études, prestat° services (terrai	0.00	11 337.00	0.00	11 337.00
605	Achats matériel, équipements et travaux	0.00	377 908.12	0.00	377 908.12
012	Charges de personnel, frais assimilés	0.00	0.00	0.00	0.00
014	Atténuations de produits	0.00	0.00	0.00	0.00
042	Opérat° ordre transfert entre sections	0.00	0.00	0.00	0.00
043	Opérat° ordre intérieur de la section	0.00	0.00	0.00	0.00
65	Autres charges de gestion courante	0.00	0.00	0.00	0.00
656	Frais fonctionnement des groupes d'élus	0.00	0.00	0.00	0.00
66	Charges financières	0.00	0.00	0.00	0.00
67	Charges exceptionnelles	0.00	0.00	0.00	0.00
68	Dot. aux amortissements et provisions	0.00	0.00	0.00	0.00
Restes à réaliser au 31/12		0.00	62 554.87	0.00	62 554.87
RECETTES		0.00	555 142.07	0.00	555 142.07
Réalizations		0.00	555 142.07	0.00	555 142.07
002	Résultat de fonctionnement reporté	0.00	0.00	0.00	0.00
013	Atténuations de charges	0.00	0.00	0.00	0.00
042	Opérat° ordre transfert entre sections	0.00	555 142.07	0.00	555 142.07
7133	Variat° en-cours de production biens	0.00	555 142.07	0.00	555 142.07
043	Opérat° ordre intérieur de la section	0.00	0.00	0.00	0.00
70	Produits des services, du domaine, vente	0.00	0.00	0.00	0.00
73	Impôts et taxes	0.00	0.00	0.00	0.00
74	Dotations et participations	0.00	0.00	0.00	0.00
75	Autres produits de gestion courante	0.00	0.00	0.00	0.00
76	Produits financiers	0.00	0.00	0.00	0.00
77	Produits exceptionnels	0.00	0.00	0.00	0.00
78	Reprise sur amortissements et provisions	0.00	0.00	0.00	0.00
Restes à réaliser au 31/12		0.00	0.00	0.00	0.00
SOLDE (3)		0.00	-62 554.87	0.00	-62 554.87

(2)	Libellé	Sous-fonction 81						816 Autres réseaux et services divers
		810 Services communs	811 Eau et assainissement	812 Collecte et traitement ordures ménagères	813 Propreté urbaine	814 Eclairage public	815 Transports urbains	
DEPENSES		0,00	0,00	0,00	0,00	0,00	0,00	0,00
Réalizations		0,00	0,00	0,00	0,00	0,00	0,00	0,00
002	Résultat de fonctionnement reporté	0,00	0,00	0,00	0,00	0,00	0,00	0,00
011	Charges à caractère général	0,00	0,00	0,00	0,00	0,00	0,00	0,00
6015	Terrains à aménager	0,00	0,00	0,00	0,00	0,00	0,00	0,00
6045	Achats études, prestat° services (terrai	0,00	0,00	0,00	0,00	0,00	0,00	0,00
605	Achats matériel, équipements et travaux	0,00	0,00	0,00	0,00	0,00	0,00	0,00
012	Charges de personnel, frais assimilés	0,00	0,00	0,00	0,00	0,00	0,00	0,00
014	Atténuations de produits	0,00	0,00	0,00	0,00	0,00	0,00	0,00
042	Opérat° ordre transfert entre sections	0,00	0,00	0,00	0,00	0,00	0,00	0,00
043	Opérat° ordre intérieur de la section	0,00	0,00	0,00	0,00	0,00	0,00	0,00
65	Autres charges de gestion courante	0,00	0,00	0,00	0,00	0,00	0,00	0,00
656	Frais fonctionnement des groupes d'élus	0,00	0,00	0,00	0,00	0,00	0,00	0,00
66	Charges financières	0,00	0,00	0,00	0,00	0,00	0,00	0,00
67	Charges exceptionnelles	0,00	0,00	0,00	0,00	0,00	0,00	0,00
68	Dot. aux amortissements et provisions	0,00	0,00	0,00	0,00	0,00	0,00	0,00
Restes à réaliser au 31/12		0,00	0,00	0,00	0,00	0,00	0,00	0,00
RECETTES		0,00	0,00	0,00	0,00	0,00	0,00	0,00
Réalizations		0,00	0,00	0,00	0,00	0,00	0,00	0,00
002	Résultat de fonctionnement reporté	0,00	0,00	0,00	0,00	0,00	0,00	0,00
013	Atténuations de charges	0,00	0,00	0,00	0,00	0,00	0,00	0,00
042	Opérat° ordre transfert entre sections	0,00	0,00	0,00	0,00	0,00	0,00	0,00
7133	Variat° en-cours de production biens	0,00	0,00	0,00	0,00	0,00	0,00	0,00
043	Opérat° ordre intérieur de la section	0,00	0,00	0,00	0,00	0,00	0,00	0,00
70	Produits des services, du domaine, vente	0,00	0,00	0,00	0,00	0,00	0,00	0,00
73	Impôts et taxes	0,00	0,00	0,00	0,00	0,00	0,00	0,00
74	Dotations et participations	0,00	0,00	0,00	0,00	0,00	0,00	0,00
75	Autres produits de gestion courante	0,00	0,00	0,00	0,00	0,00	0,00	0,00

(2)	Libellé	Sous-fonction 81					
		810 Services communs	811 Eau et assainissement	812 Collecte et traitement ordures ménagères	813 Propreté urbaine	814 Eclairage public	815 Transports urbains
76	Produits financiers	0,00	0,00	0,00	0,00	0,00	0,00
77	Produits exceptionnels	0,00	0,00	0,00	0,00	0,00	0,00
78	Reprise sur amortissements et provisions	0,00	0,00	0,00	0,00	0,00	0,00
Restes à réaliser au 31/12		0,00	0,00	0,00	0,00	0,00	0,00
SOLDE (3)		0,00	0,00	0,00	0,00	0,00	0,00

(2)	Libellé	Sous-fonction 82					Sous fonction 83			
		820 Services communs	821 Equipements de voirie	822 Voirie communale et routes	823 Espaces verts urbains	824 Autres opérations d'aménagement urbain	830 Services communs	831 Aménagement des eaux	832 Act° spécif. lutte contre la pollution	833 Préservation du milieu naturel
DEPENSES		0,00	0,00	0,00	0,00	617 696,94	0,00	0,00	0,00	0,00
Réalizations		0,00	0,00	0,00	0,00	555 142,07	0,00	0,00	0,00	0,00
002	Résultat de fonctionnement reporté	0,00	0,00	0,00	0,00	0,00	0,00	0,00	0,00	0,00
011	Charges à caractère général	0,00	0,00	0,00	0,00	555 142,07	0,00	0,00	0,00	0,00
6015	Terrains à aménager	0,00	0,00	0,00	0,00	165 896,95	0,00	0,00	0,00	0,00
6045	Achats études, prestat° services (terrai	0,00	0,00	0,00	0,00	11 337,00	0,00	0,00	0,00	0,00
605	Achats matériel, équipements et travaux	0,00	0,00	0,00	0,00	377 908,12	0,00	0,00	0,00	0,00
012	Charges de personnel, frais assimilés	0,00	0,00	0,00	0,00	0,00	0,00	0,00	0,00	0,00
014	Atténuations de produits	0,00	0,00	0,00	0,00	0,00	0,00	0,00	0,00	0,00
042	Opérat° ordre transfert entre sections	0,00	0,00	0,00	0,00	0,00	0,00	0,00	0,00	0,00
043	Opérat° ordre intérieur de la section	0,00	0,00	0,00	0,00	0,00	0,00	0,00	0,00	0,00
65	Autres charges de gestion courante	0,00	0,00	0,00	0,00	0,00	0,00	0,00	0,00	0,00
656	Frais fonctionnement des groupes d'élus	0,00	0,00	0,00	0,00	0,00	0,00	0,00	0,00	0,00
66	Charges financières	0,00	0,00	0,00	0,00	0,00	0,00	0,00	0,00	0,00
67	Charges exceptionnelles	0,00	0,00	0,00	0,00	0,00	0,00	0,00	0,00	0,00
68	Dot. aux amortissements et provisions	0,00	0,00	0,00	0,00	0,00	0,00	0,00	0,00	0,00
Restes à réaliser au 31/12		0,00	0,00	0,00	0,00	62 554,87	0,00	0,00	0,00	0,00
RECETTES		0,00	0,00	0,00	0,00	555 142,07	0,00	0,00	0,00	0,00
Réalizations		0,00	0,00	0,00	0,00	555 142,07	0,00	0,00	0,00	0,00
002	Résultat de fonctionnement reporté	0,00	0,00	0,00	0,00	0,00	0,00	0,00	0,00	0,00
013	Atténuations de charges	0,00	0,00	0,00	0,00	0,00	0,00	0,00	0,00	0,00
042	Opérat° ordre transfert entre sections	0,00	0,00	0,00	0,00	555 142,07	0,00	0,00	0,00	0,00
7133	Variat° en-cours de production biens	0,00	0,00	0,00	0,00	555 142,07	0,00	0,00	0,00	0,00
043	Opérat° ordre intérieur de la section	0,00	0,00	0,00	0,00	0,00	0,00	0,00	0,00	0,00
70	Produits des services, du domaine, vente	0,00	0,00	0,00	0,00	0,00	0,00	0,00	0,00	0,00
73	Impôts et taxes	0,00	0,00	0,00	0,00	0,00	0,00	0,00	0,00	0,00

Ville de Châteauroux - VILLE LOT LES FRERES PICHETTE - CA - 2020

(2)	Libellé	Sous-fonction 82					Sous fonction 83			
		820 Services communs	821 Equipements de voirie	822 Voirie communale et routes	823 Espaces verts urbains	824 Autres opérations d'aménagement urbain	830 Services communs	831 Aménagement des eaux	832 Act° spécif. lutte contre la pollution	833 Préservation du milieu naturel
74	Dotations et participations	0,00	0,00	0,00	0,00	0,00	0,00	0,00	0,00	0,00
75	Autres produits de gestion courante	0,00	0,00	0,00	0,00	0,00	0,00	0,00	0,00	0,00
76	Produits financiers	0,00	0,00	0,00	0,00	0,00	0,00	0,00	0,00	0,00
77	Produits exceptionnels	0,00	0,00	0,00	0,00	0,00	0,00	0,00	0,00	0,00
78	Reprise sur amortissements et provisions	0,00	0,00	0,00	0,00	0,00	0,00	0,00	0,00	0,00
	Restes à réaliser au 31/12	0,00	0,00	0,00	0,00	0,00	0,00	0,00	0,00	0,00
	SOLDE (3)	0,00	0,00	0,00	0,00	-62 554.87	0,00	0,00	0,00	0,00

(1) La production de cet état est obligatoire pour les communes de 3 500 habitants et plus, les groupements comprenant au moins une telle commune, leurs établissements et services administratifs hormis les caisses des écoles et les services à activité unique érigés en établissement public ou budget annexe (L. 2312-3, R. 2311-1 et R. 2311-10). Dans les communes de 3 500 habitants et plus, le croisement par fonction est fait à un chiffre (correspondant à la fonction). Dans les communes de 10 000 habitants et plus, le croisement par fonction est fait au niveau le plus détaillé de la nomenclature fonctionnelle (sous-fonction ou rubrique). Les groupements et leurs établissements publics suivent les règles de production et de présentation applicables à la commune membre comptant le plus grand nombre d'habitants (articles L. 5211-36 a1 et R. 5211-14 + L. 5711-1 et R. 5711-2 du CGCT).

(2) Le croisement par nature est fait au niveau de chacun des articles budgétaires.

(3) Le solde correspond à la différence entre les recettes et les dépenses. Les dépenses et les recettes correspondent à la somme des dépenses et des Réalisations ainsi que des restes à réaliser et des reports (ligne budgétaire 001 et 002). Les lignes reports 001 et 002 apparaissent à la colonne 01-Non ventilables.

IV – ANNEXES	IV
ELEMENTS DU BILAN PRESENTATION CROISEE PAR FONCTION (1) – DETAIL FONCTIONNEMENT	A1.1

FONCTION 9 – Action économique

(2)	Libellé	90 Interventions économiques	91 Foire et marchés	92 Aides à l'agriculture et aux industries	93 Aides à l'énergie, indus. manufact., BTP	94 Aides commerce et services marchands	95 Aides au tourisme	96 Aides aux services publics	Total
DEPENSES		0,00	0,00	0,00	0,00	0,00	0,00	0,00	0,00
Réalizations		0,00	0,00	0,00	0,00	0,00	0,00	0,00	0,00
002	Résultat de fonctionnement reporté	0,00	0,00	0,00	0,00	0,00	0,00	0,00	0,00
011	Charges à caractère général	0,00	0,00	0,00	0,00	0,00	0,00	0,00	0,00
012	Charges de personnel, frais assimilés	0,00	0,00	0,00	0,00	0,00	0,00	0,00	0,00
014	Atténuations de produits	0,00	0,00	0,00	0,00	0,00	0,00	0,00	0,00
042	Opérat° ordre transfert entre sections	0,00	0,00	0,00	0,00	0,00	0,00	0,00	0,00
043	Opérat° ordre intérieur de la section	0,00	0,00	0,00	0,00	0,00	0,00	0,00	0,00
65	Autres charges de gestion courante	0,00	0,00	0,00	0,00	0,00	0,00	0,00	0,00
656	Frais fonctionnement des groupes d'élus	0,00	0,00	0,00	0,00	0,00	0,00	0,00	0,00
66	Charges financières	0,00	0,00	0,00	0,00	0,00	0,00	0,00	0,00
67	Charges exceptionnelles	0,00	0,00	0,00	0,00	0,00	0,00	0,00	0,00
68	Dot. aux amortissements et provisions	0,00	0,00	0,00	0,00	0,00	0,00	0,00	0,00
Restes à réaliser au 31/12		0,00	0,00	0,00	0,00	0,00	0,00	0,00	0,00
RECETTES		0,00	0,00	0,00	0,00	0,00	0,00	0,00	0,00
Réalizations		0,00	0,00	0,00	0,00	0,00	0,00	0,00	0,00
002	Résultat de fonctionnement reporté	0,00	0,00	0,00	0,00	0,00	0,00	0,00	0,00
013	Atténuations de charges	0,00	0,00	0,00	0,00	0,00	0,00	0,00	0,00
042	Opérat° ordre transfert entre sections	0,00	0,00	0,00	0,00	0,00	0,00	0,00	0,00
043	Opérat° ordre intérieur de la section	0,00	0,00	0,00	0,00	0,00	0,00	0,00	0,00
70	Produits des services, du domaine, vente	0,00	0,00	0,00	0,00	0,00	0,00	0,00	0,00
73	Impôts et taxes	0,00	0,00	0,00	0,00	0,00	0,00	0,00	0,00
74	Dotations et participations	0,00	0,00	0,00	0,00	0,00	0,00	0,00	0,00
75	Autres produits de gestion courante	0,00	0,00	0,00	0,00	0,00	0,00	0,00	0,00

Ville de Châteauroux - VILLE LOT LES FRERES PICHETTE - CA - 2020

(2)	Libellé	90 Interventions économiques	91 Foire et marchés	92 Aides à l'agriculture et aux industries	93 Aides à l'énergie, indus. manufact., BTP	94 Aides commerce et services marchands	95 Aides au tourisme	96 Aides aux services publics	Total
76	Produits financiers	0,00	0,00	0,00	0,00	0,00	0,00	0,00	0,00
77	Produits exceptionnels	0,00	0,00	0,00	0,00	0,00	0,00	0,00	0,00
78	Reprise sur amortissements et provisions	0,00	0,00	0,00	0,00	0,00	0,00	0,00	0,00
	Restes à réaliser au 31/12	0,00	0,00	0,00	0,00	0,00	0,00	0,00	0,00
	SOLDE (3)	0,00	0,00	0,00	0,00	0,00	0,00	0,00	0,00

(1) La production de cet état est obligatoire pour les communes de 3 500 habitants et plus, les groupements comprenant au moins une telle commune, leurs établissements et services administratifs hormis les caisses des écoles et les services à activité unique érigés en établissement public ou budget annexe (L. 2312-3, R. 2311-1 et R. 2311-10). Dans les communes de 3 500 habitants et plus, le croisement par fonction est fait à un chiffre (correspondant à la fonction). Dans les communes de 10 000 habitants et plus, le croisement par fonction est fait au niveau le plus détaillé de la nomenclature fonctionnelle (sous-fonction ou rubrique). Les groupements et leurs établissements publics suivent les règles de production et de présentation applicables à la commune membre comptant le plus grand nombre d'habitants (articles L. 5211-36 a1 et R. 5211-14 + L. 5711-1 et R. 5711-2 du CGCT).

(2) Le croisement par nature est fait au niveau de chacun des articles budgétaires.

(3) Le solde correspond à la différence entre les recettes et les dépenses. Les dépenses et les recettes correspondent à la somme des dépenses et des Réalisations ainsi que des restes à réaliser et des reports (ligne budgétaire 001 et 002). Les lignes reports 001 et 002 apparaissent à la colonne 01-Non ventilables.

IV – ANNEXES	IV
ELEMENTS DU BILAN PRESENTATION CROISEE PAR FONCTION – DETAIL INVESTISSEMENT	A1.2

FONCTION 0 – Services généraux des administrations publiques locales

(1)	Libellé	01 Opérations non ventilables	02 Administration générale	03 Justice	04 Coopérat° décentralisée, act° européen.	Total
DEPENSES (2)		0,00	0,00	0,00	0,00	0,00
Réalizations		0,00	0,00	0,00	0,00	0,00
001	Solde d'exécution sect° d'investissement	0,00	0,00	0,00	0,00	0,00
010	Stocks	0,00	0,00	0,00	0,00	0,00
040	Opérat° ordre transfert entre sections	0,00	0,00	0,00	0,00	0,00
041	Opérations patrimoniales	0,00	0,00	0,00	0,00	0,00
10	Dotations, fonds divers et réserves	0,00	0,00	0,00	0,00	0,00
13	Subventions d'investissement	0,00	0,00	0,00	0,00	0,00
16	Emprunts et dettes assimilées	0,00	0,00	0,00	0,00	0,00
18	Compte de liaison : affectat° (BA,régie)	0,00	0,00	0,00	0,00	0,00
20	Immobilisations incorporelles	0,00	0,00	0,00	0,00	0,00
204	Subventions d'équipement versées	0,00	0,00	0,00	0,00	0,00
21	Immobilisations corporelles	0,00	0,00	0,00	0,00	0,00
22	Immobilisations reçues en affectation	0,00	0,00	0,00	0,00	0,00
23	Immobilisations en cours	0,00	0,00	0,00	0,00	0,00
26	Participat° et créances rattachées	0,00	0,00	0,00	0,00	0,00
27	Autres immobilisations financières	0,00	0,00	0,00	0,00	0,00
Opérations d'équipement		0,00	0,00	0,00	0,00	0,00
Opérations pour compte de tiers		0,00	0,00	0,00	0,00	0,00
Restes à réaliser au 31/12		0,00	0,00	0,00	0,00	0,00
RECETTES (2)		0,00	0,00	0,00	0,00	0,00
Réalizations		0,00	0,00	0,00	0,00	0,00
001	Solde d'exécution sect° d'investissement	0,00	0,00	0,00	0,00	0,00
010	Stocks	0,00	0,00	0,00	0,00	0,00
040	Opérat° ordre transfert entre sections	0,00	0,00	0,00	0,00	0,00
041	Opérations patrimoniales	0,00	0,00	0,00	0,00	0,00
10	Dotations, fonds divers et réserves	0,00	0,00	0,00	0,00	0,00
13	Subventions d'investissement	0,00	0,00	0,00	0,00	0,00
16	Emprunts et dettes assimilées	0,00	0,00	0,00	0,00	0,00
18	Compte de liaison : affectat° (BA,régie)	0,00	0,00	0,00	0,00	0,00

Ville de Châteauroux - VILLE LOT LES FRERES PICHETTE - CA - 2020

(1)	Libellé	01 Opérations non ventilables	02 Administration générale	03 Justice	04 Coopérat° décentralisée, act° européen.	Total
20	Immobilisations incorporelles	0,00	0,00	0,00	0,00	0,00
204	Subventions d'équipement versées	0,00	0,00	0,00	0,00	0,00
21	Immobilisations corporelles	0,00	0,00	0,00	0,00	0,00
22	Immobilisations reçues en affectation	0,00	0,00	0,00	0,00	0,00
23	Immobilisations en cours	0,00	0,00	0,00	0,00	0,00
26	Participat° et créances rattachées	0,00	0,00	0,00	0,00	0,00
27	Autres immobilisations financières	0,00	0,00	0,00	0,00	0,00
Opérations pour compte de tiers		0,00	0,00	0,00	0,00	0,00
Restes à réaliser au 31/12		0,00	0,00	0,00	0,00	0,00
SOLDE (2)		0,00	0,00	0,00	0,00	0,00

(1)	Libellé	Sous-fonction 02						Sous-fonction 04	
		020 Administrat° générale collectivité	021 Assemblée locale	022 Administration générale de l'état	023 Information, communication, publicité	024 Fêtes et cérémonies	025 Aides aux assoc. (non classées ailleurs)	026 Cimetières et pompes funèbres	041 Subvention globale
DEPENSES (2)		0,00	0,00	0,00	0,00	0,00	0,00	0,00	0,00
Réalizations		0,00	0,00	0,00	0,00	0,00	0,00	0,00	0,00
001	Solde d'exécution sect° d'investissement	0,00	0,00	0,00	0,00	0,00	0,00	0,00	0,00
010	Stocks	0,00	0,00	0,00	0,00	0,00	0,00	0,00	0,00
040	Opérat° ordre transfert entre sections	0,00	0,00	0,00	0,00	0,00	0,00	0,00	0,00
041	Opérations patrimoniales	0,00	0,00	0,00	0,00	0,00	0,00	0,00	0,00
10	Dotations, fonds divers et réserves	0,00	0,00	0,00	0,00	0,00	0,00	0,00	0,00
13	Subventions d'investissement	0,00	0,00	0,00	0,00	0,00	0,00	0,00	0,00
16	Emprunts et dettes assimilées	0,00	0,00	0,00	0,00	0,00	0,00	0,00	0,00
18	Compte de liaison : affectat° (BA,régie)	0,00	0,00	0,00	0,00	0,00	0,00	0,00	0,00
20	Immobilisations incorporelles	0,00	0,00	0,00	0,00	0,00	0,00	0,00	0,00
204	Subventions d'équipement versées	0,00	0,00	0,00	0,00	0,00	0,00	0,00	0,00
21	Immobilisations corporelles	0,00	0,00	0,00	0,00	0,00	0,00	0,00	0,00
22	Immobilisations reçues en affectation	0,00	0,00	0,00	0,00	0,00	0,00	0,00	0,00
23	Immobilisations en cours	0,00	0,00	0,00	0,00	0,00	0,00	0,00	0,00

Ville de Châteauroux - VILLE LOT LES FRERES PICHETTE - CA - 2020

(1)	Libellé	Sous-fonction 02							Sous-fonction 04	
		020 Administrat° générale collectivité	021 Assemblée locale	022 Administration générale de l'état	023 Information, communication, publicité	024 Fêtes et cérémonies	025 Aides aux assoc. (non classées ailleurs)	026 Cimetières et pompes funèbres	041 Subvention globale	048 Autres act° de coopérat° décentralisée
26	Participat° et créances rattachées	0,00	0,00	0,00	0,00	0,00	0,00	0,00	0,00	0,00
27	Autres immobilisations financières	0,00	0,00	0,00	0,00	0,00	0,00	0,00	0,00	0,00
Opérations d'équipement		0,00	0,00	0,00	0,00	0,00	0,00	0,00	0,00	0,00
Opérations pour compte de tiers		0,00	0,00	0,00	0,00	0,00	0,00	0,00	0,00	0,00
Restes à réaliser au 31/12		0,00	0,00	0,00	0,00	0,00	0,00	0,00	0,00	0,00
RECETTES (2)		0,00	0,00	0,00	0,00	0,00	0,00	0,00	0,00	0,00
Réalizations		0,00	0,00	0,00	0,00	0,00	0,00	0,00	0,00	0,00
001	Solde d'exécution sect° d'investissement	0,00	0,00	0,00	0,00	0,00	0,00	0,00	0,00	0,00
010	Stocks	0,00	0,00	0,00	0,00	0,00	0,00	0,00	0,00	0,00
040	Opérat° ordre transfert entre sections	0,00	0,00	0,00	0,00	0,00	0,00	0,00	0,00	0,00
041	Opérations patrimoniales	0,00	0,00	0,00	0,00	0,00	0,00	0,00	0,00	0,00
10	Dotations, fonds divers et réserves	0,00	0,00	0,00	0,00	0,00	0,00	0,00	0,00	0,00
13	Subventions d'investissement	0,00	0,00	0,00	0,00	0,00	0,00	0,00	0,00	0,00
16	Emprunts et dettes assimilées	0,00	0,00	0,00	0,00	0,00	0,00	0,00	0,00	0,00
18	Compte de liaison : affectat° (BA,régie)	0,00	0,00	0,00	0,00	0,00	0,00	0,00	0,00	0,00
20	Immobilisations incorporelles	0,00	0,00	0,00	0,00	0,00	0,00	0,00	0,00	0,00
204	Subventions d'équipement versées	0,00	0,00	0,00	0,00	0,00	0,00	0,00	0,00	0,00
21	Immobilisations corporelles	0,00	0,00	0,00	0,00	0,00	0,00	0,00	0,00	0,00
22	Immobilisations reçues en affectation	0,00	0,00	0,00	0,00	0,00	0,00	0,00	0,00	0,00
23	Immobilisations en cours	0,00	0,00	0,00	0,00	0,00	0,00	0,00	0,00	0,00
26	Participat° et créances rattachées	0,00	0,00	0,00	0,00	0,00	0,00	0,00	0,00	0,00
27	Autres immobilisations financières	0,00	0,00	0,00	0,00	0,00	0,00	0,00	0,00	0,00
Opérations pour compte de tiers		0,00	0,00	0,00	0,00	0,00	0,00	0,00	0,00	0,00
Restes à réaliser au 31/12		0,00	0,00	0,00	0,00	0,00	0,00	0,00	0,00	0,00

Ville de Châteauroux - VILLE LOT LES FRERES PICHETTE - CA - 2020

(1)	Libellé	Sous-fonction 02						Sous-fonction 04	
		020 Administrat° générale collectivité	021 Assemblée locale	022 Administration générale de l'état	023 Information, communication, publicité	024 Fêtes et cérémonies	025 Aides aux assoc. (non classées ailleurs)	026 Cimetières et pompes funèbres	041 Subvention globale
SOLDE (2)		0,00	0,00	0,00	0,00	0,00	0,00	0,00	0,00

(1) Pour le croisement par nature, le détail est fait selon le niveau de vote choisi par l'assemblée délibérante (chapitre, article ou article spécialisé).

(2) Le solde correspond à la différence entre les recettes et les dépenses. Les dépenses et les recettes correspondent à la somme des dépenses et des recettes de l'exercice ainsi que des restes à réaliser et des reports (lignes budgétaires 001 et 002). Les lignes reports 001 et 002 apparaissent à la colonne 01-Non ventilables.

IV – ANNEXES	IV
ELEMENTS DU BILAN PRESENTATION CROISEE PAR FONCTION – DETAIL INVESTISSEMENT	A1.2

FONCTION 1 – Sécurité et salubrité publiques

(1)	Libellé	11 Sécurité intérieure	12 Hygiène et salubrité publique	Total
DEPENSES (2)		0,00	0,00	0,00
Réalizations		0,00	0,00	0,00
001	Solde d'exécution sect° d'investissement	0,00	0,00	0,00
010	Stocks	0,00	0,00	0,00
040	Opérat° ordre transfert entre sections	0,00	0,00	0,00
041	Opérations patrimoniales	0,00	0,00	0,00
10	Dotations, fonds divers et réserves	0,00	0,00	0,00
13	Subventions d'investissement	0,00	0,00	0,00
16	Emprunts et dettes assimilées	0,00	0,00	0,00
18	Compte de liaison : affectat° (BA,régie)	0,00	0,00	0,00
20	Immobilisations incorporelles	0,00	0,00	0,00
204	Subventions d'équipement versées	0,00	0,00	0,00
21	Immobilisations corporelles	0,00	0,00	0,00
22	Immobilisations reçues en affectation	0,00	0,00	0,00
23	Immobilisations en cours	0,00	0,00	0,00
26	Participat° et créances rattachées	0,00	0,00	0,00
27	Autres immobilisations financières	0,00	0,00	0,00
Opérations d'équipement		0,00	0,00	0,00
Opérations pour compte de tiers		0,00	0,00	0,00
Restes à réaliser au 31/12		0,00	0,00	0,00
RECETTES (2)		0,00	0,00	0,00
Réalizations		0,00	0,00	0,00
001	Solde d'exécution sect° d'investissement	0,00	0,00	0,00
010	Stocks	0,00	0,00	0,00
040	Opérat° ordre transfert entre sections	0,00	0,00	0,00
041	Opérations patrimoniales	0,00	0,00	0,00
10	Dotations, fonds divers et réserves	0,00	0,00	0,00
13	Subventions d'investissement	0,00	0,00	0,00
16	Emprunts et dettes assimilées	0,00	0,00	0,00
18	Compte de liaison : affectat° (BA,régie)	0,00	0,00	0,00
20	Immobilisations incorporelles	0,00	0,00	0,00

Ville de Châteauroux - VILLE LOT LES FRERES PICHETTE - CA - 2020

(1)	Libellé	11 Sécurité intérieure	12 Hygiène et salubrité publique	Total
204	Subventions d'équipement versées	0,00	0,00	0,00
21	Immobilisations corporelles	0,00	0,00	0,00
22	Immobilisations reçues en affectation	0,00	0,00	0,00
23	Immobilisations en cours	0,00	0,00	0,00
26	Participat° et créances rattachées	0,00	0,00	0,00
27	Autres immobilisations financières	0,00	0,00	0,00
Opérations pour compte de tiers		0,00	0,00	0,00
Restes à réaliser au 31/12		0,00	0,00	0,00
SOLDE (2)		0,00	0,00	0,00

(1)	Libellé	Sous-fonction 11				
		110 Services communs	111 Police nationale	112 Police municipale	113 Pompiers, incendies et secours	114 Autres services de protection civile
DEPENSES (2)		0,00	0,00	0,00	0,00	0,00
Réalizations		0,00	0,00	0,00	0,00	0,00
001	Solde d'exécution sect° d'investissement	0,00	0,00	0,00	0,00	0,00
010	Stocks	0,00	0,00	0,00	0,00	0,00
040	Opérat° ordre transfert entre sections	0,00	0,00	0,00	0,00	0,00
041	Opérations patrimoniales	0,00	0,00	0,00	0,00	0,00
10	Dotations, fonds divers et réserves	0,00	0,00	0,00	0,00	0,00
13	Subventions d'investissement	0,00	0,00	0,00	0,00	0,00
16	Emprunts et dettes assimilées	0,00	0,00	0,00	0,00	0,00
18	Compte de liaison : affectat° (BA,régie)	0,00	0,00	0,00	0,00	0,00
20	Immobilisations incorporelles	0,00	0,00	0,00	0,00	0,00
204	Subventions d'équipement versées	0,00	0,00	0,00	0,00	0,00
21	Immobilisations corporelles	0,00	0,00	0,00	0,00	0,00
22	Immobilisations reçues en affectation	0,00	0,00	0,00	0,00	0,00
23	Immobilisations en cours	0,00	0,00	0,00	0,00	0,00
26	Participat° et créances rattachées	0,00	0,00	0,00	0,00	0,00
27	Autres immobilisations financières	0,00	0,00	0,00	0,00	0,00
Opérations d'équipement		0,00	0,00	0,00	0,00	0,00
Opérations pour compte de tiers		0,00	0,00	0,00	0,00	0,00
Restes à réaliser au 31/12		0,00	0,00	0,00	0,00	0,00
RECETTES (2)		0,00	0,00	0,00	0,00	0,00
Réalizations		0,00	0,00	0,00	0,00	0,00
001	Solde d'exécution sect° d'investissement	0,00	0,00	0,00	0,00	0,00
010	Stocks	0,00	0,00	0,00	0,00	0,00
040	Opérat° ordre transfert entre sections	0,00	0,00	0,00	0,00	0,00

Ville de Châteauroux - VILLE LOT LES FRERES PICHETTE - CA - 2020

(1)	Libellé	Sous-fonction 11				
		110 Services communs	111 Police nationale	112 Police municipale	113 Pompiers, incendies et secours	114 Autres services de protection civile
041	Opérations patrimoniales	0,00	0,00	0,00	0,00	0,00
10	Dotations, fonds divers et réserves	0,00	0,00	0,00	0,00	0,00
13	Subventions d'investissement	0,00	0,00	0,00	0,00	0,00
16	Emprunts et dettes assimilées	0,00	0,00	0,00	0,00	0,00
18	Compte de liaison : affectat° (BA,régie)	0,00	0,00	0,00	0,00	0,00
20	Immobilisations incorporelles	0,00	0,00	0,00	0,00	0,00
204	Subventions d'équipement versées	0,00	0,00	0,00	0,00	0,00
21	Immobilisations corporelles	0,00	0,00	0,00	0,00	0,00
22	Immobilisations reçues en affectation	0,00	0,00	0,00	0,00	0,00
23	Immobilisations en cours	0,00	0,00	0,00	0,00	0,00
26	Participat° et créances rattachées	0,00	0,00	0,00	0,00	0,00
27	Autres immobilisations financières	0,00	0,00	0,00	0,00	0,00
Opérations pour compte de tiers		0,00	0,00	0,00	0,00	0,00
Restes à réaliser au 31/12		0,00	0,00	0,00	0,00	0,00
SOLDE (2)		0,00	0,00	0,00	0,00	0,00

(1) Pour le croisement par nature, le détail est fait selon le niveau de vote choisi par l'assemblée délibérante (chapitre, article ou article spécialisé).

(2) Le solde correspond à la différence entre les recettes et les dépenses. Les dépenses et les recettes correspondent à la somme des dépenses et des recettes de l'exercice ainsi que des restes à réaliser et des reports (lignes budgétaires 001 et 002). Les lignes reports 001 et 002 apparaissent à la colonne 01-Non ventilables.

IV – ANNEXES	IV
ELEMENTS DU BILAN PRESENTATION CROISEE PAR FONCTION – DETAIL INVESTISSEMENT	A1.2

FONCTION 2 – Enseignement - Formation

(1)	Libellé	20 Services communs	21 Enseignement du premier degré	22 Enseignement du deuxième degré	23 Enseignement supérieur	24 Formation continue	25 Services annexes de l'enseignement	Total
DEPENSES (2)		0,00	0,00	0,00	0,00	0,00	0,00	0,00
Réalizations		0,00	0,00	0,00	0,00	0,00	0,00	0,00
001	Solde d'exécution sect° d'investissement	0,00	0,00	0,00	0,00	0,00	0,00	0,00
010	Stocks	0,00	0,00	0,00	0,00	0,00	0,00	0,00
040	Opérat° ordre transfert entre sections	0,00	0,00	0,00	0,00	0,00	0,00	0,00
041	Opérations patrimoniales	0,00	0,00	0,00	0,00	0,00	0,00	0,00
10	Dotations, fonds divers et réserves	0,00	0,00	0,00	0,00	0,00	0,00	0,00
13	Subventions d'investissement	0,00	0,00	0,00	0,00	0,00	0,00	0,00
16	Emprunts et dettes assimilées	0,00	0,00	0,00	0,00	0,00	0,00	0,00
18	Compte de liaison : affectat° (BA,régie)	0,00	0,00	0,00	0,00	0,00	0,00	0,00
20	Immobilisations incorporelles	0,00	0,00	0,00	0,00	0,00	0,00	0,00
204	Subventions d'équipement versées	0,00	0,00	0,00	0,00	0,00	0,00	0,00
21	Immobilisations corporelles	0,00	0,00	0,00	0,00	0,00	0,00	0,00
22	Immobilisations reçues en affectation	0,00	0,00	0,00	0,00	0,00	0,00	0,00
23	Immobilisations en cours	0,00	0,00	0,00	0,00	0,00	0,00	0,00
26	Participat° et créances rattachées	0,00	0,00	0,00	0,00	0,00	0,00	0,00
27	Autres immobilisations financières	0,00	0,00	0,00	0,00	0,00	0,00	0,00
Opérations d'équipement		0,00	0,00	0,00	0,00	0,00	0,00	0,00
Opérations pour compte de tiers		0,00	0,00	0,00	0,00	0,00	0,00	0,00
Restes à réaliser au 31/12		0,00	0,00	0,00	0,00	0,00	0,00	0,00
RECETTES (2)		0,00	0,00	0,00	0,00	0,00	0,00	0,00
Réalizations		0,00	0,00	0,00	0,00	0,00	0,00	0,00
001	Solde d'exécution sect° d'investissement	0,00	0,00	0,00	0,00	0,00	0,00	0,00
010	Stocks	0,00	0,00	0,00	0,00	0,00	0,00	0,00
040	Opérat° ordre transfert entre sections	0,00	0,00	0,00	0,00	0,00	0,00	0,00

Ville de Châteauroux - VILLE LOT LES FRERES PICHETTE - CA - 2020

(1)	Libellé	20 Services communs	21 Enseignement du premier degré	22 Enseignement du deuxième degré	23 Enseignement supérieur	24 Formation continue	25 Services annexes de l'enseignement	Total
041	Opérations patrimoniales	0,00	0,00	0,00	0,00	0,00	0,00	0,00
10	Dotations, fonds divers et réserves	0,00	0,00	0,00	0,00	0,00	0,00	0,00
13	Subventions d'investissement	0,00	0,00	0,00	0,00	0,00	0,00	0,00
16	Emprunts et dettes assimilées	0,00	0,00	0,00	0,00	0,00	0,00	0,00
18	Compte de liaison : affectat° (BA,régie)	0,00	0,00	0,00	0,00	0,00	0,00	0,00
20	Immobilisations incorporelles	0,00	0,00	0,00	0,00	0,00	0,00	0,00
204	Subventions d'équipement versées	0,00	0,00	0,00	0,00	0,00	0,00	0,00
21	Immobilisations corporelles	0,00	0,00	0,00	0,00	0,00	0,00	0,00
22	Immobilisations reçues en affectation	0,00	0,00	0,00	0,00	0,00	0,00	0,00
23	Immobilisations en cours	0,00	0,00	0,00	0,00	0,00	0,00	0,00
26	Participat° et créances rattachées	0,00	0,00	0,00	0,00	0,00	0,00	0,00
27	Autres immobilisations financières	0,00	0,00	0,00	0,00	0,00	0,00	0,00
	Opérations pour compte de tiers	0,00	0,00	0,00	0,00	0,00	0,00	0,00
	Restes à réaliser au 31/12	0,00	0,00	0,00	0,00	0,00	0,00	0,00
	SOLDE (2)	0,00	0,00	0,00	0,00	0,00	0,00	0,00

(1)	Libellé	Sous-fonction 21			Sous-fonction 25				
		211 Ecoles maternelles	212 Ecoles primaires	213 Classes regroupées	251 Hébergement et restauration scolaire	252 Transports scolaires	253 Sport scolaire	254 Médecine scolaire	255 Classes de découverte et autres services
	DEPENSES (2)	0,00	0,00	0,00	0,00	0,00	0,00	0,00	0,00
	Réalisations	0,00	0,00	0,00	0,00	0,00	0,00	0,00	0,00
001	Solde d'exécution sect° d'investissement	0,00	0,00	0,00	0,00	0,00	0,00	0,00	0,00
010	Stocks	0,00	0,00	0,00	0,00	0,00	0,00	0,00	0,00
040	Opérat° ordre transfert entre sections	0,00	0,00	0,00	0,00	0,00	0,00	0,00	0,00
041	Opérations patrimoniales	0,00	0,00	0,00	0,00	0,00	0,00	0,00	0,00
10	Dotations, fonds divers et réserves	0,00	0,00	0,00	0,00	0,00	0,00	0,00	0,00
13	Subventions d'investissement	0,00	0,00	0,00	0,00	0,00	0,00	0,00	0,00
16	Emprunts et dettes assimilées	0,00	0,00	0,00	0,00	0,00	0,00	0,00	0,00
18	Compte de liaison : affectat° (BA,régie)	0,00	0,00	0,00	0,00	0,00	0,00	0,00	0,00
20	Immobilisations incorporelles	0,00	0,00	0,00	0,00	0,00	0,00	0,00	0,00
204	Subventions d'équipement versées	0,00	0,00	0,00	0,00	0,00	0,00	0,00	0,00
21	Immobilisations corporelles	0,00	0,00	0,00	0,00	0,00	0,00	0,00	0,00
22	Immobilisations reçues en affectation	0,00	0,00	0,00	0,00	0,00	0,00	0,00	0,00
23	Immobilisations en cours	0,00	0,00	0,00	0,00	0,00	0,00	0,00	0,00
26	Participat° et créances rattachées	0,00	0,00	0,00	0,00	0,00	0,00	0,00	0,00

Ville de Châteauroux - VILLE LOT LES FRERES PICHETTE - CA - 2020

(1)	Libellé	Sous-fonction 21			Sous-fonction 25				
		211 Ecoles maternelles	212 Ecoles primaires	213 Classes regroupées	251 Hébergement et restauration scolaire	252 Transports scolaires	253 Sport scolaire	254 Médecine scolaire	255 Classes de découverte et autres services
27	Autres immobilisations financières	0,00	0,00	0,00	0,00	0,00	0,00	0,00	0,00
	Opérations d'équipement	0,00	0,00	0,00	0,00	0,00	0,00	0,00	0,00
	Opérations pour compte de tiers	0,00	0,00	0,00	0,00	0,00	0,00	0,00	0,00
	Restes à réaliser au 31/12	0,00	0,00	0,00	0,00	0,00	0,00	0,00	0,00
	RECETTES (2)	0,00	0,00	0,00	0,00	0,00	0,00	0,00	0,00
	Réalisations	0,00	0,00	0,00	0,00	0,00	0,00	0,00	0,00
001	Solde d'exécution sect° d'investissement	0,00	0,00	0,00	0,00	0,00	0,00	0,00	0,00
010	Stocks	0,00	0,00	0,00	0,00	0,00	0,00	0,00	0,00
040	Opérat° ordre transfert entre sections	0,00	0,00	0,00	0,00	0,00	0,00	0,00	0,00
041	Opérations patrimoniales	0,00	0,00	0,00	0,00	0,00	0,00	0,00	0,00
10	Dotations, fonds divers et réserves	0,00	0,00	0,00	0,00	0,00	0,00	0,00	0,00
13	Subventions d'investissement	0,00	0,00	0,00	0,00	0,00	0,00	0,00	0,00
16	Emprunts et dettes assimilées	0,00	0,00	0,00	0,00	0,00	0,00	0,00	0,00
18	Compte de liaison : affectat° (BA,régie)	0,00	0,00	0,00	0,00	0,00	0,00	0,00	0,00
20	Immobilisations incorporelles	0,00	0,00	0,00	0,00	0,00	0,00	0,00	0,00
204	Subventions d'équipement versées	0,00	0,00	0,00	0,00	0,00	0,00	0,00	0,00
21	Immobilisations corporelles	0,00	0,00	0,00	0,00	0,00	0,00	0,00	0,00
22	Immobilisations reçues en affectation	0,00	0,00	0,00	0,00	0,00	0,00	0,00	0,00
23	Immobilisations en cours	0,00	0,00	0,00	0,00	0,00	0,00	0,00	0,00
26	Participat° et créances rattachées	0,00	0,00	0,00	0,00	0,00	0,00	0,00	0,00
27	Autres immobilisations financières	0,00	0,00	0,00	0,00	0,00	0,00	0,00	0,00
	Opérations pour compte de tiers	0,00	0,00	0,00	0,00	0,00	0,00	0,00	0,00
	Restes à réaliser au 31/12	0,00	0,00	0,00	0,00	0,00	0,00	0,00	0,00
	SOLDE (2)	0,00	0,00	0,00	0,00	0,00	0,00	0,00	0,00

(1) Pour le croisement par nature, le détail est fait selon le niveau de vote choisi par l'assemblée délibérante (chapitre, article ou article spécialisé).

(2) Le solde correspond à la différence entre les recettes et les dépenses. Les dépenses et les recettes correspondent à la somme des dépenses et des recettes de l'exercice ainsi que des restes à réaliser et des reports (lignes budgétaires 001 et 002). Les lignes reports 001 et 002 apparaissent à la colonne 01-Non ventilables.

IV – ANNEXES	IV
ELEMENTS DU BILAN PRESENTATION CROISEE PAR FONCTION – DETAIL INVESTISSEMENT	A1.2

FONCTION 3 – Culture

(1)	Libellé	30 Services communs	31 Expression artistique	32 Conservation et diffusion des patrimoine	33 Action culturelle	Total
DEPENSES (2)		0,00	0,00	0,00	0,00	0,00
Réalizations		0,00	0,00	0,00	0,00	0,00
001	Solde d'exécution sect° d'investissement	0,00	0,00	0,00	0,00	0,00
010	Stocks	0,00	0,00	0,00	0,00	0,00
040	Opérat° ordre transfert entre sections	0,00	0,00	0,00	0,00	0,00
041	Opérations patrimoniales	0,00	0,00	0,00	0,00	0,00
10	Dotations, fonds divers et réserves	0,00	0,00	0,00	0,00	0,00
13	Subventions d'investissement	0,00	0,00	0,00	0,00	0,00
16	Emprunts et dettes assimilées	0,00	0,00	0,00	0,00	0,00
18	Compte de liaison : affectat° (BA,régie)	0,00	0,00	0,00	0,00	0,00
20	Immobilisations incorporelles	0,00	0,00	0,00	0,00	0,00
204	Subventions d'équipement versées	0,00	0,00	0,00	0,00	0,00
21	Immobilisations corporelles	0,00	0,00	0,00	0,00	0,00
22	Immobilisations reçues en affectation	0,00	0,00	0,00	0,00	0,00
23	Immobilisations en cours	0,00	0,00	0,00	0,00	0,00
26	Participat° et créances rattachées	0,00	0,00	0,00	0,00	0,00
27	Autres immobilisations financières	0,00	0,00	0,00	0,00	0,00
Opérations d'équipement		0,00	0,00	0,00	0,00	0,00
Opérations pour compte de tiers		0,00	0,00	0,00	0,00	0,00
Restes à réaliser au 31/12		0,00	0,00	0,00	0,00	0,00
RECETTES (2)		0,00	0,00	0,00	0,00	0,00
Réalizations		0,00	0,00	0,00	0,00	0,00
001	Solde d'exécution sect° d'investissement	0,00	0,00	0,00	0,00	0,00
010	Stocks	0,00	0,00	0,00	0,00	0,00
040	Opérat° ordre transfert entre sections	0,00	0,00	0,00	0,00	0,00
041	Opérations patrimoniales	0,00	0,00	0,00	0,00	0,00
10	Dotations, fonds divers et réserves	0,00	0,00	0,00	0,00	0,00
13	Subventions d'investissement	0,00	0,00	0,00	0,00	0,00
16	Emprunts et dettes assimilées	0,00	0,00	0,00	0,00	0,00
18	Compte de liaison : affectat° (BA,régie)	0,00	0,00	0,00	0,00	0,00

Ville de Châteauroux - VILLE LOT LES FRERES PICHETTE - CA - 2020

(1)	Libellé	30 Services communs	31 Expression artistique	32 Conservation et diffusion des patrimoine	33 Action culturelle	Total
20	Immobilisations incorporelles	0,00	0,00	0,00	0,00	0,00
204	Subventions d'équipement versées	0,00	0,00	0,00	0,00	0,00
21	Immobilisations corporelles	0,00	0,00	0,00	0,00	0,00
22	Immobilisations reçues en affectation	0,00	0,00	0,00	0,00	0,00
23	Immobilisations en cours	0,00	0,00	0,00	0,00	0,00
26	Participat° et créances rattachées	0,00	0,00	0,00	0,00	0,00
27	Autres immobilisations financières	0,00	0,00	0,00	0,00	0,00
Opérations pour compte de tiers		0,00	0,00	0,00	0,00	0,00
Restes à réaliser au 31/12		0,00	0,00	0,00	0,00	0,00
SOLDE (2)		0,00	0,00	0,00	0,00	0,00

(1)	Libellé	Sous-fonction 31				Sous-fonction 32			
		311 Expression musicale, lyrique et choré.	312 Arts plastiques, activités artistiques	313 Théâtres	314 Cinémas et autres salles de spectacles	321 Bibliothèques et médiathèques	322 Musées	323 Archives	324 Entretien du patrimoine culturel
DEPENSES (2)		0,00	0,00	0,00	0,00	0,00	0,00	0,00	0,00
Réalizations		0,00	0,00	0,00	0,00	0,00	0,00	0,00	0,00
001	Solde d'exécution sect° d'investissement	0,00	0,00	0,00	0,00	0,00	0,00	0,00	0,00
010	Stocks	0,00	0,00	0,00	0,00	0,00	0,00	0,00	0,00
040	Opérat° ordre transfert entre sections	0,00	0,00	0,00	0,00	0,00	0,00	0,00	0,00
041	Opérations patrimoniales	0,00	0,00	0,00	0,00	0,00	0,00	0,00	0,00
10	Dotations, fonds divers et réserves	0,00	0,00	0,00	0,00	0,00	0,00	0,00	0,00
13	Subventions d'investissement	0,00	0,00	0,00	0,00	0,00	0,00	0,00	0,00
16	Emprunts et dettes assimilées	0,00	0,00	0,00	0,00	0,00	0,00	0,00	0,00
18	Compte de liaison : affectat° (BA,régie)	0,00	0,00	0,00	0,00	0,00	0,00	0,00	0,00
20	Immobilisations incorporelles	0,00	0,00	0,00	0,00	0,00	0,00	0,00	0,00
204	Subventions d'équipement versées	0,00	0,00	0,00	0,00	0,00	0,00	0,00	0,00
21	Immobilisations corporelles	0,00	0,00	0,00	0,00	0,00	0,00	0,00	0,00
22	Immobilisations reçues en affectation	0,00	0,00	0,00	0,00	0,00	0,00	0,00	0,00
23	Immobilisations en cours	0,00	0,00	0,00	0,00	0,00	0,00	0,00	0,00
26	Participat° et créances rattachées	0,00	0,00	0,00	0,00	0,00	0,00	0,00	0,00
27	Autres immobilisations financières	0,00	0,00	0,00	0,00	0,00	0,00	0,00	0,00
Opérations d'équipement		0,00	0,00	0,00	0,00	0,00	0,00	0,00	0,00
Opérations pour compte de tiers		0,00	0,00	0,00	0,00	0,00	0,00	0,00	0,00
Restes à réaliser au 31/12		0,00	0,00	0,00	0,00	0,00	0,00	0,00	0,00
RECETTES (2)		0,00	0,00	0,00	0,00	0,00	0,00	0,00	0,00
Réalizations		0,00	0,00	0,00	0,00	0,00	0,00	0,00	0,00
001	Solde d'exécution sect° d'investissement	0,00	0,00	0,00	0,00	0,00	0,00	0,00	0,00

Ville de Châteauroux - VILLE LOT LES FRERES PICHETTE - CA - 2020

(1)	Libellé	Sous-fonction 31				Sous-fonction 32			
		311 Expression musicale, lyrique et choré.	312 Arts plastiques, activités artistiques	313 Théâtres	314 Cinémas et autres salles de spectacles	321 Bibliothèques et médiathèques	322 Musées	323 Archives	324 Entretien du patrimoine culturel
010	Stocks	0,00	0,00	0,00	0,00	0,00	0,00	0,00	0,00
040	Opérat° ordre transfert entre sections	0,00	0,00	0,00	0,00	0,00	0,00	0,00	0,00
041	Opérations patrimoniales	0,00	0,00	0,00	0,00	0,00	0,00	0,00	0,00
10	Dotations, fonds divers et réserves	0,00	0,00	0,00	0,00	0,00	0,00	0,00	0,00
13	Subventions d'investissement	0,00	0,00	0,00	0,00	0,00	0,00	0,00	0,00
16	Emprunts et dettes assimilées	0,00	0,00	0,00	0,00	0,00	0,00	0,00	0,00
18	Compte de liaison : affectat° (BA,régie)	0,00	0,00	0,00	0,00	0,00	0,00	0,00	0,00
20	Immobilisations incorporelles	0,00	0,00	0,00	0,00	0,00	0,00	0,00	0,00
204	Subventions d'équipement versées	0,00	0,00	0,00	0,00	0,00	0,00	0,00	0,00
21	Immobilisations corporelles	0,00	0,00	0,00	0,00	0,00	0,00	0,00	0,00
22	Immobilisations reçues en affectation	0,00	0,00	0,00	0,00	0,00	0,00	0,00	0,00
23	Immobilisations en cours	0,00	0,00	0,00	0,00	0,00	0,00	0,00	0,00
26	Participat° et créances rattachées	0,00	0,00	0,00	0,00	0,00	0,00	0,00	0,00
27	Autres immobilisations financières	0,00	0,00	0,00	0,00	0,00	0,00	0,00	0,00
Opérations pour compte de tiers		0,00	0,00	0,00	0,00	0,00	0,00	0,00	0,00
Restes à réaliser au 31/12		0,00	0,00	0,00	0,00	0,00	0,00	0,00	0,00
SOLDE (2)		0,00	0,00	0,00	0,00	0,00	0,00	0,00	0,00

(1) Pour le croisement par nature, le détail est fait selon le niveau de vote choisi par l'assemblée délibérante (chapitre, article ou article spécialisé).

(2) Le solde correspond à la différence entre les recettes et les dépenses. Les dépenses et les recettes correspondent à la somme des dépenses et des recettes de l'exercice ainsi que des restes à réaliser et des reports (lignes budgétaires 001 et 002). Les lignes reports 001 et 002 apparaissent à la colonne 01-Non ventilables.

IV – ANNEXES	IV
ELEMENTS DU BILAN PRESENTATION CROISEE PAR FONCTION – DETAIL INVESTISSEMENT	A1.2

FONCTION 4 – Sport et jeunesse

(1)	Libellé	40 Services communs	41 Sports	42 Jeunesse	Total
DEPENSES (2)		0,00	0,00	0,00	0,00
Réalizations		0,00	0,00	0,00	0,00
001	Solde d'exécution sect° d'investissement	0,00	0,00	0,00	0,00
010	Stocks	0,00	0,00	0,00	0,00
040	Opérat° ordre transfert entre sections	0,00	0,00	0,00	0,00
041	Opérations patrimoniales	0,00	0,00	0,00	0,00
10	Dotations, fonds divers et réserves	0,00	0,00	0,00	0,00
13	Subventions d'investissement	0,00	0,00	0,00	0,00
16	Emprunts et dettes assimilées	0,00	0,00	0,00	0,00
18	Compte de liaison : affectat° (BA,régie)	0,00	0,00	0,00	0,00
20	Immobilisations incorporelles	0,00	0,00	0,00	0,00
204	Subventions d'équipement versées	0,00	0,00	0,00	0,00
21	Immobilisations corporelles	0,00	0,00	0,00	0,00
22	Immobilisations reçues en affectation	0,00	0,00	0,00	0,00
23	Immobilisations en cours	0,00	0,00	0,00	0,00
26	Participat° et créances rattachées	0,00	0,00	0,00	0,00
27	Autres immobilisations financières	0,00	0,00	0,00	0,00
Opérations d'équipement		0,00	0,00	0,00	0,00
Opérations pour compte de tiers		0,00	0,00	0,00	0,00
Restes à réaliser au 31/12		0,00	0,00	0,00	0,00
RECETTES (2)		0,00	0,00	0,00	0,00
Réalizations		0,00	0,00	0,00	0,00
001	Solde d'exécution sect° d'investissement	0,00	0,00	0,00	0,00
010	Stocks	0,00	0,00	0,00	0,00
040	Opérat° ordre transfert entre sections	0,00	0,00	0,00	0,00
041	Opérations patrimoniales	0,00	0,00	0,00	0,00
10	Dotations, fonds divers et réserves	0,00	0,00	0,00	0,00
13	Subventions d'investissement	0,00	0,00	0,00	0,00
16	Emprunts et dettes assimilées	0,00	0,00	0,00	0,00
18	Compte de liaison : affectat° (BA,régie)	0,00	0,00	0,00	0,00
20	Immobilisations incorporelles	0,00	0,00	0,00	0,00

Ville de Châteauroux - VILLE LOT LES FRERES PICHETTE - CA - 2020

(1)	Libellé	40 Services communs	41 Sports	42 Jeunesse	Total
204	Subventions d'équipement versées	0,00	0,00	0,00	0,00
21	Immobilisations corporelles	0,00	0,00	0,00	0,00
22	Immobilisations reçues en affectation	0,00	0,00	0,00	0,00
23	Immobilisations en cours	0,00	0,00	0,00	0,00
26	Participat° et créances rattachées	0,00	0,00	0,00	0,00
27	Autres immobilisations financières	0,00	0,00	0,00	0,00
Opérations pour compte de tiers		0,00	0,00	0,00	0,00
Restes à réaliser au 31/12		0,00	0,00	0,00	0,00
SOLDE (2)		0,00	0,00	0,00	0,00

(1)	Libellé	Sous-fonction 41					Sous-fonction 42		
		411 Salles de sport, gymnases	412 Stades	413 Piscines	414 Autres équipements sportifs ou de loisir	415 Manifestations sportives	421 Centres de loisirs	422 Autres activités pour les jeunes	423 Colonies de vacances
DEPENSES (2)		0,00	0,00	0,00	0,00	0,00	0,00	0,00	0,00
Réalizations		0,00	0,00	0,00	0,00	0,00	0,00	0,00	0,00
001	Solde d'exécution sect° d'investissement	0,00	0,00	0,00	0,00	0,00	0,00	0,00	0,00
010	Stocks	0,00	0,00	0,00	0,00	0,00	0,00	0,00	0,00
040	Opérat° ordre transfert entre sections	0,00	0,00	0,00	0,00	0,00	0,00	0,00	0,00
041	Opérations patrimoniales	0,00	0,00	0,00	0,00	0,00	0,00	0,00	0,00
10	Dotations, fonds divers et réserves	0,00	0,00	0,00	0,00	0,00	0,00	0,00	0,00
13	Subventions d'investissement	0,00	0,00	0,00	0,00	0,00	0,00	0,00	0,00
16	Emprunts et dettes assimilées	0,00	0,00	0,00	0,00	0,00	0,00	0,00	0,00
18	Compte de liaison : affectat° (BA,régie)	0,00	0,00	0,00	0,00	0,00	0,00	0,00	0,00
20	Immobilisations incorporelles	0,00	0,00	0,00	0,00	0,00	0,00	0,00	0,00
204	Subventions d'équipement versées	0,00	0,00	0,00	0,00	0,00	0,00	0,00	0,00
21	Immobilisations corporelles	0,00	0,00	0,00	0,00	0,00	0,00	0,00	0,00
22	Immobilisations reçues en affectation	0,00	0,00	0,00	0,00	0,00	0,00	0,00	0,00
23	Immobilisations en cours	0,00	0,00	0,00	0,00	0,00	0,00	0,00	0,00
26	Participat° et créances rattachées	0,00	0,00	0,00	0,00	0,00	0,00	0,00	0,00
27	Autres immobilisations financières	0,00	0,00	0,00	0,00	0,00	0,00	0,00	0,00
Opérations d'équipement		0,00	0,00	0,00	0,00	0,00	0,00	0,00	0,00
Opérations pour compte de tiers		0,00	0,00	0,00	0,00	0,00	0,00	0,00	0,00
Restes à réaliser au 31/12		0,00	0,00	0,00	0,00	0,00	0,00	0,00	0,00
RECETTES (2)		0,00	0,00	0,00	0,00	0,00	0,00	0,00	0,00
Réalizations		0,00	0,00	0,00	0,00	0,00	0,00	0,00	0,00
001	Solde d'exécution sect° d'investissement	0,00	0,00	0,00	0,00	0,00	0,00	0,00	0,00
010	Stocks	0,00	0,00	0,00	0,00	0,00	0,00	0,00	0,00
040	Opérat° ordre transfert entre sections	0,00	0,00	0,00	0,00	0,00	0,00	0,00	0,00

Ville de Châteauroux - VILLE LOT LES FRERES PICHETTE - CA - 2020

(1)	Libellé	Sous-fonction 41					Sous-fonction 42		
		411 Salles de sport, gymnases	412 Stades	413 Piscines	414 Autres équipements sportifs ou de loisir	415 Manifestations sportives	421 Centres de loisirs	422 Autres activités pour les jeunes	423 Colonies de vacances
041	Opérations patrimoniales	0,00	0,00	0,00	0,00	0,00	0,00	0,00	0,00
10	Dotations, fonds divers et réserves	0,00	0,00	0,00	0,00	0,00	0,00	0,00	0,00
13	Subventions d'investissement	0,00	0,00	0,00	0,00	0,00	0,00	0,00	0,00
16	Emprunts et dettes assimilées	0,00	0,00	0,00	0,00	0,00	0,00	0,00	0,00
18	Compte de liaison : affectat° (BA,régie)	0,00	0,00	0,00	0,00	0,00	0,00	0,00	0,00
20	Immobilisations incorporelles	0,00	0,00	0,00	0,00	0,00	0,00	0,00	0,00
204	Subventions d'équipement versées	0,00	0,00	0,00	0,00	0,00	0,00	0,00	0,00
21	Immobilisations corporelles	0,00	0,00	0,00	0,00	0,00	0,00	0,00	0,00
22	Immobilisations reçues en affectation	0,00	0,00	0,00	0,00	0,00	0,00	0,00	0,00
23	Immobilisations en cours	0,00	0,00	0,00	0,00	0,00	0,00	0,00	0,00
26	Participat° et créances rattachées	0,00	0,00	0,00	0,00	0,00	0,00	0,00	0,00
27	Autres immobilisations financières	0,00	0,00	0,00	0,00	0,00	0,00	0,00	0,00
	Opérations pour compte de tiers	0,00	0,00	0,00	0,00	0,00	0,00	0,00	0,00
	Restes à réaliser au 31/12	0,00	0,00	0,00	0,00	0,00	0,00	0,00	0,00
	SOLDE (2)	0,00	0,00	0,00	0,00	0,00	0,00	0,00	0,00

(1) Pour le croisement par nature, le détail est fait selon le niveau de vote choisi par l'assemblée délibérante (chapitre, article ou article spécialisé).

(2) Le solde correspond à la différence entre les recettes et les dépenses. Les dépenses et les recettes correspondent à la somme des dépenses et des recettes de l'exercice ainsi que des restes à réaliser et des reports (lignes budgétaires 001 et 002). Les lignes reports 001 et 002 apparaissent à la colonne 01-Non ventilables.

IV – ANNEXES	IV
ELEMENTS DU BILAN PRESENTATION CROISEE PAR FONCTION – DETAIL INVESTISSEMENT	A1.2

FONCTION 5 – Interventions sociales et santé

(1)	Libellé	51 Santé	52 Interventions sociales	Total
DEPENSES (2)		0,00	0,00	0,00
Réalizations		0,00	0,00	0,00
001	Solde d'exécution sect° d'investissement	0,00	0,00	0,00
010	Stocks	0,00	0,00	0,00
040	Opérat° ordre transfert entre sections	0,00	0,00	0,00
041	Opérations patrimoniales	0,00	0,00	0,00
10	Dotations, fonds divers et réserves	0,00	0,00	0,00
13	Subventions d'investissement	0,00	0,00	0,00
16	Emprunts et dettes assimilées	0,00	0,00	0,00
18	Compte de liaison : affectat° (BA,régie)	0,00	0,00	0,00
20	Immobilisations incorporelles	0,00	0,00	0,00
204	Subventions d'équipement versées	0,00	0,00	0,00
21	Immobilisations corporelles	0,00	0,00	0,00
22	Immobilisations reçues en affectation	0,00	0,00	0,00
23	Immobilisations en cours	0,00	0,00	0,00
26	Participat° et créances rattachées	0,00	0,00	0,00
27	Autres immobilisations financières	0,00	0,00	0,00
Opérations d'équipement		0,00	0,00	0,00
Opérations pour compte de tiers		0,00	0,00	0,00
Restes à réaliser au 31/12		0,00	0,00	0,00
RECETTES (2)		0,00	0,00	0,00
Réalizations		0,00	0,00	0,00
001	Solde d'exécution sect° d'investissement	0,00	0,00	0,00
010	Stocks	0,00	0,00	0,00
040	Opérat° ordre transfert entre sections	0,00	0,00	0,00
041	Opérations patrimoniales	0,00	0,00	0,00
10	Dotations, fonds divers et réserves	0,00	0,00	0,00
13	Subventions d'investissement	0,00	0,00	0,00
16	Emprunts et dettes assimilées	0,00	0,00	0,00
18	Compte de liaison : affectat° (BA,régie)	0,00	0,00	0,00
20	Immobilisations incorporelles	0,00	0,00	0,00

Ville de Châteauroux - VILLE LOT LES FRERES PICHETTE - CA - 2020

(1)	Libellé	51 Santé	52 Interventions sociales	Total
204	Subventions d'équipement versées	0,00	0,00	0,00
21	Immobilisations corporelles	0,00	0,00	0,00
22	Immobilisations reçues en affectation	0,00	0,00	0,00
23	Immobilisations en cours	0,00	0,00	0,00
26	Participat° et créances rattachées	0,00	0,00	0,00
27	Autres immobilisations financières	0,00	0,00	0,00
Opérations pour compte de tiers		0,00	0,00	0,00
Restes à réaliser au 31/12		0,00	0,00	0,00
SOLDE (2)		0,00	0,00	0,00

(1)	Libellé	Sous-fonction 51			Sous-fonction 52				
		510 Services communs	511 Dispensaires, autres établist sanitaires	512 Actions de prévention sanitaire	520 Services communs	521 Services à caractère social handicapés	522 Act° pour l'enfance et l'adolescence	523 Act° pour personnes en difficulté	524 Autres services
DEPENSES (2)		0,00	0,00	0,00	0,00	0,00	0,00	0,00	0,00
Réalizations		0,00	0,00	0,00	0,00	0,00	0,00	0,00	0,00
001	Solde d'exécution sect° d'investissement	0,00	0,00	0,00	0,00	0,00	0,00	0,00	0,00
010	Stocks	0,00	0,00	0,00	0,00	0,00	0,00	0,00	0,00
040	Opérat° ordre transfert entre sections	0,00	0,00	0,00	0,00	0,00	0,00	0,00	0,00
041	Opérations patrimoniales	0,00	0,00	0,00	0,00	0,00	0,00	0,00	0,00
10	Dotations, fonds divers et réserves	0,00	0,00	0,00	0,00	0,00	0,00	0,00	0,00
13	Subventions d'investissement	0,00	0,00	0,00	0,00	0,00	0,00	0,00	0,00
16	Emprunts et dettes assimilées	0,00	0,00	0,00	0,00	0,00	0,00	0,00	0,00
18	Compte de liaison : affectat° (BA,régie)	0,00	0,00	0,00	0,00	0,00	0,00	0,00	0,00
20	Immobilisations incorporelles	0,00	0,00	0,00	0,00	0,00	0,00	0,00	0,00
204	Subventions d'équipement versées	0,00	0,00	0,00	0,00	0,00	0,00	0,00	0,00
21	Immobilisations corporelles	0,00	0,00	0,00	0,00	0,00	0,00	0,00	0,00
22	Immobilisations reçues en affectation	0,00	0,00	0,00	0,00	0,00	0,00	0,00	0,00
23	Immobilisations en cours	0,00	0,00	0,00	0,00	0,00	0,00	0,00	0,00
26	Participat° et créances rattachées	0,00	0,00	0,00	0,00	0,00	0,00	0,00	0,00
27	Autres immobilisations financières	0,00	0,00	0,00	0,00	0,00	0,00	0,00	0,00
Opérations d'équipement		0,00	0,00	0,00	0,00	0,00	0,00	0,00	0,00
Opérations pour compte de tiers		0,00	0,00	0,00	0,00	0,00	0,00	0,00	0,00
Restes à réaliser au 31/12		0,00	0,00	0,00	0,00	0,00	0,00	0,00	0,00
RECETTES (2)		0,00	0,00	0,00	0,00	0,00	0,00	0,00	0,00
Réalizations		0,00	0,00	0,00	0,00	0,00	0,00	0,00	0,00
001	Solde d'exécution sect° d'investissement	0,00	0,00	0,00	0,00	0,00	0,00	0,00	0,00
010	Stocks	0,00	0,00	0,00	0,00	0,00	0,00	0,00	0,00

Ville de Châteauroux - VILLE LOT LES FRERES PICHETTE - CA - 2020

(1)	Libellé	Sous-fonction 51			Sous-fonction 52				
		510 Services communs	511 Dispensaires, autres établist sanitaires	512 Actions de prévention sanitaire	520 Services communs	521 Services à caractère social handicapés	522 Act° pour l'enfance et l'adolescence	523 Act° pour personnes en difficulté	524 Autres services
040	Opérat° ordre transfert entre sections	0,00	0,00	0,00	0,00	0,00	0,00	0,00	0,00
041	Opérations patrimoniales	0,00	0,00	0,00	0,00	0,00	0,00	0,00	0,00
10	Dotations, fonds divers et réserves	0,00	0,00	0,00	0,00	0,00	0,00	0,00	0,00
13	Subventions d'investissement	0,00	0,00	0,00	0,00	0,00	0,00	0,00	0,00
16	Emprunts et dettes assimilées	0,00	0,00	0,00	0,00	0,00	0,00	0,00	0,00
18	Compte de liaison : affectat° (BA,régie)	0,00	0,00	0,00	0,00	0,00	0,00	0,00	0,00
20	Immobilisations incorporelles	0,00	0,00	0,00	0,00	0,00	0,00	0,00	0,00
204	Subventions d'équipement versées	0,00	0,00	0,00	0,00	0,00	0,00	0,00	0,00
21	Immobilisations corporelles	0,00	0,00	0,00	0,00	0,00	0,00	0,00	0,00
22	Immobilisations reçues en affectation	0,00	0,00	0,00	0,00	0,00	0,00	0,00	0,00
23	Immobilisations en cours	0,00	0,00	0,00	0,00	0,00	0,00	0,00	0,00
26	Participat° et créances rattachées	0,00	0,00	0,00	0,00	0,00	0,00	0,00	0,00
27	Autres immobilisations financières	0,00	0,00	0,00	0,00	0,00	0,00	0,00	0,00
	Opérations pour compte de tiers	0,00	0,00	0,00	0,00	0,00	0,00	0,00	0,00
	Restes à réaliser au 31/12	0,00	0,00	0,00	0,00	0,00	0,00	0,00	0,00
	SOLDE (2)	0,00	0,00	0,00	0,00	0,00	0,00	0,00	0,00

(1) Pour le croisement par nature, le détail est fait selon le niveau de vote choisi par l'assemblée délibérante (chapitre, article ou article spécialisé).

(2) Le solde correspond à la différence entre les recettes et les dépenses. Les dépenses et les recettes correspondent à la somme des dépenses et des recettes de l'exercice ainsi que des restes à réaliser et des reports (lignes budgétaires 001 et 002). Les lignes reports 001 et 002 apparaissent à la colonne 01-Non ventilables.

IV – ANNEXES	IV
ELEMENTS DU BILAN PRESENTATION CROISEE PAR FONCTION – DETAIL INVESTISSEMENT	A1.2

FONCTION 6 – Famille

(1)	Libellé	60 Services communs	61 Services en faveur des personnes âgées	62 Actions en faveur de la maternité	63 Aides à la famille	64 Crèches et garderies	Total
DEPENSES (2)		0,00	0,00	0,00	0,00	0,00	0,00
Réalizations		0,00	0,00	0,00	0,00	0,00	0,00
001	Solde d'exécution sect° d'investissement	0,00	0,00	0,00	0,00	0,00	0,00
010	Stocks	0,00	0,00	0,00	0,00	0,00	0,00
040	Opérat° ordre transfert entre sections	0,00	0,00	0,00	0,00	0,00	0,00
041	Opérations patrimoniales	0,00	0,00	0,00	0,00	0,00	0,00
10	Dotations, fonds divers et réserves	0,00	0,00	0,00	0,00	0,00	0,00
13	Subventions d'investissement	0,00	0,00	0,00	0,00	0,00	0,00
16	Emprunts et dettes assimilées	0,00	0,00	0,00	0,00	0,00	0,00
18	Compte de liaison : affectat° (BA,régie)	0,00	0,00	0,00	0,00	0,00	0,00
20	Immobilisations incorporelles	0,00	0,00	0,00	0,00	0,00	0,00
204	Subventions d'équipement versées	0,00	0,00	0,00	0,00	0,00	0,00
21	Immobilisations corporelles	0,00	0,00	0,00	0,00	0,00	0,00
22	Immobilisations reçues en affectation	0,00	0,00	0,00	0,00	0,00	0,00
23	Immobilisations en cours	0,00	0,00	0,00	0,00	0,00	0,00
26	Participat° et créances rattachées	0,00	0,00	0,00	0,00	0,00	0,00
27	Autres immobilisations financières	0,00	0,00	0,00	0,00	0,00	0,00
Opérations d'équipement		0,00	0,00	0,00	0,00	0,00	0,00
Opérations pour compte de tiers		0,00	0,00	0,00	0,00	0,00	0,00
Restes à réaliser au 31/12		0,00	0,00	0,00	0,00	0,00	0,00
RECETTES (2)		0,00	0,00	0,00	0,00	0,00	0,00
Réalizations		0,00	0,00	0,00	0,00	0,00	0,00
001	Solde d'exécution sect° d'investissement	0,00	0,00	0,00	0,00	0,00	0,00
010	Stocks	0,00	0,00	0,00	0,00	0,00	0,00
040	Opérat° ordre transfert entre sections	0,00	0,00	0,00	0,00	0,00	0,00
041	Opérations patrimoniales	0,00	0,00	0,00	0,00	0,00	0,00
10	Dotations, fonds divers et réserves	0,00	0,00	0,00	0,00	0,00	0,00
13	Subventions d'investissement	0,00	0,00	0,00	0,00	0,00	0,00
16	Emprunts et dettes assimilées	0,00	0,00	0,00	0,00	0,00	0,00
18	Compte de liaison : affectat° (BA,régie)	0,00	0,00	0,00	0,00	0,00	0,00

Ville de Châteauroux - VILLE LOT LES FRERES PICHETTE - CA - 2020

(1)	Libellé	60 Services communs	61 Services en faveur des personnes âgées	62 Actions en faveur de la maternité	63 Aides à la famille	64 Crèches et garderies	Total
20	Immobilisations incorporelles	0,00	0,00	0,00	0,00	0,00	0,00
204	Subventions d'équipement versées	0,00	0,00	0,00	0,00	0,00	0,00
21	Immobilisations corporelles	0,00	0,00	0,00	0,00	0,00	0,00
22	Immobilisations reçues en affectation	0,00	0,00	0,00	0,00	0,00	0,00
23	Immobilisations en cours	0,00	0,00	0,00	0,00	0,00	0,00
26	Participat° et créances rattachées	0,00	0,00	0,00	0,00	0,00	0,00
27	Autres immobilisations financières	0,00	0,00	0,00	0,00	0,00	0,00
Opérations pour compte de tiers		0,00	0,00	0,00	0,00	0,00	0,00
Restes à réaliser au 31/12		0,00	0,00	0,00	0,00	0,00	0,00
SOLDE (2)		0,00	0,00	0,00	0,00	0,00	0,00

(1) Pour le croisement par nature, le détail est fait selon le niveau de vote choisi par l'assemblée délibérante (chapitre, article ou article spécialisé).

(2) Le solde correspond à la différence entre les recettes et les dépenses. Les dépenses et les recettes correspondent à la somme des dépenses et des recettes de l'exercice ainsi que des restes à réaliser et des reports (lignes budgétaires 001 et 002). Les lignes reports 001 et 002 apparaissent à la colonne 01-Non ventilables.

IV – ANNEXES	IV
ELEMENTS DU BILAN PRESENTATION CROISEE PAR FONCTION – DETAIL INVESTISSEMENT	A1.2

FONCTION 7 – Logement

(1)	Libellé	70 Services communs	71 Parc privé de la ville	72 Aide au secteur locatif	73 Aides à l'accession à la propriété	Total
DEPENSES (2)		0,00	0,00	0,00	0,00	0,00
Réalizations		0,00	0,00	0,00	0,00	0,00
001	Solde d'exécution sect° d'investissement	0,00	0,00	0,00	0,00	0,00
010	Stocks	0,00	0,00	0,00	0,00	0,00
040	Opérat° ordre transfert entre sections	0,00	0,00	0,00	0,00	0,00
041	Opérations patrimoniales	0,00	0,00	0,00	0,00	0,00
10	Dotations, fonds divers et réserves	0,00	0,00	0,00	0,00	0,00
13	Subventions d'investissement	0,00	0,00	0,00	0,00	0,00
16	Emprunts et dettes assimilées	0,00	0,00	0,00	0,00	0,00
18	Compte de liaison : affectat° (BA,régie)	0,00	0,00	0,00	0,00	0,00
20	Immobilisations incorporelles	0,00	0,00	0,00	0,00	0,00
204	Subventions d'équipement versées	0,00	0,00	0,00	0,00	0,00
21	Immobilisations corporelles	0,00	0,00	0,00	0,00	0,00
22	Immobilisations reçues en affectation	0,00	0,00	0,00	0,00	0,00
23	Immobilisations en cours	0,00	0,00	0,00	0,00	0,00
26	Participat° et créances rattachées	0,00	0,00	0,00	0,00	0,00
27	Autres immobilisations financières	0,00	0,00	0,00	0,00	0,00
Opérations d'équipement		0,00	0,00	0,00	0,00	0,00
Opérations pour compte de tiers		0,00	0,00	0,00	0,00	0,00
Restes à réaliser au 31/12		0,00	0,00	0,00	0,00	0,00
RECETTES (2)		0,00	0,00	0,00	0,00	0,00
Réalizations		0,00	0,00	0,00	0,00	0,00
001	Solde d'exécution sect° d'investissement	0,00	0,00	0,00	0,00	0,00
010	Stocks	0,00	0,00	0,00	0,00	0,00
040	Opérat° ordre transfert entre sections	0,00	0,00	0,00	0,00	0,00
041	Opérations patrimoniales	0,00	0,00	0,00	0,00	0,00
10	Dotations, fonds divers et réserves	0,00	0,00	0,00	0,00	0,00
13	Subventions d'investissement	0,00	0,00	0,00	0,00	0,00
16	Emprunts et dettes assimilées	0,00	0,00	0,00	0,00	0,00
18	Compte de liaison : affectat° (BA,régie)	0,00	0,00	0,00	0,00	0,00
20	Immobilisations incorporelles	0,00	0,00	0,00	0,00	0,00

Ville de Châteauroux - VILLE LOT LES FRERES PICHETTE - CA - 2020

(1)	Libellé	70 Services communs	71 Parc privé de la ville	72 Aide au secteur locatif	73 Aides à l'accession à la propriété	Total
204	Subventions d'équipement versées	0,00	0,00	0,00	0,00	0,00
21	Immobilisations corporelles	0,00	0,00	0,00	0,00	0,00
22	Immobilisations reçues en affectation	0,00	0,00	0,00	0,00	0,00
23	Immobilisations en cours	0,00	0,00	0,00	0,00	0,00
26	Participat° et créances rattachées	0,00	0,00	0,00	0,00	0,00
27	Autres immobilisations financières	0,00	0,00	0,00	0,00	0,00
Opérations pour compte de tiers		0,00	0,00	0,00	0,00	0,00
Restes à réaliser au 31/12		0,00	0,00	0,00	0,00	0,00
SOLDE (2)		0,00	0,00	0,00	0,00	0,00

(1) Pour le croisement par nature, le détail est fait selon le niveau de vote choisi par l'assemblée délibérante (chapitre, article ou article spécialisé).

(2) Le solde correspond à la différence entre les recettes et les dépenses. Les dépenses et les recettes correspondent à la somme des dépenses et des recettes de l'exercice ainsi que des restes à réaliser et des reports (lignes budgétaires 001 et 002). Les lignes reports 001 et 002 apparaissent à la colonne 01-Non ventilables.

IV – ANNEXES	IV
ELEMENTS DU BILAN PRESENTATION CROISEE PAR FONCTION – DETAIL INVESTISSEMENT	A1.2

FONCTION 8 – Aménagement et services urbains, environnement

(1)	Libellé	81 Services urbains	82 Aménagement urbain	83 Environnement	Total
DEPENSES (2)		0,00	555 142,07	0,00	555 142,07
Réalizations		0,00	555 142,07	0,00	555 142,07
001	Solde d'exécution sect° d'investissement	0,00	0,00	0,00	0,00
010	Stocks	0,00	0,00	0,00	0,00
040	Opérat° ordre transfert entre sections	0,00	555 142,07	0,00	555 142,07
3351	Terrains	0,00	555 142,07	0,00	555 142,07
041	Opérations patrimoniales	0,00	0,00	0,00	0,00
10	Dotations, fonds divers et réserves	0,00	0,00	0,00	0,00
13	Subventions d'investissement	0,00	0,00	0,00	0,00
16	Emprunts et dettes assimilées	0,00	0,00	0,00	0,00
18	Compte de liaison : affectat° (BA,régie)	0,00	0,00	0,00	0,00
20	Immobilisations incorporelles	0,00	0,00	0,00	0,00
204	Subventions d'équipement versées	0,00	0,00	0,00	0,00
21	Immobilisations corporelles	0,00	0,00	0,00	0,00
22	Immobilisations reçues en affectation	0,00	0,00	0,00	0,00
23	Immobilisations en cours	0,00	0,00	0,00	0,00
26	Participat° et créances rattachées	0,00	0,00	0,00	0,00
27	Autres immobilisations financières	0,00	0,00	0,00	0,00
Opérations d'équipement		0,00	0,00	0,00	0,00
Opérations pour compte de tiers		0,00	0,00	0,00	0,00
Restes à réaliser au 31/12		0,00	0,00	0,00	0,00
RECETTES (2)		0,00	500 000,00	0,00	500 000,00
Réalizations		0,00	500 000,00	0,00	500 000,00
001	Solde d'exécution sect° d'investissement	0,00	0,00	0,00	0,00
010	Stocks	0,00	0,00	0,00	0,00
040	Opérat° ordre transfert entre sections	0,00	0,00	0,00	0,00
041	Opérations patrimoniales	0,00	0,00	0,00	0,00
10	Dotations, fonds divers et réserves	0,00	0,00	0,00	0,00
13	Subventions d'investissement	0,00	0,00	0,00	0,00
16	Emprunts et dettes assimilées	0,00	500 000,00	0,00	500 000,00
168741	Dettes - Communes membres du GFP	0,00	500 000,00	0,00	500 000,00

Ville de Châteauroux - VILLE LOT LES FRERES PICHETTE - CA - 2020

(1)	Libellé	81 Services urbains	82 Aménagement urbain	83 Environnement	Total
18	Compte de liaison : affectat° (BA,régie)	0,00	0,00	0,00	0,00
20	Immobilisations incorporelles	0,00	0,00	0,00	0,00
204	Subventions d'équipement versées	0,00	0,00	0,00	0,00
21	Immobilisations corporelles	0,00	0,00	0,00	0,00
22	Immobilisations reçues en affectation	0,00	0,00	0,00	0,00
23	Immobilisations en cours	0,00	0,00	0,00	0,00
26	Participat° et créances rattachées	0,00	0,00	0,00	0,00
27	Autres immobilisations financières	0,00	0,00	0,00	0,00
Opérations pour compte de tiers		0,00	0,00	0,00	0,00
Restes à réaliser au 31/12		0,00	0,00	0,00	0,00
SOLDE (2)		0,00	-55 142,07	0,00	-55 142,07

(1)	Libellé	Sous-fonction 81						816 Autres réseaux et services divers
		810 Services communs	811 Eau et assainissement	812 Collecte et traitement ordures ménagères	813 Propreté urbaine	814 Eclairage public	815 Transports urbains	
DEPENSES (2)		0,00	0,00	0,00	0,00	0,00	0,00	0,00
Réalizations		0,00	0,00	0,00	0,00	0,00	0,00	0,00
001	Solde d'exécution sect° d'investissement	0,00	0,00	0,00	0,00	0,00	0,00	0,00
010	Stocks	0,00	0,00	0,00	0,00	0,00	0,00	0,00
040	Opérat° ordre transfert entre sections	0,00	0,00	0,00	0,00	0,00	0,00	0,00
3351	Terrains	0,00	0,00	0,00	0,00	0,00	0,00	0,00
041	Opérations patrimoniales	0,00	0,00	0,00	0,00	0,00	0,00	0,00
10	Dotations, fonds divers et réserves	0,00	0,00	0,00	0,00	0,00	0,00	0,00
13	Subventions d'investissement	0,00	0,00	0,00	0,00	0,00	0,00	0,00
16	Emprunts et dettes assimilées	0,00	0,00	0,00	0,00	0,00	0,00	0,00
18	Compte de liaison : affectat° (BA,régie)	0,00	0,00	0,00	0,00	0,00	0,00	0,00
20	Immobilisations incorporelles	0,00	0,00	0,00	0,00	0,00	0,00	0,00
204	Subventions d'équipement versées	0,00	0,00	0,00	0,00	0,00	0,00	0,00
21	Immobilisations corporelles	0,00	0,00	0,00	0,00	0,00	0,00	0,00
22	Immobilisations reçues en affectation	0,00	0,00	0,00	0,00	0,00	0,00	0,00
23	Immobilisations en cours	0,00	0,00	0,00	0,00	0,00	0,00	0,00
26	Participat° et créances rattachées	0,00	0,00	0,00	0,00	0,00	0,00	0,00

Ville de Châteauroux - VILLE LOT LES FRERES PICHETTE - CA - 2020

(1)	Libellé	Sous-fonction 81						
		810 Services communs	811 Eau et assainissement	812 Collecte et traitement ordures ménagères	813 Propreté urbaine	814 Eclairage public	815 Transports urbains	816 Autres réseaux et services divers
27	Autres immobilisations financières	0,00	0,00	0,00	0,00	0,00	0,00	0,00
	Opérations d'équipement	0,00	0,00	0,00	0,00	0,00	0,00	0,00
	Opérations pour compte de tiers	0,00	0,00	0,00	0,00	0,00	0,00	0,00
	Restes à réaliser au 31/12	0,00	0,00	0,00	0,00	0,00	0,00	0,00
	RECETTES (2)	0,00	0,00	0,00	0,00	0,00	0,00	0,00
	Réalisations	0,00	0,00	0,00	0,00	0,00	0,00	0,00
001	Solde d'exécution sect° d'investissement	0,00	0,00	0,00	0,00	0,00	0,00	0,00
010	Stocks	0,00	0,00	0,00	0,00	0,00	0,00	0,00
040	Opérat° ordre transfert entre sections	0,00	0,00	0,00	0,00	0,00	0,00	0,00
041	Opérations patrimoniales	0,00	0,00	0,00	0,00	0,00	0,00	0,00
10	Dotations, fonds divers et réserves	0,00	0,00	0,00	0,00	0,00	0,00	0,00
13	Subventions d'investissement	0,00	0,00	0,00	0,00	0,00	0,00	0,00
16	Emprunts et dettes assimilées	0,00	0,00	0,00	0,00	0,00	0,00	0,00
168741	Dettes - Communes membres du GFP	0,00	0,00	0,00	0,00	0,00	0,00	0,00
18	Compte de liaison : affectat° (BA,régie)	0,00	0,00	0,00	0,00	0,00	0,00	0,00
20	Immobilisations incorporelles	0,00	0,00	0,00	0,00	0,00	0,00	0,00
204	Subventions d'équipement versées	0,00	0,00	0,00	0,00	0,00	0,00	0,00
21	Immobilisations corporelles	0,00	0,00	0,00	0,00	0,00	0,00	0,00
22	Immobilisations reçues en affectation	0,00	0,00	0,00	0,00	0,00	0,00	0,00
23	Immobilisations en cours	0,00	0,00	0,00	0,00	0,00	0,00	0,00
26	Participat° et créances rattachées	0,00	0,00	0,00	0,00	0,00	0,00	0,00
27	Autres immobilisations financières	0,00	0,00	0,00	0,00	0,00	0,00	0,00
	Opérations pour compte de tiers	0,00	0,00	0,00	0,00	0,00	0,00	0,00
	Restes à réaliser au 31/12	0,00	0,00	0,00	0,00	0,00	0,00	0,00
	SOLDE (2)	0,00	0,00	0,00	0,00	0,00	0,00	0,00

Ville de Châteauroux - VILLE LOT LES FRERES PICHETTE - CA - 2020

(1)	Libellé	Sous-fonction 82					Sous fonction 83			
		820 Services communs	821 Equipements de voirie	822 Voirie communale et routes	823 Espaces verts urbains	824 Autres opérations d'aménagement urbain	830 Services communs	831 Aménagement des eaux	832 Act° spécif. lutte contre la pollution	833 Préservation du milieu naturel
DEPENSES (2)		0,00	0,00	0,00	0,00	555 142,07	0,00	0,00	0,00	0,00
Réalizations		0,00	0,00	0,00	0,00	555 142,07	0,00	0,00	0,00	0,00
001	Solde d'exécution sect° d'investissement	0,00	0,00	0,00	0,00	0,00	0,00	0,00	0,00	0,00
010	Stocks	0,00	0,00	0,00	0,00	0,00	0,00	0,00	0,00	0,00
040	Opérat° ordre transfert entre sections	0,00	0,00	0,00	0,00	555 142,07	0,00	0,00	0,00	0,00
3351	Terrains	0,00	0,00	0,00	0,00	555 142,07	0,00	0,00	0,00	0,00
041	Opérations patrimoniales	0,00	0,00	0,00	0,00	0,00	0,00	0,00	0,00	0,00
10	Dotations, fonds divers et réserves	0,00	0,00	0,00	0,00	0,00	0,00	0,00	0,00	0,00
13	Subventions d'investissement	0,00	0,00	0,00	0,00	0,00	0,00	0,00	0,00	0,00
16	Emprunts et dettes assimilées	0,00	0,00	0,00	0,00	0,00	0,00	0,00	0,00	0,00
18	Compte de liaison : affectat° (BA,régie)	0,00	0,00	0,00	0,00	0,00	0,00	0,00	0,00	0,00
20	Immobilisations incorporelles	0,00	0,00	0,00	0,00	0,00	0,00	0,00	0,00	0,00
204	Subventions d'équipement versées	0,00	0,00	0,00	0,00	0,00	0,00	0,00	0,00	0,00
21	Immobilisations corporelles	0,00	0,00	0,00	0,00	0,00	0,00	0,00	0,00	0,00
22	Immobilisations reçues en affectation	0,00	0,00	0,00	0,00	0,00	0,00	0,00	0,00	0,00
23	Immobilisations en cours	0,00	0,00	0,00	0,00	0,00	0,00	0,00	0,00	0,00
26	Participat° et créances rattachées	0,00	0,00	0,00	0,00	0,00	0,00	0,00	0,00	0,00
27	Autres immobilisations financières	0,00	0,00	0,00	0,00	0,00	0,00	0,00	0,00	0,00
Opérations d'équipement		0,00	0,00	0,00	0,00	0,00	0,00	0,00	0,00	0,00
Opérations pour compte de tiers		0,00	0,00	0,00	0,00	0,00	0,00	0,00	0,00	0,00
Restes à réaliser au 31/12		0,00	0,00	0,00	0,00	0,00	0,00	0,00	0,00	0,00
RECETTES (2)		0,00	0,00	0,00	0,00	500 000,00	0,00	0,00	0,00	0,00
Réalizations		0,00	0,00	0,00	0,00	500 000,00	0,00	0,00	0,00	0,00
001	Solde d'exécution sect° d'investissement	0,00	0,00	0,00	0,00	0,00	0,00	0,00	0,00	0,00
010	Stocks	0,00	0,00	0,00	0,00	0,00	0,00	0,00	0,00	0,00
040	Opérat° ordre transfert entre sections	0,00	0,00	0,00	0,00	0,00	0,00	0,00	0,00	0,00
041	Opérations patrimoniales	0,00	0,00	0,00	0,00	0,00	0,00	0,00	0,00	0,00
10	Dotations, fonds divers et réserves	0,00	0,00	0,00	0,00	0,00	0,00	0,00	0,00	0,00
13	Subventions d'investissement	0,00	0,00	0,00	0,00	0,00	0,00	0,00	0,00	0,00
16	Emprunts et dettes assimilées	0,00	0,00	0,00	0,00	500 000,00	0,00	0,00	0,00	0,00
168741	Dettes - Communes membres du GFP	0,00	0,00	0,00	0,00	500 000,00	0,00	0,00	0,00	0,00
18	Compte de liaison : affectat° (BA,régie)	0,00	0,00	0,00	0,00	0,00	0,00	0,00	0,00	0,00

Ville de Châteauroux - VILLE LOT LES FRERES PICHETTE - CA - 2020

(1)	Libellé	Sous-fonction 82					Sous fonction 83			
		820 Services communs	821 Equipements de voirie	822 Voirie communale et routes	823 Espaces verts urbains	824 Autres opérations d'aménagement urbain	830 Services communs	831 Aménagement des eaux	832 Act° spécif. lutte contre la pollution	833 Préservation du milieu naturel
20	Immobilisations incorporelles	0,00	0,00	0,00	0,00	0,00	0,00	0,00	0,00	0,00
204	Subventions d'équipement versées	0,00	0,00	0,00	0,00	0,00	0,00	0,00	0,00	0,00
21	Immobilisations corporelles	0,00	0,00	0,00	0,00	0,00	0,00	0,00	0,00	0,00
22	Immobilisations reçues en affectation	0,00	0,00	0,00	0,00	0,00	0,00	0,00	0,00	0,00
23	Immobilisations en cours	0,00	0,00	0,00	0,00	0,00	0,00	0,00	0,00	0,00
26	Participat° et créances rattachées	0,00	0,00	0,00	0,00	0,00	0,00	0,00	0,00	0,00
27	Autres immobilisations financières	0,00	0,00	0,00	0,00	0,00	0,00	0,00	0,00	0,00
Opérations pour compte de tiers		0,00	0,00	0,00	0,00	0,00	0,00	0,00	0,00	0,00
Restes à réaliser au 31/12		0,00	0,00	0,00	0,00	0,00	0,00	0,00	0,00	0,00
SOLDE (2)		0,00	0,00	0,00	0,00	-55 142,07	0,00	0,00	0,00	0,00

(1) Pour le croisement par nature, le détail est fait selon le niveau de vote choisi par l'assemblée délibérante (chapitre, article ou article spécialisé).

(2) Le solde correspond à la différence entre les recettes et les dépenses. Les dépenses et les recettes correspondent à la somme des dépenses et des recettes de l'exercice ainsi que des restes à réaliser et des reports (lignes budgétaires 001 et 002). Les lignes reports 001 et 002 apparaissent à la colonne 01-Non ventilables.

IV – ANNEXES	IV
ELEMENTS DU BILAN PRESENTATION CROISEE PAR FONCTION – DETAIL INVESTISSEMENT	A1.2

FONCTION 9 – Action économique

(1)	Libellé	90 Interventions économiques	91 Foire et marchés	92 Aides à l'agriculture et aux industries	93 Aides à l'énergie, indus. manufact., BTP	94 Aides commerce et services marchands	95 Aides au tourisme	96 Aides aux services publics	Total
	DEPENSES (2)	0,00	0,00	0,00	0,00	0,00	0,00	0,00	0,00
	Réalisations	0,00	0,00	0,00	0,00	0,00	0,00	0,00	0,00
001	Solde d'exécution sect° d'investissement	0,00	0,00	0,00	0,00	0,00	0,00	0,00	0,00
010	Stocks	0,00	0,00	0,00	0,00	0,00	0,00	0,00	0,00
040	Opérat° ordre transfert entre sections	0,00	0,00	0,00	0,00	0,00	0,00	0,00	0,00
041	Opérations patrimoniales	0,00	0,00	0,00	0,00	0,00	0,00	0,00	0,00
10	Dotations, fonds divers et réserves	0,00	0,00	0,00	0,00	0,00	0,00	0,00	0,00
13	Subventions d'investissement	0,00	0,00	0,00	0,00	0,00	0,00	0,00	0,00
16	Emprunts et dettes assimilées	0,00	0,00	0,00	0,00	0,00	0,00	0,00	0,00
18	Compte de liaison : affectat° (BA,régie)	0,00	0,00	0,00	0,00	0,00	0,00	0,00	0,00
20	Immobilisations incorporelles	0,00	0,00	0,00	0,00	0,00	0,00	0,00	0,00
204	Subventions d'équipement versées	0,00	0,00	0,00	0,00	0,00	0,00	0,00	0,00
21	Immobilisations corporelles	0,00	0,00	0,00	0,00	0,00	0,00	0,00	0,00
22	Immobilisations reçues en affectation	0,00	0,00	0,00	0,00	0,00	0,00	0,00	0,00
23	Immobilisations en cours	0,00	0,00	0,00	0,00	0,00	0,00	0,00	0,00
26	Participat° et créances rattachées	0,00	0,00	0,00	0,00	0,00	0,00	0,00	0,00
27	Autres immobilisations financières	0,00	0,00	0,00	0,00	0,00	0,00	0,00	0,00
	Opérations d'équipement	0,00	0,00	0,00	0,00	0,00	0,00	0,00	0,00
	Opérations pour compte de tiers	0,00	0,00	0,00	0,00	0,00	0,00	0,00	0,00
	Restes à réaliser au 31/12	0,00	0,00	0,00	0,00	0,00	0,00	0,00	0,00
	RECETTES (2)	0,00	0,00	0,00	0,00	0,00	0,00	0,00	0,00
	Réalisations	0,00	0,00	0,00	0,00	0,00	0,00	0,00	0,00
001		0,00	0,00	0,00	0,00	0,00	0,00	0,00	0,00

Ville de Châteauroux - VILLE LOT LES FRERES PICHETTE - CA - 2020

(1)	Libellé	90 Interventions économiques	91 Foires et marchés	92 Aides à l'agriculture et aux industries	93 Aides à l'énergie, indus. manufact., BTP	94 Aides commerce et services marchands	95 Aides au tourisme	96 Aides aux services publics	Total
	Solde d'exécution sect° d'investissement								
010	Stocks	0,00	0,00	0,00	0,00	0,00	0,00	0,00	0,00
040	Opérat° ordre transfert entre sections	0,00	0,00	0,00	0,00	0,00	0,00	0,00	0,00
041	Opérations patrimoniales	0,00	0,00	0,00	0,00	0,00	0,00	0,00	0,00
10	Dotations, fonds divers et réserves	0,00	0,00	0,00	0,00	0,00	0,00	0,00	0,00
13	Subventions d'investissement	0,00	0,00	0,00	0,00	0,00	0,00	0,00	0,00
16	Emprunts et dettes assimilées	0,00	0,00	0,00	0,00	0,00	0,00	0,00	0,00
18	Compte de liaison : affectat° (BA,régie)	0,00	0,00	0,00	0,00	0,00	0,00	0,00	0,00
20	Immobilisations incorporelles	0,00	0,00	0,00	0,00	0,00	0,00	0,00	0,00
204	Subventions d'équipement versées	0,00	0,00	0,00	0,00	0,00	0,00	0,00	0,00
21	Immobilisations corporelles	0,00	0,00	0,00	0,00	0,00	0,00	0,00	0,00
22	Immobilisations reçues en affectation	0,00	0,00	0,00	0,00	0,00	0,00	0,00	0,00
23	Immobilisations en cours	0,00	0,00	0,00	0,00	0,00	0,00	0,00	0,00
26	Participat° et créances rattachées	0,00	0,00	0,00	0,00	0,00	0,00	0,00	0,00
27	Autres immobilisations financières	0,00	0,00	0,00	0,00	0,00	0,00	0,00	0,00
	Opérations pour compte de tiers	0,00	0,00	0,00	0,00	0,00	0,00	0,00	0,00
	Restes à réaliser au 31/12	0,00	0,00	0,00	0,00	0,00	0,00	0,00	0,00
	SOLDE (2)	0,00	0,00	0,00	0,00	0,00	0,00	0,00	0,00

(1) Pour le croisement par nature, le détail est fait selon le niveau de vote choisi par l'assemblée délibérante (chapitre, article ou article spécialisé).

(2) Le solde correspond à la différence entre les recettes et les dépenses. Les dépenses et les recettes correspondent à la somme des dépenses et des recettes de l'exercice ainsi que des restes à réaliser et des reports (lignes budgétaires 001 et 002). Les lignes reports 001 et 002 apparaissent à la colonne 01-Non ventilables.

IV – ANNEXES	IV
ELEMENTS DU BILAN – ETAT DE LA DETTE – DETAIL DES CREDITS DE TRESORERIE	A2.1

A2.1 – DETAIL DES CREDITS DE TRESORERIE (1)

Nature (Pour chaque ligne, indiquer le numéro de contrat)	Date de la décision de réaliser la ligne de trésorerie (2)	Montant maximum autorisé au 01/01/N	Montant des tirages N	Montant des remboursements N		Encours restant dû au 31/12/N
				Intérêts (3)	Remboursement du tirage	
5191 Avances du Trésor						
5192 Avances de trésorerie						
51931 Lignes de trésorerie						
51932 Lignes de trésorerie liées à un emprunt						
5194 Billets de trésorerie						
5198 Autres crédits de trésorerie						
519 Crédits de trésorerie (Total)		0,00	0,00	0,00	0,00	0,00

(1) Circulaire n° NOR : INTB8900071C du 22/02/1989.

(2) Indiquer la date de la délibération de l'assemblée autorisant la ligne de trésorerie ou la date de la décision de l'ordonnateur de réaliser la ligne de trésorerie sur la base d'un montant maximum autorisé par l'organe délibérant (article L. 2122-22 du CGCT).

(3) Il s'agit des intérêts comptabilisés au compte 6615, sauf pour les emprunts assortis d'une option de tirage sur ligne de trésorerie pour lesquels les intérêts sont comptabilisés au compte 66111 et sauf pour les billets de trésorerie pour lesquels les intérêts sont comptabilisés au compte 6618.

IV – ANNEXES	IV
ELEMENTS DU BILAN – ETAT DE LA DETTE – REPARTITION PAR NATURE DE DETTE	A2.2

A2.2 – REPARTITION PAR NATURE DE DETTE (hors 16449 et 166)

Nature (Pour chaque ligne, indiquer le numéro de contrat)	Emprunts et dettes à l'origine du contrat													
	Organisme prêteur ou chef de file	Date de signature	Date d'émission ou date de mobilisation (1)	Date du premier remboursement	Nominal (2)	Type de taux d'intérêt (3)	Index (4)	Taux initial		Devise	Périodicité des remboursements (6)	Profil d'amortissement (7)	Possibilité de remboursement anticipé O/N	Catégorie d'emprunt (8)
								Niveau de taux (5)	Taux actuariel					
163 Emprunts obligataires (Total)					0,00									
164 Emprunts auprès des établissements financiers (Total)					0,00									
1641 Emprunts en euros (total)					0,00									
1643 Emprunts en devises (total)					0,00									
16441 Emprunts assortis d'une option de tirage sur ligne de trésorerie (total)					0,00									
165 Dépôts et cautionnements reçus (Total)					0,00									
167 Emprunts et dettes assortis de conditions particulières (Total)					0,00									
1671 Avances consolidées du Trésor (total)					0,00									
1672 Emprunts sur comptes spéciaux du Trésor (total)					0,00									
1675 Dettes pour METP et PPP (total)					0,00									
1676 Dettes envers locataires-acquéreurs (total)					0,00									
1678 Autres emprunts et dettes (total)					0,00									
168 Emprunts et dettes assimilés (Total)					0,00									
1681 Autres emprunts (total)					0,00									

Ville de Châteauroux - VILLE LOT LES FRERES PICHETTE - CA - 2020

Nature (Pour chaque ligne, indiquer le numéro de contrat)	Emprunts et dettes à l'origine du contrat													
	Organisme prêteur ou chef de file	Date de signature	Date d'émission ou date de mobilisation (1)	Date du premier remboursement	Nominal (2)	Type de taux d'intérêt (3)	Index (4)	Taux initial		Devise	Périodicité des remboursements (6)	Profil d'amortissement (7)	Possibilité de remboursement anticipé O/N	Catégorie d'emprunt (8)
								Niveau de taux (5)	Taux actuariel					
1682 Bons à moyen terme négociables (total)					0,00									
1687 Autres dettes (total)					0,00									
Total général					0,00									

(1) Si un emprunt donne lieu à plusieurs mobilisations, indiquer la date de la première mobilisation.

(2) Nominal : montant emprunté à l'origine.

(3) Type de taux d'intérêt : F : fixe ; V : variable simple ; C : complexe (c'est-à-dire un taux variable qui n'est pas seulement défini comme la simple addition d'un taux usuel de référence et d'une marge exprimée en point de pourcentage).

(4) Mentionner le ou les types d'index (ex : Euribor 3 mois).

(5) Indiquer le niveau de taux à l'origine du contrat.

(6) Indiquer la périodicité des remboursements : A : annuelle ; M : mensuelle, B : bimestrielle, S : semestrielle, T : trimestrielle, X autre.

(7) Indiquer C pour amortissement constant, P pour amortissement progressif, F pour *in fine*, X pour autres à préciser.

(8) Catégorie d'emprunt à l'origine. Exemple A-1 (cf. la classification des emprunts suivant la typologie de la circulaire IOCB1015077C du 25 juin 2010 sur les produits financiers offerts aux collectivités territoriales).

IV – ANNEXES	IV
ELEMENTS DU BILAN – ETAT DE LA DETTE – REPARTITION PAR NATURE DE DETTE	A2.2

A2.2 – REPARTITION PAR NATURE DE DETTE (hors 16449 et 166) (suite)

Nature (Pour chaque ligne, indiquer le numéro de contrat)	Emprunts et dettes au 31/12/N											
	Couverture ? O/N (10)	Montant couvert	Catégorie d'emprunt après couverture éventuelle (11)	Capital restant dû au 31/12/N	Durée résiduelle (en années)	Taux d'intérêt			Annuité de l'exercice			ICNE de l'exercice
						Type de taux (12)	Index (13)	Niveau de taux d'intérêt au 31/12/N (14)	Capital	Charges d'intérêt (15)	Intérêts perçus (le cas échéant) (16)	
163 Emprunts obligataires (Total)		0,00		0,00					0,00	0,00	0,00	0,00
164 Emprunts auprès des établissements financiers (Total)		0,00		0,00					0,00	0,00	0,00	0,00
1641 Emprunts en euros (total)		0,00		0,00					0,00	0,00	0,00	0,00
1643 Emprunts en devises (total)		0,00		0,00					0,00	0,00	0,00	0,00
16441 Emprunts assortis d'une option de tirage sur ligne de trésorerie (total) (9)		0,00		0,00					0,00	0,00	0,00	0,00
165 Dépôts et cautionnements reçus (Total)		0,00		0,00					0,00	0,00	0,00	0,00
167 Emprunts et dettes assortis de conditions particulières (Total)		0,00		0,00					0,00	0,00	0,00	0,00
1671 Avances consolidées du Trésor (total)		0,00		0,00					0,00	0,00	0,00	0,00
1672 Emprunts sur comptes spéciaux (total)		0,00		0,00					0,00	0,00	0,00	0,00
1675 Dettes pour METP et PPP (total)		0,00		0,00					0,00	0,00	0,00	0,00
1676 Dettes envers locataires-acquéreurs (total)		0,00		0,00					0,00	0,00	0,00	0,00
1678 Autres emprunts et dettes (total)		0,00		0,00					0,00	0,00	0,00	0,00
168 Emprunts et dettes assimilés (Total)		0,00		0,00					0,00	0,00	0,00	0,00
1681 Autres emprunts (total)		0,00		0,00					0,00	0,00	0,00	0,00
1682 Bons à moyen terme négociables (total)		0,00		0,00					0,00	0,00	0,00	0,00
1687 Autres dettes (total)		0,00		0,00					0,00	0,00	0,00	0,00
Total général		0,00		0,00					0,00	0,00	0,00	0,00

(9) S'agissant des emprunts assortis d'une ligne de trésorerie, il faut faire ressortir le remboursement du capital de la dette prévue pour l'exercice correspondant au véritable endettement.

(10) Si l'emprunt est soumis à couverture, il convient de compléter le tableau « détail des opérations de couverture ».

(11) Catégorie d'emprunt. Exemple A-1 (cf. la classification des emprunts suivant la typologie de la circulaire IOCB1015077C du 25 juin 2010 sur les produits financiers offerts aux collectivités territoriales).

(12) Type de taux d'intérêt après opérations de couverture : F : fixe ; V : variable simple ; C : complexe (c'est-à-dire un taux variable qui n'est pas seulement défini comme la simple addition d'un taux usuel de référence et d'une marge exprimée en point de pourcentage).

(13) Mentionner l'index en cours au 31/12/N après opérations de couverture.

(14) Taux après opérations de couverture éventuelles. Pour les emprunts à taux variable, indiquer le niveau moyen du taux constaté sur l'année.

(15) Il s'agit des intérêts dus au titre du contrat initial et comptabilisés à l'article 66111 « Intérêts réglés à l'échéance » (intérêts décaissés) et intérêts éventuels dus au titre du contrat d'échange éventuel et comptabilisés à l'article 668.

(16) Indiquer les intérêts éventuellement reçus au titre du contrat d'échange éventuel et comptabilisés au 768.

IV – ANNEXES	IV
ELEMENTS DU BILAN – ETAT DE LA DETTE – REPARTITION DES EMPRUNTS PAR STRUCTURE DE TAUX	A2.3

A2.3 – REPARTITION DES EMPRUNTS PAR STRUCTURE DE TAUX (HORS A1)

Emprunts ventilés par structure de taux selon le risque le plus élevé (Pour chaque ligne, indiquer le numéro de contrat) (1)	Organisme prêteur ou chef de file	Nominal (2)	Capital restant dû au 31/12/N (3)	Type d'indices (4)	Durée du contrat	Dates des périodes bonifiées	Taux minimal (5)	Taux maximal (6)	Coût de sortie (7)	Taux maximal après couverture éventuelle (8)	Niveau du taux au 31/12/N (9)	Intérêts payés au cours de l'exercice (10)	Intérêts perçus au cours de l'exercice (le cas échéant) (11)	% par type de taux selon le capital restant dû
Echange de taux, taux variable simple plafonné (cap) ou encadré (tunnel) (A)														
TOTAL (A)		0,00	0,00						0,00			0,00	0,00	0,00
Barrière simple (B)														
TOTAL (B)		0,00	0,00						0,00			0,00	0,00	0,00
Option d'échange (C)														
TOTAL (C)		0,00	0,00						0,00			0,00	0,00	0,00
Multiplicateur jusqu'à 3 ou multiplicateur jusqu'à 5 capé (D)														
TOTAL (D)		0,00	0,00						0,00			0,00	0,00	0,00
Multiplicateur jusqu'à 5 (E)														
TOTAL (E)		0,00	0,00						0,00			0,00	0,00	0,00
Autres types de structures (F)														
TOTAL (F)		0,00	0,00						0,00			0,00	0,00	0,00
TOTAL GENERAL		0,00	0,00						0,00			0,00	0,00	0,00

(1) Répartir les emprunts selon le type de structure de taux (de A à F selon la classification de la charte de bonne conduite) en fonction du risque le plus élevé à courir sur toute la durée de vie du contrat de prêt et après opérations de couverture éventuelles.

(2) Nominal : montant emprunté à l'origine. En cas de couverture partielle d'un emprunt, indiquer séparément sur deux lignes la part du nominal couvert et la part non couverte.

(3) En cas de couverture partielle d'un emprunt, indiquer séparément sur deux lignes la part du capital restant dû couvert et la part non couverte.

(4) Indiquer la classification de l'indice sous-jacent suivant la typologie de la circulaire du 25 juin 2010 sur les produits financiers (de 1 à 6). 1 : Indice zone euro / 2 : Indices inflation française ou zone euro ou écart entre ces indices / 3 : Ecart indice zone euro / 4 : Indices hors zone euro ou écart d'indices dont l'un est hors zone euro / 5 : écarts d'indices hors zone euro / 6 : autres indices.

(5) Taux hors opération de couverture. Indiquer le montant, l'index ou la formule correspondant au taux minimal du contrat de prêt sur toute la durée du contrat.

(6) Taux hors opération de couverture. Indiquer le montant, l'index ou la formule correspondant au taux maximal du contrat de prêt sur toute la durée du contrat.

(7) Coût de sortie : indiquer le montant de l'indemnité contractuelle de remboursement définitif de l'emprunt au 31/12/N ou le cas échéant, à la prochaine date d'échéance.

(8) Montant, index ou formule.

(9) Indiquer le niveau de taux après opérations de couverture éventuelles. Pour les emprunts à taux variables, indiquer le niveau moyen du taux constaté sur l'année.

(10) Indiquer les intérêts dus au titre du contrat initial et comptabilisés à l'article 66111 et des intérêts éventuels dus au titre du contrat d'échange et comptabilisés à l'article 668.

(11) Indiquer les intérêts reçus au titre du contrat d'échange et comptabilisés au 768.

IV – ANNEXES	IV
ELEMENTS DU BILAN – ETAT DE LA DETTE – TYPOLOGIE DE LA REPARTITION DE L'ENCOURS	A2.4

A2.4 – TYPOLOGIE DE LA REPARTITION DE L'ENCOURS (1)

Indices sous-jacents	(1) Indices zone euro	(2) Indices inflation française ou zone euro ou écart entre ces indices	(3) Ecart d'indices zone euro	(4) Indices hors zone euro et écarts d'indices dont l'un est un indice hors zone euro	(5) Ecart d'indices hors zone euro	(6) Autres indices
Structure						
(A) Taux fixe simple. Taux variable simple. Echange de taux fixe contre taux variable ou inversement. Echange de taux structuré contre taux variable ou taux fixe (sens unique). Taux variable simple plafonné (cap) ou encadré (tunnel)	Nombre de produits	0	0	0	0	
	% de l'encours	0,00	0,00	0,00	0,00	
	Montant en euros	0,00	0,00	0,00	0,00	0,00
(B) Barrière simple. Pas d'effet de levier	Nombre de produits	0	0	0	0	
	% de l'encours	0,00	0,00	0,00	0,00	
	Montant en euros	0,00	0,00	0,00	0,00	0,00
(C) Option d'échange (swaption)	Nombre de produits	0	0	0	0	
	% de l'encours	0,00	0,00	0,00	0,00	
	Montant en euros	0,00	0,00	0,00	0,00	0,00
(D) Multiplicateur jusqu'à 3 ; multiplicateur jusqu'à 5 capé	Nombre de produits	0	0	0	0	
	% de l'encours	0,00	0,00	0,00	0,00	
	Montant en euros	0,00	0,00	0,00	0,00	0,00
(E) Multiplicateur jusqu'à 5	Nombre de produits	0	0	0	0	
	% de l'encours	0,00	0,00	0,00	0,00	
	Montant en euros	0,00	0,00	0,00	0,00	0,00
(F) Autres types de structures	Nombre de produits					0
	% de l'encours					0,00
	Montant en euros					0,00

(1) Cette annexe retrace le stock de dette au 31/12/N après opérations de couverture éventuelles.

IV – ANNEXES	IV
ELEMENTS DU BILAN – ETAT DE LA DETTE – DETAIL DES OPERATIONS DE COUVERTURE	A2.5

A2.5 – DETAIL DES OPERATIONS DE COUVERTURE (1)

Instruments de couverture (Pour chaque ligne, indiquer le numéro de contrat)	Emprunt couvert			Instrument de couverture									
	Référence de l'emprunt couvert	Capital restant dû au 31/12/N	Date de fin du contrat	Organisme co-contractant	Type de couverture (3)	Nature de la couverture (change ou taux)	Notionnel de l'instrument de couverture	Date de début du contrat	Date de fin du contrat	Périodicité de règlement des intérêts (4)	Montant des commissions diverses	Primes éventuelles	
												Primes payées pour l'achat d'option	Primes reçues pour la vente d'option
Taux fixe (total)		0,00					0,00				0,00	0,00	0,00
Taux variable simple (total)		0,00					0,00				0,00	0,00	0,00
Taux complexe (total) (2)		0,00					0,00				0,00	0,00	0,00
Total		0,00					0,00				0,00	0,00	0,00

(1) Si un instrument couvre plusieurs emprunts, distinguer une ligne par emprunt couvert.

(2) Il s'agit d'un taux variable qui n'est pas défini comme la simple addition d'un taux usuel de référence et d'une marge exprimée en point de pourcentage.

(3) Indiquer s'il s'agit d'un *swap*, d'une option (*cap*, *floor*, *tunnel*, *swaption*).

(4) Indiquer la périodicité de règlement des intérêts : A : annuelle, M : mensuelle, B : bimestrielle, S : semestrielle, T : trimestrielle, X : autre.

IV – ANNEXES	IV
ELEMENTS DU BILAN – ETAT DE LA DETTE – DETAIL DES OPERATIONS DE COUVERTURE	A2.5

A2.5 – DETAIL DES OPERATIONS DE COUVERTURE (1) (suite)

Instruments de couverture (Pour chaque ligne, indiquer le numéro de contrat)	Référence de l'emprunt couvert	Effet de l'instrument de couverture							
		Taux payé		Taux reçu (7)		Charges et produits constatés depuis l'origine du contrat		Catégorie d'emprunt (8)	
		Index (5)	Niveau de taux (6)	Index	Niveau de taux	Charges c/668	Produits c/768	Avant opération de couverture	Après opération de couverture
Taux fixe (total)						0,00	0,00		
Taux variable simple (total)						0,00	0,00		
Taux complexe (total) (2)						0,00	0,00		
Total						0,00	0,00		

(5) Indiquer l'index utilisé ou la formule de taux.

(6) Pour les emprunts à taux variable, indiquer le niveau moyen du taux constaté sur l'année.

(7) A compléter si l'instrument de couverture est un *swap*.

(8) Catégorie d'emprunt. Exemple A-1 (cf. la classification des emprunts suivant la typologie de la circulaire IOCB1015077C du 25 juin 2010 sur les produits financiers offerts aux collectivités territoriales).

IV – ANNEXES	IV
ELEMENTS DU BILAN – ETAT DE LA DETTE – REMBOURSEMENT ANTICIPE D’UN EMPRUNT AVEC REFINANCEMENT	A2.6

A2.6 – REMBOURSEMENT ANTICIPE D’UN EMPRUNT AVEC REFINANCEMENT (1)

Emprunts (2) (Pour chaque ligne, indiquer le numéro de contrat)	Année de mobilisation et profil d’amort. de l’emprunt		Date du refinancement	Organisme prêteur ou chef de file	Capital restant dû	Capital réaménagé	Durée résiduelle	Périodicité des remboursements (6)	Caractéristiques du taux			Coût de sortie (10)		Annuité de l’exercice		ICNE de l’exercice
	Année	Profil (5)							Type de taux (7)	Index (8)	Niveau de taux (9)	Type (11)	Montant (12)	Intérêts (13)	Capital	
Total des dépenses au c/ 166 Refinancement de dette (3)					0,00	0,00						0,00	0,00	0,00	0,00	0,00
Total des recettes au c/ 166 Refinancement de dette (4)					0,00	0,00						0,00	0,00	0,00	0,00	0,00

(1) Les opérations de refinancement de dette consistent en un remboursement d’un emprunt auprès d’un établissement de crédit suivi de la souscription d’un nouvel emprunt. Pour cette raison, les dépenses et les recettes du c/166 sont équilibrées.

(2) Pour les emprunts de refinancement, indiquer le nouveau numéro de contrat suivi, entre parenthèses, de la référence de l’emprunt quitté.

(3) Il s’agit de retracer les caractéristiques avant réaménagement des emprunts ayant fait l’objet d’un remboursement anticipé avec refinancement.

(4) Il s’agit de retracer les caractéristiques après réaménagement des emprunts de refinancement.

(5) Indiquer C pour amortissement constant, P pour amortissement progressif, F pour *in fine*, X pour autres à préciser.

(6) Indiquer la périodicité des remboursements A : annuelle ; T : trimestrielle ; M : mensuelle, B : bimestrielle, S : semestrielle, X autre.

(7) Type de taux d’intérêt : F : fixe ; V : variable simple ; C : complexe (c’est-à-dire un taux variable qui n’est pas seulement défini comme la simple addition d’un taux usuel de référence et d’une marge exprimée en point de pourcentage).

(8) Indiquer le type d’index (ex : Euribor 3 mois).

(9) Taux après opérations de couverture éventuelles. Pour un emprunt à taux variable, indiquer le niveau du taux constaté à la date du refinancement.

(10) Il s’agit de retracer les caractéristiques de l’indemnité de remboursement anticipé due relative à l’emprunt quitté.

(11) Indiquer A pour autofinancement, C pour capitalisation, T pour intégration dans le taux du nouvel emprunt, D pour allongement de durée.

(12) Indiquer le coût de sortie uniquement en cas d’autofinancement et de capitalisation.

(13) Il s’agit des intérêts dus au titre du contrat initial et comptabilisés à l’article 66111 « Intérêts réglés à l’échéance » (intérêts décaissés) et intérêts éventuels dus au titre du contrat d’échange éventuel et comptabilisés à l’article 668.

IV – ANNEXES	IV
ELEMENTS DU BILAN – ETAT DE LA DETTE – EMPRUNTS RENEGOCIES AU COURS DE L’ANNEE N	A2.7

A2.7 – EMPRUNTS RENEGOCIES AU COURS DE L’ANNEE N (1)

N° du contrat d'emprunt	Date de souscription du contrat initial	Date de renégociation	Organisme prêteur	Durée résiduelle en années		Taux (2)						Nominal		Profil d'amortissement et périodicité de remboursement (6)		Capital restant dû au 31/12/N	ICNE de l'exercice	Annuité payée dans l'exercice (s'il y a lieu)	
				Contrat initial	Contrat renégocié	Contrat initial			Contrat renégocié			Contrat initial	Contrat renégocié (5)	Contrat initial	Contrat renégocié			Intérêts	Capital
						Type de taux (3)	Index (4)	Taux act.	Type de taux (3)	Index (4)	Taux act.								
Total												0,00	0,00			0,00	0,00	0,00	0,00

(1) Inscrire les emprunts renégociés au cours de l'exercice N.

(2) Taux à la date de renégociation.

(3) Indiquer : F : fixe ; V : variable simple ; C : complexe (c'est-à-dire un taux variable qui n'est pas seulement défini comme la simple addition d'un taux usuel de référence et d'une marge exprimée en point de pourcentage).

(4) Indiquer la nature de l'index retenu (exemple : Euribor 3 mois).

(5) Nominal à la date de renégociation.

(6) Faire figurer 2 lettres : - Pour le profil d'amortissement, indiquer : C pour amortissement constant, P pour amortissement progressif, F pour *in fine*, X pour autres.

- Pour la périodicité de remboursement, indiquer A : annuelle ; T : trimestrielle ; M : mensuelle, B : bimestrielle, S : semestrielle, X autre.

IV – ANNEXES	IV
ELEMENTS DU BILAN – ETAT DE LA DETTE	
DETTE POUR FINANCER L'EMPRUNT D'UN AUTRE ORGANISME	A2.8

A2.8 – DETTE POUR FINANCER L'EMPRUNT D'UN AUTRE ORGANISME (1)

REPARTITION PAR PRÊTEUR	Dette en capital à l'origine (2)	Dette en capital au 31/12 de l'exercice	Annuité payée au cours de l'exercice	Dont	
				Intérêts (3)	Capital
TOTAL	0,00	0,00	0,00	0,00	0,00
<u>Auprès des organismes de droit privé</u>	0,00	0,00	0,00	0,00	0,00
<u>Auprès des organismes de droit public</u>	0,00	0,00	0,00	0,00	0,00
<u>Dette provenant d'émissions obligataires(ex : émissions publiques ou privées)</u>	0,00	0,00	0,00	0,00	0,00

(1) Il s'agit des cas où une collectivité ou un établissement public accepte de prendre en charge l'emprunt au profit d'un autre organisme sans qu'il y ait pour autant transfert du contrat.

(2) La dette en capital à l'origine correspond à la part de dette prise en charge par la commune.

(3) Il s'agit des intérêts dus au titre du contrat initial et comptabilisés à l'article 66111 et des intérêts éventuels dus au titre du contrat d'échange et comptabilisés à l'article 668.

IV – ANNEXES	IV
ELEMENTS DU BILAN – ETAT DE LA DETTE – AUTRES DETTES	A2.9

A2.9 – AUTRES DETTES

(Issues des engagements juridiques pris autres que ceux destinés à financer la prise en charge d'un emprunt)

IV – ANNEXES	IV
ELEMENTS DU BILAN METHODES UTILISEES POUR LES AMORTISSEMENTS	A3

A3 – AMORTISSEMENTS – METHODES UTILISEES

CHOIX DE L'ASSEMBLEE DELIBERANTE			Délibération du
Biens de faible valeur Seuil unitaire en deçà duquel les immobilisations de peu de valeur s'amortissent sur un an (article R. 2321-1 du CGCT) : €			26-06-2020
Procédure d'amortissement (linéaire, dégressif, variable)	Catégories de biens amortis	Durée (en années)	

IV – ANNEXES	IV
ELEMENTS DU BILAN ETAT DES PROVISIONS	A4

A4 – ETAT DES PROVISIONS

Nature de la provision	Montant de la provision de l'exercice (1)	Date de constitution de la provision	Montant des provisions constituées au 01/01/N	Montant total des provisions constituées	Montant des reprises	SOLDE
PROVISIONS BUDGETAIRES						
Provisions pour risques et charges (2)	0,00		0,00	0,00	0,00	0,00
Provisions pour dépréciation (2)	0,00		0,00	0,00	0,00	0,00
TOTAL PROVISIONS BUDGETAIRES	0,00		0,00	0,00	0,00	0,00
PROVISIONS SEMI-BUDGETAIRES						
Provisions pour risques et charges (2)	0,00		0,00	0,00	0,00	0,00
Provisions pour dépréciation (2)	0,00		0,00	0,00	0,00	0,00
TOTAL PROVISIONS SEMI-BUDGETAIRES	0,00		0,00	0,00	0,00	0,00

(1) Provisions nouvelles ou abondement d'une provision déjà constituée.

(2) Indiquer l'objet de la provision (exemples : provision pour litiges au titre du procès ; provisions pour dépréciation des immobilisations de l'équipement ...).

IV – ANNEXES	IV
ELEMENTS DU BILAN ETALEMENT DES PROVISIONS	A5

A5 – ETALEMENT DES PROVISIONS (1)

(1) Il s'agit des provisions figurant dans le tableau précédent « Etat des provisions » qui font l'objet d'un étalement.

IV – ANNEXES	IV
ELEMENTS DU BILAN EQUILIBRE DES OPERATIONS FINANCIERES – DEPENSES	A6.1

DEPENSES A COUVRIR PAR DES RESSOURCES PROPRES

Art. (1)	Libellé (1)	Crédits de l'exercice (BP + BS + DM + RAR N-1)	Réalizations
DEPENSES TOTALES A COUVRIR PAR DES RESSOURCES PROPRES =A + B		0,00	0,00
16 Emprunts et dettes assimilées (A)		0,00	0,00
1631	Emprunts obligataires	0,00	0,00
1641	Emprunts en euros	0,00	0,00
1643	Emprunts en devises	0,00	0,00
16441	Opérat° afférentes à l'emprunt	0,00	0,00
1671	Avances consolidées du Trésor	0,00	0,00
1672	Emprunts sur comptes spéciaux du Trésor	0,00	0,00
1678	Autres emprunts et dettes	0,00	0,00
1681	Autres emprunts	0,00	0,00
1682	Bons à moyen terme négociables	0,00	0,00
1687	Autres dettes	0,00	0,00
Dépenses et transferts à déduire des ressources propres (B)		0,00	0,00
10...	<i>Reprise de dotations, fonds divers et réserves</i>		
10...	Reversement de dotations, fonds divers et réserves		
139	<i>Subv. invest. transférées cpte résultat</i>	0,00	0,00
020	Dépenses imprévues	0,00	0,00

	Op. de l'exercice I	Restes à réaliser en dépenses au 31/12	Solde d'exécution D001 de l'exercice précédent (N-1)	TOTAL II
Dépenses à couvrir par des ressources propres	0,00	0,00	0,00	0,00

(1) Détailler les chapitres budgétaires par article conformément au plan de comptes.

IV – ANNEXES	IV
ELEMENTS DU BILAN EQUILIBRE DES OPERATIONS FINANCIERES – RECETTES	A6.2

RESSOURCES PROPRES

Art. (1)	Libellé (1)	Crédits de l'exercice (BP + BS + DM + RAR N-1)	Réalizations
RECETTES (RESSOURCES PROPRES) = a + b		0,00	III 0,00
Ressources propres externes de l'année (a)		0,00	0,00
10222	FCTVA	0,00	0,00
10223	TLE	0,00	0,00
10226	Taxe d'aménagement	0,00	0,00
10228	Autres fonds	0,00	0,00
13146	Attributions de compensation d'investissement	0,00	0,00
13156	Attributions de compensation d'investissement	0,00	0,00
13246	Attributions de compensation d'investissement	0,00	0,00
13256	Attributions de compensation d'investissement	0,00	0,00
138	Autres subvent° invest. non transf.	0,00	0,00
26...	Participations et créances rattachées		
27...	Autres immobilisations financières		
Ressources propres internes de l'année (b) (2)		0,00	0,00
15...	<i>Provisions pour risques et charges</i>		
169	<i>Primes de remboursement des obligations</i>	0,00	0,00
26...	<i>Participations et créances rattachées</i>		
27...	<i>Autres immobilisations financières</i>		
28...	<i>Amortissement des immobilisations</i>		
29...	<i>Prov. pour dépréciat° immobilisations</i>		
39...	<i>Prov. dépréciat° des stocks et en-cours</i>		
481...	<i>Charges à rép. sur plusieurs exercices</i>		
49...	<i>Prov. dépréc. comptes de tiers</i>		
59...	<i>Prov. dépréc. comptes financiers</i>		
024	Produits des cessions d'immobilisations	0,00	0,00
021	Virement de la sect° de fonctionnement	0,00	0,00

	Opérations de l'exercice III	Restes à réaliser en recettes au 31/12	Solde d'exécution R001 de l'exercice précédent	Affectation R1068 de l'exercice précédent	TOTAL IV
Total ressources propres disponibles	0,00	0,00	0,00	0,00	0,00

	Montant
Dépenses à couvrir par des ressources propres	II 0,00
Ressources propres disponibles	IV 0,00
Solde	V = IV – II (3) 0,00

(1) Les comptes 15, 169, 26, 27, 28, 29, 39, 481, 49 et 59 sont à détailler conformément au plan de comptes.

(2) Les comptes 15, 29, 39, 49 et 59 sont présentés uniquement si la commune ou l'établissement applique le régime des provisions budgétaires.

(3) Indiquer le signe algébrique.

IV – ANNEXES	IV
ELEMENTS DU BILAN ETAT DE VENTILATION DES DEPENSES ET RECETTES DES SERVICES ASSUJETTIS A LA TVA – SECTION DE FONCTIONNEMENT	A7.2.1

Cet état ne contient pas d'information.

IV – ANNEXES	IV
ELEMENTS DU BILAN ETAT DE VENTILATION DES DEPENSES ET RECETTES DES SERVICES ASSUJETTIS A LA TVA – SECTION D'INVESTISSEMENT	A7.2.2

Cet état ne contient pas d'information.

IV – ANNEXES	IV
ELEMENTS DU BILAN ETAT DE VENTILATION DES DEPENSES LIEES A LA GESTION DE LA CRISE SANITAIRE DU COVID-19 – SECTION DE FONCTIONNEMENT	A7.4.1

A7.4.1 – SECTION DE FONCTIONNEMENT

DEPENSES – MANDATS EMIS		
Article (1)	Libellé (1)	Montant
011	Charges à caractère général	0,00
012	Charges de personnel, frais assimilés	0,00
65	Autres charges de gestion courante	0,00
66	Charges financières	0,00
67	Charges exceptionnelles	0,00
68	Dotations provisions semi-budgétaires	0,00
014	Atténuations de produits	0,00
Total des dépenses réelles		0,00
042	<i>Opérat° ordre transfert entre sections</i>	<i>0,00</i>
043	<i>Opérat° ordre intérieur de la section</i>	<i>0,00</i>
Total des dépenses d'ordre		<i>0,00</i>
TOTAL GENERAL		0,00

(1) Détailler les chapitres budgétaires par article conformément au plan de comptes appliqué par la commune ou l'établissement.

IV – ANNEXES	IV
ELEMENTS DU BILAN ETAT DE VENTILATION DES DEPENSES LIEES A LA GESTION DE LA CRISE SANITAIRE DU COVID-19 – SECTION D’INVESTISSEMENT	A7.4.2

A7.4.2 – SECTION D’INVESTISSEMENT

DEPENSES – MANDATS EMIS		
Article (1)	Libellé (1)	Montant
10	Dotations, fonds divers et réserves	0,00
13	Subventions d'investissement	0,00
16	Emprunts et dettes assimilées	0,00
20	Immobilisations incorporelles (hors opérations)	0,00
204	Subventions d'équipement versées (hors opérations)	0,00
21	Immobilisations corporelles (hors opérations)	0,00
22	Immobilisations reçues en affectation (hors opérations)	0,00
23	Immobilisations en cours (hors opérations)	0,00
26	Participat° et créances rattachées	0,00
27	Autres immobilisations financières	0,00
Opérations d'équipement (1 ligne par opération)		
Opérations pour compte de tiers (1 ligne par opération)		
Total des dépenses réelles		0,00
040	<i>Opérat° ordre transfert entre sections</i>	<i>0,00</i>
041	<i>Opérations patrimoniales</i>	<i>0,00</i>
Total des dépenses d'ordre		0,00
TOTAL GENERAL		0,00

(1) Détailler les chapitres budgétaires par article conformément au plan de comptes appliqué par la commune ou l'établissement.

IV – ANNEXES	IV
ELEMENTS DU BILAN ETAT DES CHARGES TRANSFEREES	A8

A8 – ETAT DES CHARGES TRANSFEREES

Exercice	Nature de la dépense transférée	Durée de l'étalement (en mois)	Date de la délibération	Montant de la dépense transférée au compte 481 (I)	Montant amorti au titre des exercices précédents (II)	Montant de la dotation aux amortissements de l'exercice (c/6812) (III)	Solde (1)
TOTAL				0,00	0,00	0,00	0,00

(1) Correspond au montant de la charge restant à amortir = I – (II + III).

Exercice	Nature de la dépense transférée	Durée de l'étalement (en mois)	Date de la délibération	Montant de la dépense transférée au compte 481 (I)	Montant amorti au titre des exercices précédents (II)	Montant de la dotation aux amortissements de l'exercice (c/6862) (III)	Solde (1)
TOTAL				0,00	0,00	0,00	0,00

(1) Correspond au montant de la charge restant à amortir = I – (II + III).

IV – ANNEXES	IV
ELEMENTS DU BILAN – DETAIL DES OPERATIONS POUR COMPTE DE TIERS	A9

A9 – CHAPITRE D'OPERATIONS POUR COMPTE DE TIERS (Détail) (1)

- (1) Ouvrir un cadre par opération pour compte de tiers.
- (2) Inscrire le chapitre et la nature des travaux.
- (3) Le chapitre 45 doit être détaillé conformément au plan de comptes, tant en dépenses qu'en recettes.
- (4) Indiquer le chapitre.

IV – ANNEXES	IV
ELEMENTS DU BILAN VARIATION DU PATRIMOINE (article R. 2313-3 du CGCT) – ENTREES	A10.1

A10.1 – ETAT DES ENTREES D'IMMOBILISATIONS

Modalités et date d'acquisition	Désignation du bien	Valeur d'acquisition (coût historique)	Cumul des amortissements	Durée de l'amortissement
Acquisitions à titre onéreux				
Acquisitions à titre gratuit				
Mise à disposition				
Affectation				
Mises en concession ou affermage				
Divers				
TOTAL GENERAL		0,00	0,00	

IV – ANNEXES	IV
ELEMENTS DU BILAN VARIATION DU PATRIMOINE (article R. 2313-3 du CGCT) – SORTIES	A10.2

A10.2 – ETAT DES SORTIES DES BIENS D’IMMOBILISATIONS

Modalités et date de sortie	Désignation du bien	Valeur d’acquisition (coût historique)	Durée de l’amort.	Cumul des amort. antérieurs	Valeur nette comptable au jour de la cession	Prix de cession	Plus ou moins values
Cessions à titre onéreux							
Cessions à titre gratuit							
Mise à disposition							
Affectation							
Mises en concession ou affermage							
Mise à la réforme							
Divers							
TOTAL GENERAL		0,00					0,00

IV – ANNEXES	IV
ELEMENTS DU BILAN OPERATIONS LIEES AUX CESSIONS	A10.3

A10.3 – OPERATIONS LIEES AUX CESSIONS

Pour mémoire		Crédits ouverts (BP + DM)
Chapitre 024	Produits des cessions d'immobilisations	0,00

Produit des cessions		Réalizations
Compte 775	Produits des cessions d'immobilisations	0,00
Compte 675	Valeurs comptables des immobilisations cédées	0,00

IV – ANNEXES	IV
ELEMENTS DU BILAN VARIATION DU PATRIMOINE (article L. 300-5 du code de l'urbanisme) – ENTREES	A10.4

A10.4 – ETAT DES ENTREES D'IMMOBILISATIONS (L. 300-5 du code de l'urbanisme)

Modalités et date d'acquisition	Désignation du bien	Valeur d'acquisition (coût historique)	Cumul des amortissements	Durée de l'amortissement
Acquisitions à titre onéreux				
Acquisitions à titre gratuit				
Mise à disposition				
Affectation				
Mises en concession ou affermage				
Divers				
TOTAL GENERAL		0,00	0,00	

IV – ANNEXES	IV
ELEMENTS DU BILAN VARIATION DU PATRIMOINE (article L. 300-5 du code de l'urbanisme) – SORTIES	A10.5

A10.5 – ETAT DES SORTIES DES BIENS D'IMMOBILISATIONS (L. 300-5 du code de l'urbanisme)

Modalités et date de sortie	Désignation du bien	Valeur d'acquisition (coût historique)	Durée de l'amort.	Cumul des amort. antérieurs	Valeur nette comptable au jour de la cession	Prix de cession	Plus ou moins values
Cessions à titre onéreux							
Cessions à titre gratuit							
Mise à disposition							
Affectation							
Mises en concession ou affermage							
Mise à la réforme							
Divers							
TOTAL GENERAL		0,00					0,00

IV – ANNEXES	IV
ELEMENTS DU BILAN ETAT DES TRAVAUX EN REGIE (1)	A11

SECTION DE FONCTIONNEMENT

Article (2)	Libellé (2)	Dépenses Mandats émis	Recettes Titres émis
011	Charges à caractère général	0,00	
012	Charges de personnel, frais assimilés	0,00	
72	Travaux en régie		0,00
TOTAL GENERAL		0,00	0,00

SECTION D'INVESTISSEMENT

Article (2)	Libellé (2)	Montant (3)
20	Immobilisations incorporelles	0,00
21	Immobilisations corporelles	0,00
23	Immobilisations en cours	0,00
TOTAL GENERAL		0,00

(1) Les immobilisations créées par les services techniques de la collectivité sont enregistrées au coût de leur production. Ce dernier correspond au coût d'acquisition des matières consommées augmenté des charges directes de production (matériel et outillage acquis ou loués, frais de personnel, ...) à l'exclusion des frais financiers et des frais d'administration générale.

(2) Détailler les chapitres budgétaires par article conformément au plan de comptes appliqué par la commune ou l'établissement.

(3) Les montants à renseigner correspondent aux mandats émis imputés au chapitre 040.

IV – ANNEXES	IV
ELEMENTS DU BILAN ETAT DES TRAVAUX EN REGIE	A11

RATIO

	Montant
Recettes 72 (I)	0,00
Recettes réelles de fonctionnement	0,00
Recettes 72 / Recettes réelles de fonctionnement	0,00 %

IV – ANNEXES	IV
ELEMENTS DU BILAN	
EMPLOI DES CREDITS COMMUNAUTAIRES DANS LE CADRE DE LA SUBVENTION GLOBALE	A12

Cet état ne contient pas d'information.

IV – ANNEXES	IV
ENGAGEMENTS HORS BILAN – ENGAGEMENTS DONNES ET RECUS EMPRUNTS GARANTIS PAR LA COMMUNE OU L'ETABLISSEMENT	B1.1

B1.1 – 8015 – ETAT DES EMPRUNTS GARANTIS PAR LA COMMUNE OU L'ETABLISSEMENT (art. L. 2313-1 6°, L. 5211-36 et L. 5711-1 du CGCT)

Désignation du bénéficiaire	Année de mobilisation et profil d'amortissement de l'emprunt (1)		Objet de l'emprunt garanti	Organisme prêteur ou chef de file	Montant initial	Capital restant dû au 31/12/N	Durée résiduelle	Périodicité des remboursements (2)	Taux initial			Taux moyen constaté sur l'année (6)			Catégorie d'emprunt (7)	Indices ou devises pouvant modifier l'emprunt	Annuité garantie au cours de l'exercice	
	Année	Profil							Taux (3)	Index (4)	Taux actuariel (5)	Taux (3)	Index (4)	Niveau de taux			En intérêts (8)	En capital
Total des emprunts contractés par des collectivités ou des EP (hors logements sociaux)					0,00	0,00										0,00	0,00	
Total des emprunts autres que ceux contractés par des collectivités ou des EP (hors logements sociaux)					0,00	0,00										0,00	0,00	
Total des emprunts contractés pour des opérations de logement social					0,00	0,00										0,00	0,00	
TOTAL GENERAL					0,00	0,00										0,00	0,00	

(1) Indiquer C pour amortissement constant, P pour amortissement progressif, F pour in fine, X pour autres (à préciser).

(2) Indiquer la périodicité des remboursements A : annuelle ; M : mensuelle ; B : bimestrielle ; S : semestrielle ; T : trimestrielle ; X : autre.

(3) Type de taux d'intérêt : F : fixe ; V : variable simple ; C : complexe (c'est-à-dire un taux variable qui n'est pas seulement défini comme la simple addition d'un taux usuel de référence et d'une marge exprimée en point de pourcentage).

(4) Indiquer le type d'index (ex. EURIBOR 3 mois ...).

(5) Taux annuel, tous frais compris.

(6) Taux hors opération de couverture. Pour les emprunts à taux variable, indiquer le niveau moyen du taux constaté sur l'année.

(7) Catégorie d'emprunt hors opération de couverture. Exemple A-1 (cf. la classification des emprunts suivant la typologie de la circulaire IOCB1015077C du 25 juin 2010 sur les produits financiers offerts aux collectivités territoriales).

(8) Il s'agit des intérêts dus au titre du contrat initial et comptabilisés à l'article 66111 « Intérêts réglés à l'échéance » (intérêts décaissés).

IV – ANNEXES	IV
ENGAGEMENTS HORS BILAN – CALCUL DU RATIO D'ENDETTEMENT RELATIF AUX GARANTIES D'EMPRUNT	B1.2

B1.2 – CALCUL DU RATIO D'ENDETTEMENT RELATIF AUX GARANTIES D'EMPRUNT

Calcul du ratio de l'article L. 2252-1 du CGCT	Valeur en euros	
Total des annuités déjà garanties échues dans l'exercice (1)	A	0,00
Total des premières annuités entières des nouvelles garanties de l'exercice (1)	B	0,00
Annuité nette de la dette de l'exercice (2)	C	0,00
Provisions pour garanties d'emprunts	D	0,00
Total des annuités d'emprunts garantis de l'exercice	I = A+ B + C - D	0,00
Recettes réelles de fonctionnement	II	0,00

Part des garanties d'emprunt accordées au titre de l'exercice en % (3)	I / II	0,00
---	---------------	-------------

(1) Hors opérations visées par l'article L. 2252-2 du CGCT.

(2) Cf. définition de l'article D. 1511-30 du CGCT.

(3) Les garanties d'emprunt accordées au titre d'un exercice ne doivent pas représenter plus de 50 % des recettes réelles de fonctionnement de ce même exercice.

IV – ANNEXES	IV
ENGAGEMENTS HORS BILAN – ENGAGEMENTS DONNES ET RECUS ETAT DES CONTRATS DE CREDIT-BAIL	B1.3

B1.3 – 8016 ETAT DES CONTRATS DE CREDIT-BAIL

(1) Indiquer l'objet du bien mobilier ou immobilier.

(2) Total = (N+1, N+2, N+3, N+4) + restant cumul.

IV – ANNEXES	IV
ENGAGEMENTS HORS BILAN – ENGAGEMENTS DONNES ET RECUS ETAT DES CONTRATS DE PARTENARIAT PUBLIC-PRIVE	B1.4

B1.4 – ETAT DES CONTRATS DE PARTENARIAT PUBLIC-PRIVE

- (1) Somme des rémunérations relatives à l'investissement restant à verser au cocontractant pour la durée restante du contrat de PPP au 31/12/N.
 (2) Montant inscrit à la colonne précédente déduction faite de la somme des participations reçues d'autres collectivités publiques au titre de la part investissement.

IV – ANNEXES	IV
ENGAGEMENTS HORS BILAN – ENGAGEMENTS DONNES ET RECUS ETAT DES AUTRES ENGAGEMENTS DONNES	B1.5

B1.5 – ETAT DES AUTRES ENGAGEMENTS DONNES

Année d'origine	Nature de l'engagement	Organisme bénéficiaire	Durée en années	Périodicité	Dettes en capital à l'origine	Dettes en capital 31/12/N	Annuité versée au cours de l'exercice
	8017 Subventions à verser en annuités				0,00	0,00	0,00
	8018 Autres engagements donnés				0,00	0,00	0,00
	Au profit d'organismes publics				0,00	0,00	0,00
	Au profit d'organismes privés (1)				0,00	0,00	0,00
	TOTAL				0,00	0,00	0,00

(1) Concernant les garanties accordées à l'Agence France Locale (Article L.1611-3-2 du CGCT) :

- l' « Organisme bénéficiaire » de la garantie est toute personne titulaire d'un « titre éligible » émis ou créé par l'Agence France Locale ;
- la rubrique « Périodicité » n'est pas remplie car la garantie n'a pas de périodicité. La garantie est d'une durée totale indiquée à la colonne qui précède ;
- la colonne « Dette en capital à l'origine » correspond au montant total de la garantie accordée aux titulaires d'un titre éligible ;
- la colonne « Dette en capital 31/12/N » correspond au montant résiduel de la garantie au 31/12/N ;
- la colonne « Annuité versée au cours de l'exercice » n'est pas remplie car l'octroi de la garantie n'implique pas que des versements annuels aient lieu. Des versements ne seront effectués qu'en cas d'appel de la garantie.

IV – ANNEXES	IV
ENGAGEMENTS HORS BILAN – ENGAGEMENTS DONNES ET RECUS ETAT DES ENGAGEMENTS RECUS	B1.6

B1.6 – ETAT DES ENGAGEMENTS RECUS

Année d'origine	Nature de l'engagement	Organisme émetteur	Durée en années	Périodicité	Créance en capital à l'origine	Créance en capital 31/12/N	Annuité reçue au cours de l'exercice
	8026	Redevance de crédit-bail restant à recevoir (crédit-bail immobilier)			0,00	0,00	0,00
	8027	Subventions à recevoir par annuités (annuités restant à recevoir)			0,00	0,00	0,00
	8028	Autres engagements reçus			0,00	0,00	0,00
	A l'exception de ceux reçus des entreprises				0,00	0,00	0,00
	Engagements reçus des entreprises				0,00	0,00	0,00
	TOTAL				0,00	0,00	0,00

IV – ANNEXES	IV
ENGAGEMENTS HORS BILAN – ENGAGEMENTS DONNES ET RECUS LISTE DES CONCOURS ATTRIBUES A DES TIERS	B1.7

**B1.7 – LISTE DES CONCOURS ATTRIBUES A DES TIERS EN NATURE OU EN SUBVENTIONS
(Article L. 2313-1 du CGCT)**

Nom des bénéficiaires	Montant du fonds de concours ou de la subvention (numéraire)	Prestations en nature
Personnes de droit privé <u>Associations</u> <u>Entreprises</u> <u>Personnes physiques</u> <u>Autres</u>		
Personnes de droit public <u>Etat</u> <u>Régions</u> <u>Départements</u> <u>Communes</u> <u>Etablissements publics (EPCI, EPA, EPIC....)</u> <u>Autres</u>		
TOTAL GENERAL	0,00	

IV – ANNEXES	IV
ENGAGEMENTS HORS BILAN AUTORISATIONS DE PROGRAMME ET CREDITS DE PAIEMENT	B2.1

B2.1 – SITUATION DES AUTORISATIONS DE PROGRAMME ET CREDITS DE PAIEMENT

(1) Il s'agit des réalisations effectives correspondant aux mandats émis.

(2) Il s'agit du montant prévu initialement par l'échéancier corrigé des révisions.

IV – ANNEXES	IV
ENGAGEMENTS HORS BILAN AUTORISATIONS D'ENGAGEMENT ET CREDITS DE PAIEMENT	B2.2

B2.2 – SITUATION DES AUTORISATIONS D'ENGAGEMENT ET CREDITS DE PAIEMENT

(1) Il s'agit des réalisations effectives correspondant aux mandats émis.

(2) Il s'agit du montant prévu initialement par l'échéancier corrigé des révisions.

IV – ANNEXES	IV
ENGAGEMENTS HORS BILAN ETAT DES RECETTES GREVEES D'UNE AFFECTATION SPECIALE	B3

TOTAL Reste à employer au 01/01/N :		0,00
TOTAL Recettes	0,00	Total Dépenses
		0,00
TOTAL Reste à employer au 31/12/N :		0,00

IV – ANNEXES	IV
AUTRES ELEMENTS D'INFORMATIONS – ETAT DU PERSONNEL AU 31/12/N	C1.1

C1.1 – ETAT DU PERSONNEL AU 31/12/N

GRADES OU EMPLOIS (1)	CATEGORIES (2)	EMPLOIS BUDGETAIRES (3)			EFFECTIFS POURVUS SUR EMPLOIS BUDGETAIRES EN ETPT (4)		
		EMPLOIS PERMANENTS À TEMPS COMPLET	EMPLOIS PERMANENTS À TEMPS NON COMPLET	TOTAL	AGENTS TITULAIRES	AGENTS NON TITULAIRES	TOTAL
EMPLOIS FONCTIONNELS (a)		0,00	0,00	0,00	0,00	0,00	0,00
Directeur général des services		0,00	0,00	0,00	0,00	0,00	0,00
Directeur général adjoint des services		0,00	0,00	0,00	0,00	0,00	0,00
Directeur général des services techniques		0,00	0,00	0,00	0,00	0,00	0,00
Emplois créés au titre de l'article 6-1 de la loi n° 84-53		0,00	0,00	0,00	0,00	0,00	0,00
FILIERE ADMINISTRATIVE (b)		0,00	0,00	0,00	0,00	0,00	0,00
FILIERE TECHNIQUE (c)		0,00	0,00	0,00	0,00	0,00	0,00
FILIERE SOCIALE (d)		0,00	0,00	0,00	0,00	0,00	0,00
FILIERE MEDICO-SOCIALE(e)		0,00	0,00	0,00	0,00	0,00	0,00
FILIERE MEDICO-TECHNIQUE (f)		0,00	0,00	0,00	0,00	0,00	0,00
FILIERE SPORTIVE (g)		0,00	0,00	0,00	0,00	0,00	0,00
FILIERE CULTURELLE (h)		0,00	0,00	0,00	0,00	0,00	0,00
FILIERE ANIMATION (i)		0,00	0,00	0,00	0,00	0,00	0,00
FILIERE POLICE (j)		0,00	0,00	0,00	0,00	0,00	0,00
EMPLOIS NON CITES (k) (5)		0,00	0,00	0,00	0,00	0,00	0,00
TOTAL GENERAL (b + c + d + e + f + g + h + i + j + k)		0,00	0,00	0,00	0,00	0,00	0,00

(1) Les grades ou emplois sont désignés conformément à la circulaire n° NOR : INTB9500102C du 23 mars 1995. Les emplois fonctionnels sont également comptabilisés dans leur filière d'origine.

(2) Catégories : A, B ou C.

(3) Emplois budgétaires créés par l'assemblée délibérante. Les emplois permanents à temps complet sont comptabilisés pour une unité, les emplois à temps non complet sont comptabilisés à hauteur de la quotité de travail prévue par la délibération créant l'emploi.

(4) Equivalent temps plein annuel travaillé (ETPT). Le décompte est proportionnel à l'activité des agents, mesurée par leur quotité de temps de travail et par leur période d'activité sur l'année :

ETPT = Effectifs physiques * quotité de temps de travail * période d'activité dans l'année

Exemple : un agent à temps plein (quotité de travail = 100 %) présent toute l'année correspond à 1 ETPT ; un agent à temps partiel, à 80 % (quotité de travail = 80 %) présent toute l'année correspond à 0,8 ETPT ; un agent à temps partiel, à 80 % (quotité de travail = 80 %) présent la moitié de l'année (ex : CDD de 6 mois, recrutement à mi-année) correspond à 0,4 ETPT (0,8 * 6 / 12).

(5) Par exemple : emplois dont les missions ne correspondent pas à un cadre d'emploi existant, « emplois spécifiques » régis par l'article 139 ter de la loi n° 84-53 du 26 janvier 1984 etc.

IV – ANNEXES	IV
AUTRES ELEMENTS D'INFORMATIONS – ETAT DU PERSONNEL AU 31/12/N	C1.1

C1.1 – ETAT DU PERSONNEL AU 31/12/N (suite)

AGENTS NON TITULAIRES EN FONCTION AU 31/12/N	CATEGORIES (1)	SECTEUR (2)	REMUNERATION (3)		CONTRAT	
			Indice (8)	Euros	Fondement du contrat (4)	Nature du contrat (5)
Agents occupant un emploi permanent (6)				0,00		
Agents occupant un emploi non permanent (7)				0,00		
TOTAL GENERAL				0,00		

(1) CATEGORIES: A, B et C.

(2) SECTEUR ADM : Administratif.
 TECH : Technique.
 URB : Urbanisme (dont aménagement urbain).
 S : Social.
 MS : Médico-social.
 MT : Médico-technique.
 SP : Sportif.
 CULT : Culturel.
 ANIM : Animation.
 PM : Police.
 OTR : Missions non rattachables à une filière.

(3) REMUNERATION : Référence à un indice brut (indiquer le niveau de l'indice brut) de la fonction publique ou en euros annuels bruts (indiquer l'ensemble des éléments de la rémunération brute annuelle).

(4) CONTRAT : Motif du contrat (loi du 26 janvier 1984 modifiée) :
 3-a° : article 3, 1er alinéa : accroissement temporaire d'activité.
 3-b : article 3, 2ème alinéa : accroissement saisonnier d'activité.
 3-1 : remplacement d'un fonctionnaire autorisé à servir à temps partiel ou indisponible (maladie, maternité...).
 3-2 : vacance temporaire d'un emploi.
 3-3-1° : absence de cadre d'emplois de fonctionnaires susceptibles d'assurer les fonctions correspondantes.
 3-3-2° : emplois du niveau de la catégorie A lorsque les besoins des services ou la nature des fonctions le justifient.
 3-3-3° : emplois de secrétaire de mairie des communes de moins de 1 000 habitants et de secrétaire des groupements composés de communes dont la population moyenne est inférieure à ce seuil.
 3-3-4° : emplois à temps non complet des communes de moins de 1 000 habitants et des groupements composés de communes dont la population moyenne est inférieure à ce seuil, lorsque la quotité de temps de travail est inférieure à 50 %.
 3-3-5° : emplois des communes de moins de 2 000 habitants et des groupements de communes de moins de 10 000 habitants dont la création ou la suppression dépend de la décision d'une autorité qui s'impose à la collectivité ou à l'établissement en matière de création, de changement de périmètre ou de suppression d'un service public.
 3-4 : article 21 de la loi n° 2012-347 : contrat à durée indéterminée obligatoirement proposée à un agent contractuel.
 38 : article 38 travailleurs handicapés catégorie C.
 47 : article 47 recrutements directs sur emplois fonctionnels
 110 : article 110 collaborateurs de groupes de cabinets.
 110-1 : collaborateurs de groupes d'élus.
 A : autres (préciser).

(5) Indiquer si l'agent contractuel est titulaire d'un contrat à durée déterminée (CDD) ou d'un contrat à durée indéterminée (CDI). Les contrats particuliers devront être labellisés « A / autres » et feront l'objet d'une précision (ex : « contrats aidés »).

(6) Occupent un emploi permanent de la fonction publique territoriale, les agents non titulaires recrutés sur le fondement des articles 3-1, 3-2, 3-3, 38 et 47 de la loi n° 84-53 du 26 janvier 1984, ainsi que les agents qui sont titulaires d'un contrat à durée indéterminée pris sur le fondement de l'article 21 de la loi n° 2012-347.

(7) Occupent un emploi non permanent de la fonction publique territoriale, les agents non titulaires recrutés sur le fondement des articles 3, 110 et 110-1.

(8) Si un contrat fixe comme référence de rémunération un traitement hors échelle, il convient de mentionner le chevron conformément à l'article 6 décret 85-1148 du 20 octobre 1985.

IV – ANNEXES	IV
AUTRES ELEMENTS D'INFORMATION ACTIONS DE FORMATION DES ELUS AU 31/12/N	C1.2

C1.2 – ACTIONS DE FORMATION DES ELUS AU 31/12/N (1)

(1) Articles L. 2123-12 et L. 2123-14-1 du CGCT.

IV – ANNEXES	IV
AUTRES ELEMENTS D'INFORMATIONS LISTE DES ORGANISMES DANS LESQUELS LA COLLECTIVITE A PRIS UN ENGAGEMENT FINANCIER	C2

C2 – LISTES DES ORGANISMES DANS LESQUELS A ETE PRIS UN ENGAGEMENT FINANCIER (articles L. 2313-1 et L. 2313-1-1 du CGCT)

Les documents financiers et comptables de ces organismes sont mis à la disposition du public à (1). Toute personne a le droit de demander communication.

La nature de l'engagement (2)	Nom de l'organisme	Raison sociale de l'organisme	Nature juridique de l'organisme	Montant de l'engagement
<u>Délégation de service public (3)</u>				
<u>Détention d'une part du capital</u>				
<u>Garantie ou cautionnement d'un emprunt</u>				
<u>Subventions supérieures à 75 000 € ou représentant plus de 50 % du produit figurant au compte de résultat de l'organisme</u>				
<u>Autres</u>				

(1) Hôtel de ville pour les communes et siège de l'établissement pour les EPCI, syndicat etc... et autres lieux publics désignés par la commune ou l'établissement.

(2) Indiquer la date de la décision (délibérations, contrats ou décisions de l'exécutif).

(3) Préciser la nature de la délégation (concession, affermage, régie intéressée ...).

IV – ANNEXES	IV
AUTRES ELEMENTS D'INFORMATIONS LISTE DES ORGANISMES DE REGROUPEMENT	C3.1

**C3.1 – LISTE DES ORGANISMES DE REGROUPEMENT AUXQUELS ADHERE LA COMMUNE OU
L'ETABLISSEMENT**

DESIGNATION DES ORGANISMES	DATE D'ADHESION	MODE DE FINANCEMENT (1)	MONTANT DU FINANCEMENT
Etablissements publics de coopération intercommunale			
Autres organismes de regroupement			

(1) Indiquer si le financement est fait par TPZ, TPU, TPU + fiscalité additionnelle, fiscalité additionnelle ou sans fiscalité propre.

IV – ANNEXES	IV
AUTRES ELEMENTS D'INFORMATIONS LISTE DES ETABLISSEMENTS PUBLICS CREES PAR LA COMMUNE	C3.2

C3.2 – LISTE DES ETABLISSEMENTS PUBLICS CREES (1)

(1) Il s'agit de recenser les établissements publics créés par la collectivité pour l'exploitation directe d'un service public relevant de sa compétence.

Pour rappel, la collectivité a l'obligation de constituer une régie si le service concerné est de nature industrielle et commerciale (cf. article L. 1412-1 du CGCT) ou la faculté de constituer une régie si le service concerné est de nature administrative et n'est pas de ceux qui, par leur nature ou par la loi, ne peuvent être assurés que par la collectivité elle-même (cf. article L. 1412-2 du CGCT).

Les régies ainsi créées peuvent, au choix de la collectivité, être dotées :

- soit de la personnalité morale et de l'autonomie financière ;
- soit de la seule autonomie financière.

Cependant, il convient de préciser que seules les régies dotées de la personnalité morale et de l'autonomie financière sont dénommées établissement public et doivent être recensées dans cet état.

IV – ANNEXES	IV
AUTRES ELEMENTS D'INFORMATIONS LISTE DES SERVICES INDIVIDUALISES DANS UN BUDGET ANNEXE	C3.3

C3.3 – LISTE DES SERVICES INDIVIDUALISES DANS UN BUDGET ANNEXE

IV – ANNEXES	IV
AUTRES ELEMENTS D'INFORMATIONS LISTE DES SERVICES ASSUJETTIS A LA TVA ET NON ERIGES EN BUDGET ANNEXE	C3.4

C3.4 – LISTE DES SERVICES ASSUJETTIS A LA TVA ET NON ERIGES EN BUDGET ANNEXE

IV – ANNEXES	IV
AUTRES ELEMENTS D'INFORMATION PRESENTATION AGREGÉE DU BUDGET PRINCIPAL ET DES BUDGETS ANNEXES	C3.5

C3.5 – PRESENTATION AGREGÉE DU BUDGET PRINCIPAL ET DES BUDGETS ANNEXES

1 – BUDGET PRINCIPAL

SECTION	Crédits ouverts (BP+DM+RAR N-1)	Réalisations - mandats ou titres (1)	Restes à réaliser au 31/12	Crédits annulés
INVESTISSEMENT				
DEPENSES	32 071 205,04	20 238 728,14	5 820 363,59	6 012 113,31
RECETTES	32 071 205,04	18 984 244,02	8 244 922,60	4 842 038,42
FONCTIONNEMENT				
DEPENSES	67 358 192,06	59 112 275,21	0,00	8 245 916,85
RECETTES	67 358 192,06	67 994 016,77	0,00	-635 824,71

(1) Y compris les rattachements.

2 – BUDGETS ANNEXES (autant de tableaux que de budget) (1)

BUDGET : VILLE LOT FONTAINES / N°SIRET : 21360044801002				
SECTION	Crédits ouverts (BP+DM+RAR N-1)	Réalisations - mandats ou titres (2)	Restes à réaliser au 31/12	Crédits annulés
INVESTISSEMENT				
DEPENSES	58 650,00	0,00	0,00	58 650,00
RECETTES	58 650,00	28 567,60	0,00	30 082,40
FONCTIONNEMENT				
DEPENSES	58 650,00	28 567,60	0,00	30 082,40
RECETTES	58 650,00	33 511,73	0,00	25 138,27

BUDGET : VILLE LOT LE NOTRE / N°SIRET : 21360044801010				
SECTION	Crédits ouverts (BP+DM+RAR N-1)	Réalisations - mandats ou titres (2)	Restes à réaliser au 31/12	Crédits annulés
INVESTISSEMENT				
DEPENSES	61 876,20	0,00	0,00	61 876,20
RECETTES	61 876,20	1 787,25	0,00	60 088,95
FONCTIONNEMENT				
DEPENSES	68 389,59	8 262,89	0,00	60 126,70
RECETTES	68 389,59	0,00	0,00	68 389,59

BUDGET : VILLE LOT LA LOGE / N°SIRET : 21360044801028				
SECTION	Crédits ouverts (BP+DM+RAR N-1)	Réalisations - mandats ou titres (2)	Restes à réaliser au 31/12	Crédits annulés
INVESTISSEMENT				
DEPENSES	142 661,93	100 891,23	0,00	41 770,70
RECETTES	142 661,93	123 764,85	0,00	18 897,08
FONCTIONNEMENT				
DEPENSES	143 015,80	124 109,95	0,00	18 905,85
RECETTES	143 015,80	126 598,83	0,00	16 416,97

BUDGET : VILLE LOT LES FRERES PICHETTE / N°SIRET : 21360044801044				
SECTION	Crédits ouverts (BP+DM+RAR N-1)	Réalisations - mandats ou titres (2)	Restes à réaliser au 31/12	Crédits annulés
INVESTISSEMENT				
DEPENSES	622 430,52	555 142,07	0,00	67 288,45
RECETTES	622 430,52	500 000,00	0,00	122 430,52
FONCTIONNEMENT				
DEPENSES	622 430,52	555 142,07	62 554,87	4 733,58
RECETTES	622 430,52	555 142,07	0,00	67 288,45

(1) Ne sont pas pris en compte les CCAS et caisses des écoles, régies personnalisées ...qui sont des personnes morales distinctes de la commune ou de l'établissement de rattachement juridique.

(2) Y compris les rattachements.

3 – PRESENTATION AGRÉGÉE DU BUDGET PRIMITIF ET DES BUDGETS ANNEXES (avant la neutralisation des flux réciproques)

SECTION	Crédits ouverts (BP+DM+RAR N-1)	Réalisations - mandats ou titres (1)	Restes à réaliser au 31/12	Crédits annulés
INVESTISSEMENT				
DEPENSES	32 956 823,69	20 894 761,44	5 820 363,59	6 241 698,66
RECETTES	32 956 823,69	19 638 363,72	8 244 922,60	5 073 537,37
FONCTIONNEMENT				
DEPENSES	68 250 677,97	59 828 357,72	62 554,87	8 359 765,38
RECETTES	68 250 677,97	68 709 269,40	0,00	-458 591,43
TOTAL GENERAL DES DEPENSES	101 207 501,66	80 723 119,16	5 882 918,46	14 601 464,04
TOTAL GENERAL DES RECETTES	101 207 501,66	88 347 633,12	8 244 922,60	4 614 945,94

(1) Y compris les rattachements.

IV – ANNEXES	IV
AUTRES ELEMENTS D'INFORMATION PRESENTATION AGREGÉE ET CONSOLIDÉE DU BUDGET PRINCIPAL ET DES BUDGETS ANNEXES	C3.5

4 – FLUX RECIPROQUES ENTRE LE BUDGET PRINCIPAL ET LES BUDGETS ANNEXES (Cf. liste des principales opérations en annexe de la M14) (1)

SECTION	Crédits ouverts (BP+DM+RAR N-1)	Réalisations - mandats ou titres (2)	Restes à réaliser au 31/12	Crédits annulés
INVESTISSEMENT				
DEPENSES	0,00	0,00	0,00	0,00
RECETTES	0,00	0,00	0,00	0,00
FONCTIONNEMENT				
DEPENSES	0,00	0,00	0,00	0,00
RECETTES	0,00	0,00	0,00	0,00

(1) La présentation de ce tableau des flux réciproques est facultative.

(2) Y compris les rattachements.

5 – PRESENTATION CONSOLIDEE DU BUDGET PRIMITIF ET DES BUDGETS ANNEXES (après la neutralisation des flux réciproques) (1)

SECTION	Crédits ouverts (BP+DM+RAR N-1)	Réalisations - mandats ou titres (2)	Restes à réaliser au 31/12	Crédits annulés
INVESTISSEMENT				
DEPENSES	32 956 823,69	20 894 761,44	5 820 363,59	6 241 698,66
RECETTES	32 956 823,69	19 638 363,72	8 244 922,60	5 073 537,37
FONCTIONNEMENT				
DEPENSES	68 250 677,97	59 828 357,72	62 554,87	8 359 765,38
RECETTES	68 250 677,97	68 709 269,40	0,00	-458 591,43
TOTAL GENERAL DES DEPENSES	101 207 501,66	80 723 119,16	5 882 918,46	14 601 464,04
TOTAL GENERAL DES RECETTES	101 207 501,66	88 347 633,12	8 244 922,60	4 614 945,94

(1) La présentation de ce tableau est obligatoire si celui des flux réciproques est produit.

(2) Y compris les rattachements.

IV – ANNEXES	IV
AUTRES ELEMENTS D'INFORMATION IDENTIFICATION DES FLUX CROISES	C3.6

C3.6 – IDENTIFICATION DES FLUX CROISES

1 – FLUX RECIPROQUES ENTRE LE GROUPEMENT A FISCALITE PROPRE ET LES COMMUNES (cf. liste des opérations en annexe de la M14)

SECTION	Crédits ouverts (BP + DM dont RAR N-1)	Réalisations - mandats ou titres	Restes à réaliser au 31/12	Crédits annulés
INVESTISSEMENT				
Dépenses	0,00	0,00	0,00	0,00
Recettes	0,00	0,00	0,00	0,00
FONCTIONNEMENT				
Dépenses	0,00	0,00	0,00	0,00
Recettes	0,00	0,00	0,00	0,00

2 – PRESENTATION CONSOLIDEE DU GROUPEMENT A FISCALITE PROPRE ET DES COMMUNES (après la neutralisation des flux réciproques)

SECTION	Crédits ouverts (BP + DM dont RAR N-1)	Réalisations - mandats ou titres	Restes à réaliser au 31/12	Crédits annulés
INVESTISSEMENT				
Dépenses	0,00	0,00	0,00	0,00
Recettes	0,00	0,00	0,00	0,00
FONCTIONNEMENT				
Dépenses	0,00	0,00	0,00	0,00
Recettes	0,00	0,00	0,00	0,00
TOTAL GENERAL DES DEPENSES	0,00	0,00	0,00	0,00
TOTAL GENERAL DES RECETTES	0,00	0,00	0,00	0,00

(1) Cet état doit être rempli uniquement par les groupements à fiscalité propre.

IV – ANNEXES	IV
ARRETE ET SIGNATURES	D2

Nombre de membres en exercice : 0
 Nombre de membres présents : 0
 Nombre de suffrages exprimés : 0
 VOTES :
 Pour : 0
 Contre : 0
 Abstentions : 0

Date de convocation :

Présenté par (1) .
A , le

Délibéré par l'assemblée (2), réunie en session .
A , le

Les membres de l'assemblée délibérante (2),

Certifié exécutoire par (1) , compte tenu de la transmission en préfecture, le , et de la publication le

A ,le

(1) Indiquer le maire ou le président de l'organisme.

(2) L'assemblée délibérante étant : .

6 : Compte administratif 2020 - budget annexe lotissement Bitray tranche 1

Le rapporteur : M. Stéphane ZECCHI

Vu le Code général des collectivités territoriales et notamment ses articles L.1612-12, L.1612-13 et L.2121-31 ;

Considérant la politique d'urbanisation portée par la Ville de Châteauroux qui tend à proposer une offre d'habitat en phase avec les besoins exprimés par les habitants. Dans cette perspective, l'aménagement de lotissements communaux constitue un levier en faveur du dynamisme démographique de la ville.

Considérant la réglementation applicable aux opérations d'aménagement et de commercialisation de lotissement communaux. Ces opérations sont assujetties à TVA et obéissent à une logique de comptabilité de stock. A ce titre, elles doivent impérativement être individualisés dans des budgets annexes.

Considérant qu'afin de répondre à ces exigences, l'économie du budget annexe est la suivante:

- lors de la création du budget, le stock de parcelles à lotir est affecté au budget annexe. Le budget est équilibré par une avance du budget principal ;
- le coût des travaux de viabilisation et d'aménagement sont pris en compte pour la détermination du prix de revient et la fixation du prix de vente ;
- les lots sont sortis des stocks lors de la cession des parcelles ;

- les produits encaissés permettent le remboursement de l'avance consentie par le budget principal ;
- le budget est clôturé dès lors qu'il n'y a plus de parcelle à céder.

Considérant que s'agissant d'un nouveau budget créé en 2020, les travaux d'aménagement n'ont pas commencé ;

Considérant qu'aucun mouvement budgétaire n'est intervenu sur la période considérée ;

Considérant que le compte administratif du budget annexe du lotissement communal Bitray tranche 1 est en concordance avec le compte de gestion du Comptable public ;

Le compte administratif 2020 du budget annexe du lotissement communal Bitray tranche 1 s'établit ainsi :

En euros		Budget total voté 2020	Réalisé 2020
Fonctionnement	Recettes	0,00	0,00
	Dépenses	0,00	0,00
Résultat de fonctionnement			0,00
Investissement	Recettes	0,00	0,00
	Dépenses	0,00	0,00
Résultat d'investissement			0,00
Total résultat brut de l'exercice 2020			0,00
Reprise résultat exercice 2019			0,00
Résultat net de l'exercice 2020			0,00
Restes à réaliser (dépenses)			0,00

Il est proposé au Conseil municipal d'approuver le compte administratif du budget annexe du lotissement communal Bitray tranche 1 de l'exercice 2020 qui vous est présenté.

Avis de commission(s) à définir :

Commission Finances et Affaires Générales

18 juin 2021

7 : Compte administratif 2020 - budget annexe lotissement communal le Nôtre

Le rapporteur : M. Stéphane ZECCHI

Vu le Code général des collectivités territoriales et notamment ses articles L.1612-12, L.1612-13 et L.2121-31 ;

Considérant la politique d'urbanisation portée par la Ville de Châteauroux qui tend à proposer une offre d'habitat en phase avec les besoins exprimés par les habitants. Dans cette perspective, l'aménagement de lotissements communaux constitue un levier en faveur du dynamisme démographique de la ville.

Considérant la réglementation applicable aux opérations d'aménagement et de commercialisation de lotissement communaux. Ces opérations sont assujetties à TVA et obéissent à une logique de comptabilité de stock. A ce titre, elles doivent impérativement être individualisés dans des budgets annexes.

Considérant qu'afin de répondre à ces exigences, l'économie du budget annexe est la suivante:

- lors de sa création le budget le stock de parcelles à lotir est affecté au budget annexe. Le budget est équilibré par une avance du budget principal ;
- le coût des travaux de viabilisation et d'aménagement sont pris en compte pour la détermination du prix de revient et la fixation du prix de vente ;
- les lots sont sortis des stocks lors de la cession des parcelles ;

- les produits encaissés permettent le remboursement de l'avance consentie par le budget principal ;
- le budget est clôturé dès lors qu'il n'y a plus de parcelle à céder.

Considérant que le compte administratif du budget annexe du lotissement communal Le Nôtre est en concordance avec le compte de gestion du Comptable public ;

Le compte administratif 2020 du budget annexe du lotissement communal Le Nôtre s'établit ainsi :

		Crédits ouverts	Montants réalisés	Réalisé n-1 (pour mémoire)
Fonctionnement	Recettes	68 389,59 €	0,00 €	28 541,54 €
	Dépenses	68 389,59 €	8 262,89 €	25 749,19 €
Résultat de fonctionnement			-8 262,89 €	2 792,35 €
Investissement	Recettes	61 876,20 €	1 787,25 €	76 333,09 €
	Dépenses	61 876,20 €	0,00 €	0,00 €
Résultat d'investissement			1 787,25 €	76 333,09 €
Total résultat brut de l'exercice			- 6 475,64 €	79 125,44 €
Reprise résultat exercice antérieur			-782,15 €	-78 120,34 €
Résultat net de l'exercice			- 7 257,79 €	1 005,10 €
Restes à réaliser (dépenses)			0,00 €	0,00 €

SECTION DE FONCTIONNEMENT

A - Les recettes de fonctionnement

Aucune recette de fonctionnement n'a été comptabilisée sur l'exercice 2020.

B - Les dépenses de Fonctionnement

Les dépenses de fonctionnement s'élèvent à 8 262,89 € en 2020 contre 1 672,39 € en 2019. Elles se composent uniquement d'admissions en non valeurs et d'écritures de régularisation de TVA

SECTION D'INVESTISSEMENT

La section d'investissement n'est constituée que de ressources. Ces dernières s'élèvent à 1 787,25 € en 2020 contre 76 333,09 € en 2019. Elles se composent uniquement de l'excédent de fonctionnement capitalisé.

Il est proposé au Conseil municipal d'approuver le compte administratif du budget annexe du lotissement communal Le Nôtre de l'exercice 2020 qui vous est présenté.

Avis de commission(s) à définir :

Commission Finances et Affaires Générales

18 juin 2021

COMPTE ADMINISTRATIF 2020**BUDGET ANNEXE LOTISSEMENT LE NOTRE****VILLE DE CHATEAUROUX****SECTION DE FONCTIONNEMENT****Dépenses** _____ **8 262,89 €****Recettes** _____ **8 262,89 €**

002- Déficit antérieur	- €
011 - Charges générales	- €
014 - Atténuations de produits	- €
65 - Autres charges de gestion courante	8 262,89 €
67 - Charges exceptionnelles	- €
Sous Total Dépenses Réelles	8 262,89 €
Dépenses d'Ordre	- €
Sous Total Dépenses Réelles et D'Ordre	8 262,89 €
Excédent de fonctionnement	

002 - Excédents antérieurs	1 005,10 €
70 - Produits des services et du domaine	- €
73 - Recettes fiscales (Taxe professionnelle - TEOM - Versement transport - Taxe de séjour)	- €
75 - Autres Produits de gestion courante	- €
77- Produits exceptionnels (ventes des terrains et bâtiment et divers)	- €
Sous Total Recettes Réelles	1 005,10 €
Recettes d'Ordre	- €
Sous Total Recettes Réelles et D'Ordre	1 005,10 €
Déficit de fonctionnement	7 257,79 €

SECTION D'INVESTISSEMENT**Dépenses** _____ **1 787,25 €****Recettes** _____ **1 787,25 €**

001 - Déficits antérieurs à combler	1 787,25 €
13 - Reversement subvention	- €
16 - Remboursement des emprunts	- €
20 - Etudes - Licences logiciels	- €
204 - Subventions d'équipements versées	- €
21- Immobilisations : Terrains, matériel	- €
23 - Immobilisations : Travaux	- €
	- €
	- €
45 - Opérations pour compte de tiers	- €
Sous Total Dépenses Réelles	1 787,25 €
Dépenses d'Ordre	- €
Sous Total Dépenses Réelles et D'Ordre	1 787,25 €
Excédent d'investissement	

001 - Excédents antérieurs d'investissement	- €
1068 - Dotations fonds divers et réserves	1 787,25 €
10226- Taxe aménagement	- €
10222 - FCTVA	- €
Sous Total 10	1 787,25 €
13 - Subventions d'équipement	- €
16 - Emprunts	- €
204 - Subventions d'équipement versées	- €
21 - Immobilisations corporelles	- €
27 - Autres immobilisations financières	- €
45 - Comptabilité distincte rattachée	- €
Sous Total Recettes Réelles	1 787,25 €
Recettes d'Ordre	- €
Sous Total Recettes Réelles et d'Ordre	1 787,25 €
Déficit d'investissement	- €

Résultat global- **7 257,79 €**

Pour financer les reports à hauteur de :

- €

Résultat après reports :- **7 257,79 €**

REPUBLIQUE FRANÇAISE

COMMUNE - Ville de Châteauroux (1)

AGREGÉ AU BUDGET PRINCIPAL DE Budget Principal 2003 et + (2)

Numéro SIRET : 21360044801010

POSTE COMPTABLE : SERVICE GESTION COMPTABLE CHATEAUROUX

M 14

Compte administratif

voté par nature

BUDGET : VILLE LOT LE NOTRE (3)

ANNEE 2020

(1) Indiquer la nature juridique et le nom de la collectivité ou de l'établissement (commune, CCAS, EPCI, syndicat mixte, etc).

(2) A renseigner uniquement pour les budgets annexes.

(3) Indiquer le budget concerné : budget principal ou libellé du budget annexe.

Sommaire

I - Informations générales (5)

A - Informations statistiques, fiscales et financières	4
B - Modalités de vote du budget	5

II - Présentation générale du budget

A1 - Vue d'ensemble - Exécution du budget et détail des restes à réaliser	6
A2 - Vue d'ensemble - Section de fonctionnement - Chapitres	8
A3 - Vue d'ensemble - Section d'investissement - Chapitres	9
B1 - Balance générale du budget - Dépenses	11
B2 - Balance générale du budget - Recettes	12

III - Vote du budget

A1 - Section de fonctionnement - Détail des dépenses	13
A2 - Section de fonctionnement - Détail des recettes	14
B1 - Section d'investissement - Détail des dépenses	15
B2 - Section d'investissement - Détail des recettes	16
B3 - Opérations d'équipement - Détail des chapitres et articles	17

IV - Annexes (6)

A - Eléments du bilan

A1 - Présentation croisée par fonction (1)	18
A1.1 - Présentation croisée par fonction - Détail fonctionnement	22
A1.2 - Présentation croisée par fonction - Détail investissement	44
A2.1 - Etat de la dette - Détail des crédits de trésorerie	74
A2.2 - Etat de la dette - Répartition par nature de dette	75
A2.3 - Etat de la dette - Répartition des emprunts par structure de taux	79
A2.4 - Etat de la dette - Typologie de la répartition de l'encours	80
A2.5 - Etat de la dette - Détail des opérations de couverture	81
A2.6 - Etat de la dette - Remboursement anticipé d'un emprunt avec refinancement	83
A2.7 - Etat de la dette - Emprunts renégociés au cours de l'année N	84
A2.8 - Etat de la dette - Dette pour financer l'emprunt d'un autre organisme	85
A2.9 - Etat de la dette - Autres dettes	86
A3 - Méthodes utilisées pour les amortissements	87
A4 - Etat des provisions	88
A5 - Etalement des provisions	89
A6.1 - Equilibre des opérations financières - Dépenses	90
A6.2 - Equilibre des opérations financières - Recettes	91
A7.1.1 - Etats des dépenses et recettes des services d'eau et d'assainissement - Fonctionnement (2)	Sans Objet
A7.1.2 - Etats des dépenses et recettes des services d'eau et d'assainissement - Investissement (2)	Sans Objet
A7.2.1 - Etats des dépenses et recettes des services assujettis à la TVA - Fonctionnement (3)	92
A7.2.2 - Etats des dépenses et recettes des services assujettis à la TVA - Investissement (3)	93
A7.3.1 - Etats de la répartition de la TEOM - Fonctionnement (4)	Sans Objet
A7.3.2 - Etats de la répartition de la TEOM - Investissement (4)	Sans Objet
A7.4.1 - Etat de ventilation des dépenses liées à la gestion de la crise sanitaire du COVID-19 - Fonctionnement	94
A7.4.2 - Etat de ventilation des dépenses liées à la gestion de la crise sanitaire du COVID-19 - Investissement	95
A8 - Etat des charges transférées	96
A9 - Détail des opérations pour le compte de tiers	97
A10.1 - Variation du patrimoine (article R. 2313-3 du CGCT) - Entrées	98
A10.2 - Variation du patrimoine (article R. 2313-3 du CGCT) - Sorties	99
A10.3 - Opérations liées aux cessions	100
A10.4 - Variation du patrimoine (article L. 300-5 du code de l'urbanisme) - Entrées	101
A10.5 - Variation du patrimoine (article L. 300-5 du code de l'urbanisme) - Sorties	102
A11 - Etat des travaux en régie	103
A12 - Emploi des crédits communautaires dans le cadre de la subvention globale	105

B - Engagements hors bilan

B1.1 - Etat des emprunts garantis par la commune ou l'établissement	106
B1.2 - Calcul du ratio d'endettement relatif aux garanties d'emprunt	107
B1.3 - Etat des contrats de crédit-bail	108
B1.4 - Etat des contrats de partenariat public-privé	109
B1.5 - Etat des autres engagements donnés	110
B1.6 - Etat des engagements reçus	111

B1.7 - Liste des concours attribués à des tiers en nature ou en subventions	112
B2.1 - Etat des autorisations de programme et des crédits de paiement afférents	113
B2.2 - Etat des autorisations d'engagement et des crédits de paiement afférents	114
B3 - Emploi des recettes grevées d'une affectation spéciale	115
C - Autres éléments d'informations	
C1.1 - Etat du personnel	116
C1.2 - Actions de formation des élus	118
C2 - Liste des organismes dans lesquels a été pris un engagement financier	119
C3.1 - Liste des organismes de regroupement auxquels adhère la commune ou l'établissement	120
C3.2 - Liste des établissements publics créés	121
C3.3 - Liste des services individualisés dans un budget annexe	122
C3.4 - Liste des services assujettis à la TVA et non érigés en budget annexe	123
C3.5 - Présentation agrégée du budget principal et des budgets annexes	124
C3.6 - Identification des flux croisés	127
D - Décision en matière de taux de contributions directes - Arrêté et signatures	
D1 - Décision en matière de taux de contributions directes	Sans Objet
D2 - Arrêté et signatures	128

(1) Cette présentation est obligatoire pour les communes de 3 500 habitants et plus (art. L. 2312-3 du CGCT), les groupements comprenant au moins une commune de 3 500 habitants et plus (art. R. 5211-14 du CGCT) et leurs établissements publics. Il n'a cependant pas à être produit par les services à activité unique érigés en établissement public ou budget annexe. Les autres communes et établissements peuvent les présenter de manière facultative.

(2) Cet état ne peut être produit que par les communes dont la population est inférieure à 500 habitants qui gèrent les services de distribution de l'eau potable et d'assainissement sous forme de régie simple sans budget annexe (article L. 2221-11 du CGCT).

(3) Cf. article R. 2313-3 du CCGT.

(4) Cet état est obligatoirement produit par les communes et groupements de communes de 10 000 habitants et plus ayant institué la TEOM et assurant au moins la collecte des déchets ménagers.

(5) Les associations syndicales autorisées doivent utiliser leur état particulier « *Informations générales* » annexé à l'arrêté n° NOR : INTB1237402A, relatif au cadre budgétaire et comptable applicable aux associations syndicales autorisées.

(6) Les associations syndicales autorisées remplissent et joignent uniquement les états qui les concernent au titre de l'exercice et au titre du détail des comptes de bilan.

Préciser, pour chaque annexe, si l'état est sans objet le cas échéant.

Code INSEE	Ville de Châteauroux VILLE LOT LE NOTRE	CA 2020
-------------------	--	--------------------

I – INFORMATIONS GENERALES	I
INFORMATIONS STATISTIQUES, FISCALES ET FINANCIERES	A

Informations statistiques	Valeurs
Population totale (colonne h du recensement INSEE) :	45 318
Nombre de résidences secondaires (article R. 2313-1 <i>in fine</i>) :	496
Nom de l'EPCI à fiscalité propre auquel la commune adhère :	
Communauté d'agglomération Châteauroux Métropole	

Potentiel fiscal et financier (1)		Valeurs par hab. (population DGF)	Moyennes nationales du potentiel financier par habitants de la strate
Fiscal	Financier		
0	0	0	0

Informations financières – ratios (2)		Valeurs	Moyennes nationales de la strate (3)
1	Dépenses réelles de fonctionnement/population	0,18	0
2	Produit des impositions directes/population	0	0
3	Recettes réelles de fonctionnement/population	0,00	0
4	Dépenses d'équipement brut/population	0	0
5	Encours de dette/population	0	0
6	DGF/population	0	0
7	Dépenses de personnel/dépenses réelles de fonctionnement (2)	0,00 %	NaN %
8	Dépenses de fonct. et remb. dette en capital/recettes réelles de fonct. (2)	0 %	NaN %
9	Dépenses d'équipement brut/recettes réelles de fonctionnement (2)	0 %	
10	Encours de la dette/recettes réelles de fonctionnement (2)	0 %	NaN %

Dans l'ensemble des tableaux, les cases grisées ne doivent pas être remplies.

(1) Il s'agit du potentiel fiscal et du potentiel financier définis à l'article L. 2334-4 du code général des collectivités territoriales qui figurent sur la fiche de répartition de la DGF de l'exercice N-1 établie sur la base des informations N-2 (transmise par les services préfectoraux).

(2) Les ratios 1 à 6 sont obligatoires pour les communes de 3 500 habitants et plus et leurs établissements publics administratifs ainsi que pour les EPCI dotés d'une fiscalité propre comprenant au moins une commune de 3 500 habitants et plus.

Les ratios 7 à 10 sont obligatoires pour les communes de 10 000 habitants et plus et leurs établissements publics administratifs ainsi que pour les EPCI dotés d'une fiscalité propre comprenant au moins une commune de 10 000 habitants et plus (cf. articles L. 2313-1, L. 2313-2, R. 2313-1, R. 2313-2 et R. 5211-15 du CGCT). Pour les caisses des écoles, les EPCI non dotés d'une fiscalité propre et les syndicats mixtes associant exclusivement des communes et des EPCI, il conviendra d'appliquer les ratios prévus respectivement par les articles R. 2313-7, R. 5211-15 et R. 5711-3 du CGCT.

(3) Il convient d'indiquer les moyennes de la catégorie de l'organisme en cause (commune, communauté urbaine, communauté d'agglomération, ...) et les sources d'où sont tirées les informations (statistiques de la direction générale des collectivités locales ou de la direction générale de la comptabilité publique). Il s'agit des moyennes de la dernière année connue.

I – INFORMATIONS GENERALES	I
MODALITES DE VOTE DU BUDGET	B

POUR MEMOIRE⁽¹⁾

I – L'assemblée délibérante a voté le présent budget par nature :

- au niveau (2) du chapitre pour la section de fonctionnement.
- au niveau (2) du chapitre pour la section d'investissement.
 - sans (3) les chapitres « opérations d'équipement » de l'état III B 3.
 - sans (4) vote formel sur chacun des chapitres.

La liste des articles spécialisés sur lesquels l'ordonnateur ne peut procéder à des virements d'article à article est la suivante :

II – En l'absence de mention au paragraphe I ci-dessus, le budget est réputé voté par chapitre, et, en section d'investissement, sans chapitre de dépense « opération d'équipement ».

III – Les provisions sont (5) semi-budgétaires (pas d'inscriptions en recettes de la section d'investissement) .

(1) Rappeler les modalités relatives au vote du budget.

(2) A compléter par « du chapitre » ou « de l'article ».

(3) Indiquer « avec » ou « sans » les chapitres opérations d'équipement.

(4) Indiquer « avec » ou « sans » vote formel.

(5) A compléter par un seul des deux choix suivants :

- semi-budgétaires (pas d'inscription en recette de la section d'investissement),
- budgétaires (délibération n° du).

II – PRESENTATION GENERALE DU BUDGET	II
VUE D'ENSEMBLE	A1

EXECUTION DU BUDGET

		DEPENSES		RECETTES	
REALISATIONS DE L'EXERCICE (mandats et titres)	Section de fonctionnement	A	8 262,89	G	0,00
	Section d'investissement	B	0,00	H	1 787,25

		+		+	
REPORTS DE L'EXERCICE N-1	Report en section de fonctionnement (002)	C	0,00 (si déficit)	I	1 005,10 (si excédent)
	Report en section d'investissement (001)	D	1 787,25 (si déficit)	J	0,00 (si excédent)

		=		=	
TOTAL (réalisations + reports)		= A+B+C+D	10 050,14	= G+H+I+J	2 792,35

RESTES A REALISER A REPORTER EN N+1 (1)	Section de fonctionnement	E	0,00	K	0,00
	Section d'investissement	F	0,00	L	0,00
	TOTAL des restes à réaliser à reporter en N+1	= E+F	0,00	= K+L	0,00

RESULTAT CUMULE	Section de fonctionnement	= A+C+E	8 262,89	= G+I+K	1 005,10
	Section d'investissement	= B+D+F	1 787,25	= H+J+L	1 787,25
	TOTAL CUMULE	= A+B+C+D+E+F	10 050,14	= G+H+I+J+K+L	2 792,35

DETAIL DES RESTES A REALISER

Chap.	Libellé	Dépenses engagées non mandatées		Titres restant à émettre	
TOTAL DE LA SECTION DE FONCTIONNEMENT		E	0,00	K	0,00
011	Charges à caractère général		0,00		
012	Charges de personnel, frais assimilés		0,00		
014	Atténuations de produits		0,00		
65	Autres charges de gestion courante		0,00		
656	Frais fonctionnement des groupes d'élus		0,00		
66	Charges financières		0,00		
67	Charges exceptionnelles		0,00		
70	Produits services, domaine et ventes div				0,00
73	Impôts et taxes				0,00
74	Dotations et participations				0,00
75	Autres produits de gestion courante				0,00
013	Atténuations de charges				0,00
76	Produits financiers				0,00
77	Produits exceptionnels				0,00
TOTAL DE LA SECTION D'INVESTISSEMENT		F	0,00	L	0,00
010	Stocks (4)		0,00		0,00
024	Produits des cessions d'immobilisations				0,00
10	Dotations, fonds divers et réserves		0,00		0,00
13	Subventions d'investissement		0,00		0,00
16	Emprunts et dettes assimilées		0,00		0,00
18	Compte de liaison : affectat° (BA,régie) (6)		0,00		0,00
20	Immobilisations incorporelles		0,00		0,00
204	Subventions d'équipement versées		0,00		0,00

Chap.	Libellé	Dépenses engagées non mandatées	Titres restant à émettre
21	Immobilisations corporelles	0,00	0,00
22	Immobilisations reçues en affectation (5)	0,00	0,00
23	Immobilisations en cours	0,00	0,00
26	Participat° et créances rattachées	0,00	0,00
27	Autres immobilisations financières	0,00	0,00

(1) Les restes à réaliser de la section de fonctionnement correspondent en dépenses, aux dépenses engagées non mandatées et non rattachées telles qu'elles ressortent de la comptabilité des engagements et en recettes, aux recettes certaines n'ayant pas donné lieu à l'émission d'un titre et non rattachées (R. 2311-11 du CGCT).

Les restes à réaliser de la section d'investissement correspondent en dépenses, aux dépenses engagées non mandatées au 31/12 de l'exercice précédent telles qu'elles ressortent de la comptabilité des engagements et aux recettes certaines n'ayant pas donné lieu à l'émission d'un titre au 31/12 de l'exercice précédent (R. 2311-11 du CGCT).

(2) Le chapitre 45 doit être détaillé conformément au plan de compte, tant en dépenses qu'en recettes.

II - PRESENTATION GENERALE DU BUDGET	II
SECTION DE FONCTIONNEMENT – CHAPITRES	A2

DEPENSES DE FONCTIONNEMENT

Chap.	Libellé	Crédits ouverts (BP+DM+RAR N-1)	Crédits employés (ou restant à employer)			Crédits annulés
			Mandats émis	Charg. rattachées	Restes à réaliser au 31/12	
011	Charges à caractère général	0,00	0,00	0,00	0,00	0,00
012	Charges de personnel, frais assimilés	0,00	0,00	0,00	0,00	0,00
014	Atténuations de produits	0,00	0,00	0,00	0,00	0,00
65	Autres charges de gestion courante	8 300,64	8 262,89	0,00	0,00	37,75
656	Frais fonctionnement des groupes d'élus	0,00	0,00	0,00	0,00	0,00
Total des dépenses de gestion courante		8 300,64	8 262,89	0,00	0,00	37,75
66	Charges financières	0,00	0,00	0,00	0,00	0,00
67	Charges exceptionnelles	0,00	0,00	0,00	0,00	0,00
68	Dotations provisions semi-budgétaires (1)	0,00	0,00	0,00	0,00	0,00
022	Dépenses imprévues	0,00	0,00	0,00	0,00	0,00
Total des dépenses réelles de fonctionnement		8 300,64	8 262,89	0,00	0,00	37,75
023	Virement à la section d'investissement (2)	3 245,37	0,00	0,00	0,00	0,00
042	Opérat° ordre transfert entre sections (2)	56 843,58	0,00	0,00	0,00	56 843,58
043	Opérat° ordre intérieur de la section (2)	0,00	0,00	0,00	0,00	0,00
Total des dépenses d'ordre de fonctionnement		60 088,95	0,00	0,00	0,00	60 088,95
TOTAL		68 389,59	8 262,89	0,00	0,00	60 126,70
Pour information		(3) 0,00	0,00	0,00	0,00	0,00
D 002 Déficit de fonctionnement reporté de N-1						

RECETTES DE FONCTIONNEMENT

Chap.	Libellé	Crédits ouverts (BP+DM+RAR N-1)	Crédits employés (ou restant à employer)			Crédits annulés
			Titres émis	Prod. rattachées	Restes à réaliser au 31/12	
013	Atténuations de charges	0,00	0,00	0,00	0,00	0,00
70	Produits services, domaine et ventes div	67 384,49	0,00	0,00	0,00	67 384,49
73	Impôts et taxes	0,00	0,00	0,00	0,00	0,00
74	Dotations et participations	0,00	0,00	0,00	0,00	0,00
75	Autres produits de gestion courante	0,00	0,00	0,00	0,00	0,00
Total des recettes de gestion courante		67 384,49	0,00	0,00	0,00	67 384,49
76	Produits financiers	0,00	0,00	0,00	0,00	0,00
77	Produits exceptionnels	0,00	0,00	0,00	0,00	0,00
78	Reprises provisions semi-budgétaires (1)	0,00	0,00	0,00	0,00	0,00
Total des recettes réelles de fonctionnement		67 384,49	0,00	0,00	0,00	67 384,49
042	Opérat° ordre transfert entre sections (2)	0,00	0,00	0,00	0,00	0,00
043	Opérat° ordre intérieur de la section (2)	0,00	0,00	0,00	0,00	0,00
Total des recettes d'ordre de fonctionnement		0,00	0,00	0,00	0,00	0,00
TOTAL		67 384,49	0,00	0,00	0,00	67 384,49
Pour information		(3) 1 005,10	0,00	0,00	0,00	0,00
R 002 Excédent de fonctionnement reporté de N-1						

(1) Si la commune ou l'établissement applique le régime des provisions semi-budgétaires.

(2) DF 023 = RI 021 ; DI 040 = RF 042 ; RI 040 = DF 042 ; DI 041 = RI 041 ; DF 043 = RF 043.

(3) Les lignes de report ne font pas l'objet d'émission de mandat ou de titre (inscrire le montant reporté).

II – PRESENTATION GENERALE DU BUDGET	II
SECTION D'INVESTISSEMENT – CHAPITRES	A3

DEPENSES D'INVESTISSEMENT

Chap.	Libellé	Crédits ouverts (BP+DM+RAR N-1)	Mandats émis	Restes à réaliser au 31/12	Crédits annulés
010	Stocks (3)	0,00	0,00	0,00	0,00
20	Immobilisations incorporelles (sauf 204)	0,00	0,00	0,00	0,00
204	Subventions d'équipement versées	0,00	0,00	0,00	0,00
21	Immobilisations corporelles	0,00	0,00	0,00	0,00
22	Immobilisations reçues en affectation (4)	0,00	0,00	0,00	0,00
23	Immobilisations en cours	0,00	0,00	0,00	0,00
	Total des opérations d'équipement	0,00	0,00	0,00	0,00
	Total des dépenses d'équipement	0,00	0,00	0,00	0,00
10	Dotations, fonds divers et réserves	0,00	0,00	0,00	0,00
13	Subventions d'investissement	0,00	0,00	0,00	0,00
16	Emprunts et dettes assimilées	60 088,95	0,00	0,00	60 088,95
18	Compte de liaison : affectat° (BA,régie) (5)	0,00	0,00	0,00	0,00
26	Participat° et créances rattachées	0,00	0,00	0,00	0,00
27	Autres immobilisations financières	0,00	0,00	0,00	0,00
020	Dépenses imprévues	0,00			
	Total des dépenses financières	60 088,95	0,00	0,00	60 088,95
45...	Total des op. pour compte de tiers (6)	0,00	0,00	0,00	0,00
	Total des dépenses réelles d'investissement	60 088,95	0,00	0,00	60 088,95
040	Opérat° ordre transfert entre sections (1)	0,00	0,00		0,00
041	Opérations patrimoniales (1)	0,00	0,00		0,00
	Total des dépenses d'ordre d'investissement	0,00	0,00		0,00
	TOTAL	60 088,95	0,00	0,00	60 088,95
	Pour information				
	D 001 Solde d'exécution négatif reporté de N-1	(2) 1 787,25			

RECETTES D'INVESTISSEMENT

Chap.	Libellé	Crédits ouverts (BP+DM+RAR N-1)	Titres émis	Restes à réaliser au 31/12	Crédits annulés
010	Stocks (3)	0,00	0,00	0,00	0,00
13	Subventions d'investissement	0,00	0,00	0,00	0,00
16	Emprunts et dettes assimilées (hors 165)	0,00	0,00	0,00	0,00
20	Immobilisations incorporelles (sauf 204)	0,00	0,00	0,00	0,00
204	Subventions d'équipement versées	0,00	0,00	0,00	0,00
21	Immobilisations corporelles	0,00	0,00	0,00	0,00
22	Immobilisations reçues en affectation (4)	0,00	0,00	0,00	0,00
23	Immobilisations en cours	0,00	0,00	0,00	0,00
	Total des recettes d'équipement	0,00	0,00	0,00	0,00
10	Dotations, fonds divers et réserves (hors 1068)	0,00	0,00	0,00	0,00
1068	Excédents de fonctionnement capitalisés (7)	1 787,25	1 787,25	0,00	0,00
138	Autres subvent° invest. non transf.	0,00	0,00	0,00	0,00
165	Dépôts et cautionnements reçus	0,00	0,00	0,00	0,00
18	Compte de liaison : affectat° (BA,régie)	0,00	0,00	0,00	0,00
26	Participat° et créances rattachées	0,00	0,00	0,00	0,00
27	Autres immobilisations financières	0,00	0,00	0,00	0,00
024	Produits des cessions d'immobilisations	0,00		0,00	
	Total des recettes financières	1 787,25	1 787,25	0,00	0,00
45...	Total des op. pour le compte de tiers (6)	0,00	0,00	0,00	0,00
	Total des recettes réelles d'investissement	1 787,25	1 787,25	0,00	0,00
021	Virement de la sect° de fonctionnement (1)	3 245,37			
040	Opérat° ordre transfert entre sections (1)	56 843,58	0,00		56 843,58
041	Opérations patrimoniales (1)	0,00	0,00		0,00
	Total des recettes d'ordre d'investissement	60 088,95	0,00		60 088,95
	TOTAL	61 876,20	1 787,25	0,00	60 088,95

Chap.	Libellé	Crédits ouverts (BP+DM+RAR N-1)	Titres émis	Restes à réaliser au 31/12	Crédits annulés
	Pour information R 001 Solde d'exécution positif reporté de N-1	(2) 0,00			

(1) DF 023 = RI 021 ; DI 040 = RF 042 ; RI 040 = DF 042 ; DI 041 = RI 041 ; DF 043 = RF 043.

(2) Les lignes de report ne font pas l'objet d'émission de mandat ou de titre (inscrire le montant reporté).

(3) A servir uniquement dans le cadre d'un suivi des stocks selon la méthode de l'inventaire permanent simplifié autorisée pour les seules opérations d'aménagements (lotissement, ZAC...) par ailleurs retracées dans le cadre de budgets annexes.

(4) En dépenses, le chapitre 22 retrace les travaux d'investissement réalisés sur les biens reçus en affectation. En recette, il retrace, le cas échéant, l'annulation de tels travaux effectués sur un exercice antérieur.

(5) A servir uniquement lorsque la commune ou l'établissement effectue une dotation initiale en espèces au profit d'un service public non personnalisé qu'elle ou qu'il crée.

(6) Seul le total des opérations pour compte de tiers figure sur cet état (voir le détail Annexe IV A9).

(7) Le compte 1068 n'est pas un chapitre mais un article du chapitre 10.

II – PRESENTATION GENERALE DU BUDGET	II
BALANCE GENERALE DU BUDGET	B1

1 – Mandats émis (y compris sur les restes à réaliser N-1)

	FONCTIONNEMENT	Opérations réelles (1)	Opérations d'ordre (2)	TOTAL
011	Charges à caractère général	0,00		0,00
012	Charges de personnel, frais assimilés	0,00		0,00
014	Atténuations de produits	0,00		0,00
60	<i>Achats et variation des stocks (3)</i>		0,00	0,00
65	Autres charges de gestion courante	8 262,89		8 262,89
656	Frais fonctionnement des groupes d'élus (4)	0,00		0,00
66	Charges financières	0,00	0,00	0,00
67	Charges exceptionnelles	0,00	0,00	0,00
68	Dot. aux amortissements et provisions	0,00	0,00	0,00
71	<i>Production stockée (ou déstockage) (3)</i>		0,00	0,00
Dépenses de fonctionnement – Total		8 262,89	0,00	8 262,89
Pour information				0,00
D 002 Déficit de fonctionnement reporté de N-1				0,00

	INVESTISSEMENT	Opérations réelles (1)	Opérations d'ordre (2)	TOTAL
10	Dotations, fonds divers et réserves	0,00	0,00	0,00
13	Subventions d'investissement	0,00	0,00	0,00
15	<i>Provisions pour risques et charges (5)</i>		0,00	0,00
16	Emprunts et dettes assimilées (sauf 1688 non budgétaire)	0,00	0,00	0,00
18	Compte de liaison : affectat° (BA,régie)	(8) 0,00		0,00
	Total des opérations d'équipement	0,00		0,00
19	<i>Neutral. et régul. d'opérations (5)</i>		0,00	0,00
20	Immobilisations incorporelles (sauf 204) (6)	0,00	0,00	0,00
204	Subventions d'équipement versées	0,00	0,00	0,00
21	Immobilisations corporelles (6)	0,00	0,00	0,00
22	Immobilisations reçues en affectation (6)	(9) 0,00	0,00	0,00
23	Immobilisations en cours (6)	0,00	0,00	0,00
26	Participations et créances rattachées	0,00	0,00	0,00
27	Autres immobilisations financières	0,00	0,00	0,00
28	<i>Amortissement des immobilisations (reprises)</i>		0,00	0,00
29	<i>Prov. pour dépréciat° immobilisations (5)</i>		0,00	0,00
39	<i>Prov. dépréciat° des stocks et en-cours (5)</i>		0,00	0,00
45...	Total des opérations pour compte de tiers (7)	0,00	0,00	0,00
481	<i>Charges à rép. sur plusieurs exercices</i>		0,00	0,00
49	<i>Prov. dépréc. comptes de tiers (5)</i>		0,00	0,00
59	<i>Prov. dépréc. comptes financiers (5)</i>		0,00	0,00
3...	Stocks	0,00	0,00	0,00
Dépenses d'investissement – Total		0,00	0,00	0,00
Pour information				1 787,25
D 001 Solde d'exécution négatif reporté de N-1				1 787,25

(1) Y compris les opérations relatives au rattachement des charges et des produits et les opérations d'ordre semi-budgétaires.

(2) Voir liste des opérations d'ordre.

(3) Permet de retracer des opérations particulières telles que les opérations de stocks liées à la tenue d'un inventaire permanent simplifié.

(4) Communes, communautés d'agglomération et communautés urbaines de plus de 100 000 habitants.

(5) Si la commune ou l'établissement applique le régime des provisions budgétaires.

(6) Hors chapitres « opérations d'équipement ».

(7) Seul le total des opérations pour compte de tiers figure sur cet état (voir le détail Annexe IV A9).

(8) A servir uniquement lorsque la commune ou l'établissement effectue une dotation initiale en espèces au profit d'un service public non personnalisé qu'elle ou qu'il crée.

(9) En dépenses, le chapitre 22 retrace les travaux d'investissement réalisés sur les biens reçus en affectation. En recette, il retrace, le cas échéant, l'annulation de tels travaux effectués sur un exercice antérieur.

II – PRESENTATION GENERALE DU BUDGET	II
BALANCE GENERALE DU BUDGET	B2

2 – Titres émis (y compris sur les restes à réaliser N-1)

	FONCTIONNEMENT	Opérations réelles (1)	Opérations d'ordre (2)	TOTAL
013	Atténuations de charges	0,00		0,00
60	<i>Achats et variation des stocks (3)</i>		0,00	0,00
70	Produits services, domaine et ventes div	0,00		0,00
71	<i>Production stockée (ou déstockage)</i>		0,00	0,00
72	<i>Production immobilisée</i>		0,00	0,00
73	Impôts et taxes	0,00		0,00
74	Dotations et participations	0,00		0,00
75	Autres produits de gestion courante	0,00	0,00	0,00
76	Produits financiers	0,00	0,00	0,00
77	Produits exceptionnels	0,00	0,00	0,00
78	Reprise sur amortissements et provisions	0,00	0,00	0,00
79	<i>Transferts de charges</i>		0,00	0,00
Recettes de fonctionnement – Total		0,00	0,00	0,00
Pour information				1 005,10
R 002 Excédent de fonctionnement reporté de N-1				1 005,10

	INVESTISSEMENT	Opérations réelles (1)	Opérations d'ordre (2)	TOTAL
10	Dotations, fonds divers et réserves (sauf 1068)	0,00	0,00	0,00
1068	Excédents de fonctionnement capitalisés	1 787,25		1 787,25
13	Subventions d'investissement	0,00	0,00	0,00
15	<i>Provisions pour risques et charges (4)</i>		0,00	0,00
16	Emprunts et dettes assimilées (sauf 1688 non budgétaire)	0,00	0,00	0,00
18	Compte de liaison : affectat° (BA,régie)	(8) 0,00		0,00
19	<i>Neutral. et régul. d'opérations</i>		0,00	0,00
20	Immobilisations incorporelles (sauf 204) (5)	0,00	0,00	0,00
204	Subventions d'équipement versées	0,00	0,00	0,00
21	Immobilisations corporelles(5)	0,00	0,00	0,00
22	Immobilisations reçues en affectation(5)	(9) 0,00	0,00	0,00
23	Immobilisations en cours(5)	0,00	0,00	0,00
26	Participations et créances rattachées	0,00	0,00	0,00
27	Autres immobilisations financières	0,00	0,00	0,00
28	<i>Amortissement des immobilisations</i>		0,00	0,00
29	<i>Prov. pour dépréciat° immobilisations (4)</i>		0,00	0,00
39	<i>Prov. dépréciat° des stocks et en-cours (4)</i>		0,00	0,00
45...	Opérations pour compte de tiers (7)	0,00	0,00	0,00
481	<i>Charges à rép. sur plusieurs exercices</i>		0,00	0,00
49	<i>Prov. dépréc. comptes de tiers (4)</i>		0,00	0,00
59	<i>Prov. dépréc. comptes financiers (4)</i>		0,00	0,00
3...	Stocks	0,00	0,00	0,00
Recettes d'investissement – Total		1 787,25	0,00	1 787,25
Pour information				0,00
R 001 Solde d'exécution positif reporté de N-1				0,00

(1) Y compris les opérations relatives au rattachement des charges et des produits et les opérations d'ordre semi-budgétaires.

(2) Voir liste des opérations d'ordre.

(3) Permet de retracer des opérations particulières telles que les opérations de stocks liées à la tenue d'un inventaire permanent simplifié.

(4) Si la commune ou l'établissement applique le régime des provisions budgétaires.

(5) Hors chapitres « opérations d'équipement ».

(6) Seul le total des opérations pour compte de tiers figure sur cet état (voir le détail Annexe IV A9).

(7) A servir uniquement lorsque la commune ou l'établissement effectue une dotation initiale en espèces au profit d'un service public non personnalisé qu'elle ou qu'il crée.

(8) En dépenses, le chapitre 22 retrace les travaux d'investissement réalisés sur les biens reçus en affectation. En recette, il retrace, le cas échéant, l'annulation de tels travaux effectués sur un exercice antérieur.

III – VOTE DU BUDGET						III
SECTION DE FONCTIONNEMENT – DETAIL DES DEPENSES						A1
Chap/ art (1)	Libellé (1)	Crédits ouverts (BP+DM+RAR N-1)	Crédits employés (ou restant à employer)			Crédits annulés
			Mandats émis	Charges rattachées	Restes à réaliser au 31/12	
011	Charges à caractère général	0,00	0,00	0,00	0,00	0,00
012	Charges de personnel, frais assimilés	0,00	0,00	0,00	0,00	0,00
014	Atténuations de produits	0,00	0,00	0,00	0,00	0,00
65	Autres charges de gestion courante	8 300,64	8 262,89	0,00	0,00	37,75
6542	Créances éteintes	8 300,00	8 262,25	0,00	0,00	37,75
65888	Autres	0,64	0,64	0,00	0,00	0,00
656	Frais fonctionnement des groupes d'élus	0,00	0,00	0,00	0,00	0,00
TOTAL DEPENSES DE GESTION DES SERVICES (a) = (011+012+014+65+656)		8 300,64	8 262,89	0,00	0,00	37,75
66	Charges financières (b)	0,00	0,00	0,00	0,00	0,00
67	Charges exceptionnelles (c)	0,00	0,00	0,00	0,00	0,00
68	Dotations provisions semi-budgétaires (d) (3)	0,00	0,00	0,00	0,00	0,00
022	Dépenses imprévues (e)	0,00				
TOTAL DES DEPENSES REELLES = a+b+c+d+e		8 300,64	8 262,89	0,00	0,00	37,75
023	Virement à la section d'investissement	3 245,37	0,00			3 245,37
042	Opérat° ordre transfert entre sections (4) (5) (6)	56 843,58	0,00			56 843,58
71355	Variat° stocks terrains aménagés	56 843,58	0,00			56 843,58
TOTAL DES PRELEVEMENTS AU PROFIT DE LA SECTION D'INVESTISSEMENT		60 088,95	0,00			60 088,95
043	Opérat° ordre intérieur de la section (7)	0,00	0,00			0,00
TOTAL DES DEPENSES D'ORDRE		60 088,95	0,00			60 088,95
TOTAL DES DEPENSES DE FONCTIONNEMENT DE L'EXERCICE (= Total des opérations réelles et d'ordre)		68 389,59	8 262,89	0,00	0,00	60 126,70
Pour information D 002 Déficit de fonctionnement reporté de N-1		0,00				

Détail du calcul des ICNE au compte 66112 (2)

Montant des ICNE de l'exercice	0,00
Montant des ICNE de l'exercice N-1	0,00
= Différence ICNE N – ICNE N-1	0,00

(1) Détailler les chapitres budgétaires par article conformément au plan de comptes appliqué par la commune ou l'établissement.

(2) Si le mandatement des ICNE de l'exercice est inférieur au montant de l'exercice N-1, le montant du compte 66112 sera négatif.

(3) Si la commune ou l'établissement applique le régime des provisions semi-budgétaires.

(4) Cf. définition du chapitre des opérations d'ordre, *DF 042 = RI 040*.

(5) Dont 675 et 676.

(6) Le compte 6815 peut figurer dans le détail du chapitre 042 si la commune ou l'établissement applique le régime des provisions budgétaires.

(7) Chapitre destiné à retracer les opérations particulières telles que les opérations de stocks ou liées à la tenue d'un inventaire permanent simplifié.

III – VOTE DU BUDGET						III
SECTION DE FONCTIONNEMENT – DETAIL DES RECETTES						A2
Chap/ art(1)	Libellé (1)	Crédits ouverts (BP+DM+RAR N-1)	Crédits employés (ou restant à employer)			Crédits annulés
			Titres émis	Produits rattachés	Restes à réaliser au 31/12	
013	Atténuations de charges	0,00	0,00	0,00	0,00	0,00
70	Produits services, domaine et ventes div	67 384,49	0,00	0,00	0,00	67 384,49
7015	Ventes de terrains aménagés	67 384,49	0,00	0,00	0,00	67 384,49
73	Impôts et taxes	0,00	0,00	0,00	0,00	0,00
74	Dotations et participations	0,00	0,00	0,00	0,00	0,00
75	Autres produits de gestion courante	0,00	0,00	0,00	0,00	0,00
TOTAL = RECETTES DE GESTION DES SERVICES (a) = 70+73+74+75+013		67 384,49	0,00	0,00	0,00	67 384,49
76	Produits financiers (b)	0,00	0,00	0,00	0,00	0,00
77	Produits exceptionnels (c)	0,00	0,00	0,00	0,00	0,00
78	Reprises provisions semi-budgétaires (d) (2)	0,00	0,00	0,00	0,00	0,00
TOTAL DES RECETTES REELLES =a+b+c+d		67 384,49	0,00	0,00	0,00	67 384,49
042	Opérat° ordre transfert entre sections (3) (4) (5)	0,00	0,00			0,00
043	Opérat° ordre intérieur de la section (6)	0,00	0,00			0,00
TOTAL DES RECETTES D'ORDRE		0,00	0,00			0,00
TOTAL DES RECETTES DE FONCTIONNEMENT DE L'EXERCICE (=Total des opérations réelles et d'ordre)		67 384,49	0,00	0,00	0,00	67 384,49
Pour information R 002 Excédent de fonctionnement reporté de N-1		1 005,10				

Détail du calcul des ICNE au compte 7622

Montant des ICNE de l'exercice	0,00
Montant des ICNE de l'exercice N-1	0,00
= Différence ICNE N – ICNE N-1	0,00

(1) Détailler les chapitres budgétaires par article conformément au plan de comptes appliqué par la commune ou l'établissement.

(2) Si la commune ou l'établissement applique le régime des provisions semi-budgétaires.

(3) Cf. définitions du chapitre des opérations d'ordre, RF 042 = DI 040.

(4) Dont 776.

(5) Le compte 7815 peut figurer dans le détail du chapitre 042 si la commune ou l'établissement applique le régime des provisions budgétaires.

(6) Chapitre destiné à retracer les opérations particulières telles que les opérations de stocks ou liées à la tenue d'un inventaire permanent simplifié.

III – VOTE DU BUDGET					III
SECTION D'INVESTISSEMENT – DETAIL DES DEPENSES					B1
Chap/ art (1)	Libellé (1)	Crédits ouverts (BP+DM+RAR N-1)	Mandats émis	Restes à réaliser au 31/12	Crédits annulés
010	Stocks	0,00	0,00	0,00	0,00
20	Immobilisations incorporelles (sauf opérations et 204)	0,00	0,00	0,00	0,00
204	Subventions d'équipement versées (sauf opérations)	0,00	0,00	0,00	0,00
21	Immobilisations corporelles (sauf opérations)	0,00	0,00	0,00	0,00
22	Immobilisations reçues en affectation (sauf opérations)	0,00	0,00	0,00	0,00
23	Immobilisations en cours (sauf opérations)	0,00	0,00	0,00	0,00
Total des dépenses d'équipement		0,00	0,00	0,00	0,00
10	Dotations, fonds divers et réserves	0,00	0,00	0,00	0,00
13	Subventions d'investissement	0,00	0,00	0,00	0,00
16	Emprunts et dettes assimilées	60 088,95	0,00	0,00	60 088,95
168741	Dettes - Communes membres du GFP	60 088,95	0,00	0,00	60 088,95
18	Compte de liaison : affectat° (BA,régie)	0,00	0,00	0,00	0,00
26	Participat° et créances rattachées	0,00	0,00	0,00	0,00
27	Autres immobilisations financières	0,00	0,00	0,00	0,00
020	Dépenses imprévues	0,00			
Total des dépenses financières		60 088,95	0,00	0,00	60 088,95
Total des dépenses d'opérations pour compte de tiers		0,00	0,00	0,00	0,00
TOTAL DEPENSES REELLES		60 088,95	0,00	0,00	60 088,95
040	Opérat° ordre transfert entre sections (4)	0,00	0,00		0,00
	Reprises sur autofinancement antérieur (5)	0,00	0,00		0,00
	Charges transférées (6)	0,00	0,00		0,00
041	Opérations patrimoniales (7)	0,00	0,00		0,00
TOTAL DEPENSES D'ORDRE		0,00	0,00		0,00
TOTAL DES DEPENSES D'INVESTISSEMENT DE L'EXERCICE (= Total des dépenses réelles et d'ordre)		60 088,95	0,00	0,00	60 088,95
Pour information		1 787,25			
D 001 Solde d'exécution négatif reporté de N-1					

(1) Détailler les chapitres budgétaires par article conformément au plan de comptes appliqué par la commune ou l'établissement.

(2) Voir état III B3 pour le détail des opérations d'équipement.

(3) Voir annexes IV A9 pour le détail des opérations pour compte de tiers.

(4) Cf. définitions du chapitre d'opérations d'ordre, *DI 040=RF 042*.

(5) Les comptes 15, 29, 39, 49 et 59 peuvent figurer dans le détail du chapitre 040 si la commune ou l'établissement applique le régime des provisions budgétaires.

(6) Dont 192.

(7) Cf. définitions du chapitre des opérations d'ordre, *DI 041= RI 041*.

III – VOTE DU BUDGET					III
SECTION D'INVESTISSEMENT – DETAIL DES RECETTES					B2
Chap/ art (1)	Libellé (1)	Crédits ouverts (BP+DM+RAR N-1)	Titres émis	Restes à réaliser au 31/12	Crédits annulés
010	Stocks	0,00	0,00	0,00	0,00
13	Subventions d'investissement	0,00	0,00	0,00	0,00
16	Emprunts et dettes assimilées(hors 165)	0,00	0,00	0,00	0,00
20	Immobilisations incorporelles(sauf 204)	0,00	0,00	0,00	0,00
204	Subventions d'équipement versées	0,00	0,00	0,00	0,00
21	Immobilisations corporelles	0,00	0,00	0,00	0,00
22	Immobilisations reçues en affectation	0,00	0,00	0,00	0,00
23	Immobilisations en cours	0,00	0,00	0,00	0,00
Total des recettes d'équipement		0,00	0,00	0,00	0,00
10	Dotations, fonds divers et réserves	1 787,25	1 787,25	0,00	0,00
1068	Excédents de fonctionnement capitalisés	1 787,25	1 787,25	0,00	0,00
138	Autres subvent° invest. non transf.	0,00	0,00	0,00	0,00
165	Dépôts et cautionnements reçus	0,00	0,00	0,00	0,00
18	Compte de liaison : affectat° (BA,régie)	0,00	0,00	0,00	0,00
26	Participat° et créances rattachées	0,00	0,00	0,00	0,00
27	Autres immobilisations financières	0,00	0,00	0,00	0,00
024	Produits des cessions d'immobilisations	0,00		0,00	
Total des recettes financières		1 787,25	1 787,25	0,00	0,00
Total des recettes d'opérations pour compte de tiers		0,00	0,00	0,00	0,00
TOTAL DES RECETTES REELLES		1 787,25	1 787,25	0,00	0,00
021	Virement de la sect° de fonctionnement	3 245,37			
040	Opérat° ordre transfert entre sections (3) (4)	56 843,58	0,00		56 843,58
3555	Terrains aménagés	56 843,58	0,00		56 843,58
TOTAL DES PRELEVEMENTS PROVENANT DE LA SECTION DE FONCTIONNEMENT		60 088,95	0,00		60 088,95
041	Opérations patrimoniales (5)	0,00	0,00		0,00
TOTAL DES RECETTES D'ORDRE		60 088,95	0,00		60 088,95
TOTAL DES RECETTES D'INVESTISSEMENT DE L'EXERCICE (= Total des recettes réelles et d'ordre)		61 876,20	1 787,25	0,00	60 088,95
Pour information R 001 Solde d'exécution positif reporté de N-1		0,00			

(1) Détailler les chapitres budgétaires par article conformément au plan de comptes appliqué par la commune ou l'établissement.

(2) Voir annexes IV A9 pour le détail des opérations pour compte de tiers.

(3) Cf. définition du chapitre des opérations d'ordre, RI 040 = DF 042.

(4) Les comptes 15, 29, 39, 49 et 59 peuvent figurer dans le détail du chapitre 040 si la commune ou l'établissement applique le régime des provisions budgétaires.

(5) Cf. définitions du chapitre des opérations d'ordre, DI 041= RI 041.

III – VOTE DU BUDGET	III
DETAIL DES CHAPITRES D'OPERATION D'EQUIPEMENT	B3

Cet état ne contient pas d'information.

IV – ANNEXES

PRESENTATION CROISEE PAR FONCTION – VUE D'ENSEMBLE (1)

**IV
A1**

Libellé	01 Opérations non ventilables	0 Services généraux administrat* publiques	1 Sécurité et salubrité publiques	2 Enseignement - Formation	3 Culture	4 Sport et jeunesse	5 Interventions sociales et santé	6 Famille	7 Logement	8 Aménagt et services urbains, environnem	9 Action économique	TOTAL
---------	--	--	--	----------------------------------	--------------	---------------------------	--	--------------	---------------	--	---------------------------	-------

INVESTISSEMENT

REALISATIONS (de l'exercice + restes à réaliser N-1)

Dépenses réelles	0	0	0	0	0	0	0	0	0	0	0	0
- Equipements municipaux (2)		0	0	0	0	0	0	0	0	0	0	0
- Equip. non municipaux (c/204) (3)		0	0	0	0	0	0	0	0	0	0	0
- Opérations financières	0											0
Dépenses d'ordre	0											0
Solde d'exécution reporté de N-1	1 787											1 787
Total dépenses	1 787	0	0	0	0	0	0	0	0	0	0	1 787
Total recettes	1 787	0	0	0	0	0	0	0	0	0	0	1 787
Solde d'investissement	0	0	0	0	0	0	0	0	0	0	0	0

RESTES A REALISER au 31/12/N

Total RAR dépenses	0	0	0	0	0	0	0	0	0	0	0	0
Total RAR recettes	0	0	0	0	0	0	0	0	0	0	0	0
SOLDE RAR investissement	0	0	0	0	0	0	0	0	0	0	0	0

FONCTIONNEMENT

REALISATIONS (de l'exercice + restes à réaliser N-1)

Total dépenses	8 263	0	0	0	0	0	0	0	0	0	0	8 263
Total recettes	1 005	0	0	0	0	0	0	0	0	0	0	1 005
Solde de fonctionnement	-7 258	0	0	0	0	0	0	0	0	0	0	-7 258

RESTES A REALISER au 31/12/N

Total RAR dépenses	0	0	0	0	0	0	0	0	0	0	0	0
Total RAR recettes	0	0	0	0	0	0	0	0	0	0	0	0
SOLDE RAR fonctionnement	0	0	0	0	0	0	0	0	0	0	0	0

(1) La production de cet état est obligatoire pour les communes de 3 500 habitants et plus, les groupements comprenant au moins une telle commune, leurs établissements et services administratifs hormis les caisses des écoles et les services à activité unique érigés en établissement public ou budget annexe (L. 2312-3, R. 2311-1 et R. 2311-10. Dans les communes de 3 500 habitants et plus, le croisement par fonction est fait à un chiffre (correspondant à la fonction). Dans les communes de 10 000 habitants et plus, le croisement par fonction est fait au niveau le plus détaillé de la nomenclature fonctionnelle (sous-fonction ou rubrique). Les groupements et leurs établissements publics suivent les règles de production et de présentation applicable à la commune membre comptant le plus grand nombre d'habitants (articles L. 5211-36 a1 et R. 5211-14 + L. 5711-1 et R. 5711-2 du CGCT).

(2) Ou biens de la structure intercommunale.

(3) Ou biens ne relevant pas de la structure intercommunale.

IV – ANNEXES	IV
PRESENTATION CROISEE PAR FONCTION – VUE D'ENSEMBLE	A1

Art. (1)	Libellé	01 Opérations non ventilables	0 Services généraux administrat° publiques	1 Sécurité et salubrité publiques	2 Enseignement - Formation	3 Culture	4 Sport et jeunesse	5 Interventions sociales et santé	6 Famille	7 Logement	8 Aménagt et services urbains, environnem	9 Action économique	TOTAL
----------	---------	--	--	--	----------------------------------	--------------	---------------------------	--	--------------	---------------	--	---------------------------	-------

INVESTISSEMENT													
DEPENSES													
Total dépenses d'investissement		1 787	0	0	0	0	0	0	0	0	0	0	1 787
Dépenses réelles		0	0	0	0	0	0	0	0	0	0	0	0
010	Stocks	0	0	0	0	0	0	0	0	0	0	0	0
10	Dotations, fonds divers et réserves	0	0	0	0	0	0	0	0	0	0	0	0
13	Subventions d'investissement	0	0	0	0	0	0	0	0	0	0	0	0
16	Emprunts et dettes assimilées	0	0	0	0	0	0	0	0	0	0	0	0
18	Compte de liaison : affectat° (BA,régie)	0	0	0	0	0	0	0	0	0	0	0	0
20	Immobilisations incorporelles	0	0	0	0	0	0	0	0	0	0	0	0
204	Subventions d'équipement versées	0	0	0	0	0	0	0	0	0	0	0	0
21	Immobilisations corporelles	0	0	0	0	0	0	0	0	0	0	0	0
22	Immobilisations reçues en affectation	0	0	0	0	0	0	0	0	0	0	0	0
23	Immobilisations en cours	0	0	0	0	0	0	0	0	0	0	0	0
26	Participat° et créances rattachées	0	0	0	0	0	0	0	0	0	0	0	0
27	Autres immobilisations financières	0	0	0	0	0	0	0	0	0	0	0	0
Opérations d'équipement		0	0	0	0	0	0	0	0	0	0	0	0
Opérations pour compte de tiers		0	0	0	0	0	0	0	0	0	0	0	0
<i>Dépenses d'ordre</i>		<i>0</i>	<i>0</i>	<i>0</i>	<i>0</i>	<i>0</i>	<i>0</i>	<i>0</i>	<i>0</i>	<i>0</i>	<i>0</i>	<i>0</i>	<i>0</i>
040	<i>Opérat° ordre transfert entre sections</i>	<i>0</i>	<i>0</i>	<i>0</i>	<i>0</i>	<i>0</i>	<i>0</i>	<i>0</i>	<i>0</i>	<i>0</i>	<i>0</i>	<i>0</i>	<i>0</i>
041	<i>Opérations patrimoniales</i>	<i>0</i>	<i>0</i>	<i>0</i>	<i>0</i>	<i>0</i>	<i>0</i>	<i>0</i>	<i>0</i>	<i>0</i>	<i>0</i>	<i>0</i>	<i>0</i>
001 Solde d'exécution reporté de N-1		1 787	0	0	0	0	0	0	0	0	0	0	1 787

RECETTES													
Total recettes d'investissement		1 787	0	0	0	0	0	0	0	0	0	0	1 787
Recettes réelles		1 787	0	0	0	0	0	0	0	0	0	0	1 787
010	Stocks	0	0	0	0	0	0	0	0	0	0	0	0
10	Dotations, fonds divers et réserves	1 787	0	0	0	0	0	0	0	0	0	0	1 787
1068	Excédents de fonctionnement capitalisés	1 787	0	0	0	0	0	0	0	0	0	0	1 787
13	Subventions d'investissement	0	0	0	0	0	0	0	0	0	0	0	0

Ville de Châteauroux - VILLE LOT LE NOTRE - CA - 2020

Art. (1)	Libellé	01 Opérations non ventilables	0 Services généraux administrat° publiques	1 Sécurité et salubrité publiques	2 Enseignement - Formation	3 Culture	4 Sport et jeunesse	5 Interventions sociales et santé	6 Famille	7 Logement	8 Aménagt et services urbains, environnem	9 Action économique	TOTAL
16	Emprunts et dettes assimilées	0	0	0	0	0	0	0	0	0	0	0	0
18	Compte de liaison : affectat° (BA,régie)	0	0	0	0	0	0	0	0	0	0	0	0
20	Immobilisations incorporelles	0	0	0	0	0	0	0	0	0	0	0	0
204	Subventions d'équipement versées	0	0	0	0	0	0	0	0	0	0	0	0
21	Immobilisations corporelles	0	0	0	0	0	0	0	0	0	0	0	0
22	Immobilisations reçues en affectation	0	0	0	0	0	0	0	0	0	0	0	0
23	Immobilisations en cours	0	0	0	0	0	0	0	0	0	0	0	0
26	Participat° et créances rattachées	0	0	0	0	0	0	0	0	0	0	0	0
27	Autres immobilisations financières	0	0	0	0	0	0	0	0	0	0	0	0
Opérations pour compte de tiers		0	0	0	0	0	0	0	0	0	0	0	0
<i>Recettes d'ordre</i>		0	0	0	0	0	0	0	0	0	0	0	0
040	<i>Opérat° ordre transfert entre sections</i>	0	0	0	0	0	0	0	0	0	0	0	0
041	<i>Opérations patrimoniales</i>	0	0	0	0	0	0	0	0	0	0	0	0
001 Solde d'exécution reporté de N-1		0	0	0	0	0	0	0	0	0	0	0	0

FONCTIONNEMENT

DEPENSES													
Total dépenses de fonctionnement		8 263	0	0	0	0	0	0	0	0	0	0	8 263
Dépenses réelles		8 263	0	0	0	0	0	0	0	0	0	0	8 263
011	Charges à caractère général	0	0	0	0	0	0	0	0	0	0	0	0
012	Charges de personnel, frais assimilés	0	0	0	0	0	0	0	0	0	0	0	0
014	Atténuations de produits	0	0	0	0	0	0	0	0	0	0	0	0
65	Autres charges de gestion courante	8 263	0	0	0	0	0	0	0	0	0	0	8 263
6542	Créances éteintes	8 262	0	0	0	0	0	0	0	0	0	0	8 262
65888	Autres	1	0	0	0	0	0	0	0	0	0	0	1
656	Frais fonctionnement des groupes d'élus	0	0	0	0	0	0	0	0	0	0	0	0
66	Charges financières	0	0	0	0	0	0	0	0	0	0	0	0
67	Charges exceptionnelles	0	0	0	0	0	0	0	0	0	0	0	0
68	Dot. aux amortissements et provisions	0	0	0	0	0	0	0	0	0	0	0	0
<i>Dépenses d'ordre</i>		0	0	0	0	0	0	0	0	0	0	0	0
042	<i>Opérat° ordre transfert entre sections</i>	0	0	0	0	0	0	0	0	0	0	0	0
043	<i>Opérat° ordre intérieur de la section</i>	0	0	0	0	0	0	0	0	0	0	0	0
002 Déficit de fonctionnement reporté		0	0	0	0	0	0	0	0	0	0	0	0

Ville de Châteauroux - VILLE LOT LE NOTRE - CA - 2020

Art. (1)	Libellé	01 Opérations non ventilables	0 Services généraux administrat° publiques	1 Sécurité et salubrité publiques	2 Enseignement - Formation	3 Culture	4 Sport et jeunesse	5 Interventions sociales et santé	6 Famille	7 Logement	8 Aménagt et services urbains, environnem	9 Action économique	TOTAL
----------	---------	--	--	--	----------------------------------	--------------	---------------------------	--	--------------	---------------	--	---------------------------	-------

RECETTES													
Total recettes de fonctionnement		1 005	0	0	0	0	0	0	0	0	0	0	1 005
Recettes réelles		0	0	0	0	0	0	0	0	0	0	0	0
013	Atténuations de charges	0	0	0	0	0	0	0	0	0	0	0	0
70	Produits des services, du domaine, vente	0	0	0	0	0	0	0	0	0	0	0	0
73	Impôts et taxes	0	0	0	0	0	0	0	0	0	0	0	0
74	Dotations et participations	0	0	0	0	0	0	0	0	0	0	0	0
75	Autres produits de gestion courante	0	0	0	0	0	0	0	0	0	0	0	0
76	Produits financiers	0	0	0	0	0	0	0	0	0	0	0	0
77	Produits exceptionnels	0	0	0	0	0	0	0	0	0	0	0	0
78	Reprise sur amortissements et provisions	0	0	0	0	0	0	0	0	0	0	0	0
Recettes d'ordre		0	0	0	0	0	0	0	0	0	0	0	0
042	Opérat° ordre transfert entre sections	0	0	0	0	0	0	0	0	0	0	0	0
043	Opérat° ordre intérieur de la section	0	0	0	0	0	0	0	0	0	0	0	0
002 Excédent de fonctionnement reporté		1 005	0	0	0	0	0	0	0	0	0	0	1 005

(1)Le croisement par nature est fait au niveau de chacun des articles budgétaires.

IV – ANNEXES	IV
ELEMENTS DU BILAN PRESENTATION CROISEE PAR FONCTION (1) – DETAIL FONCTIONNEMENT	A1.1

FONCTION 0 – Services généraux des administrations publiques locales

(2)	Libellé	01 Opérations non ventilables	02 Administration générale	03 Justice	04 Coopérat° décentralisée, act° européen.	Total
DEPENSES		8 262,89	0,00	0,00	0,00	8 262,89
Réalizations		8 262,89	0,00	0,00	0,00	8 262,89
002	Résultat de fonctionnement reporté	0,00	0,00	0,00	0,00	0,00
011	Charges à caractère général	0,00	0,00	0,00	0,00	0,00
012	Charges de personnel, frais assimilés	0,00	0,00	0,00	0,00	0,00
014	Atténuations de produits	0,00	0,00	0,00	0,00	0,00
042	Opérat° ordre transfert entre sections	0,00	0,00	0,00	0,00	0,00
043	Opérat° ordre intérieur de la section	0,00	0,00	0,00	0,00	0,00
65	Autres charges de gestion courante	8 262,89	0,00	0,00	0,00	8 262,89
6542	Créances éteintes	8 262,25	0,00	0,00	0,00	8 262,25
65888	Autres	0,64	0,00	0,00	0,00	0,64
656	Frais fonctionnement des groupes d'élus	0,00	0,00	0,00	0,00	0,00
66	Charges financières	0,00	0,00	0,00	0,00	0,00
67	Charges exceptionnelles	0,00	0,00	0,00	0,00	0,00
68	Dot. aux amortissements et provisions	0,00	0,00	0,00	0,00	0,00
Restes à réaliser au 31/12		0,00	0,00	0,00	0,00	0,00
RECETTES		1 005,10	0,00	0,00	0,00	1 005,10
Réalizations		1 005,10	0,00	0,00	0,00	1 005,10
002	Résultat de fonctionnement reporté	1 005,10	0,00	0,00	0,00	1 005,10
013	Atténuations de charges	0,00	0,00	0,00	0,00	0,00
042	Opérat° ordre transfert entre sections	0,00	0,00	0,00	0,00	0,00
043	Opérat° ordre intérieur de la section	0,00	0,00	0,00	0,00	0,00
70	Produits des services, du domaine, vente	0,00	0,00	0,00	0,00	0,00
73	Impôts et taxes	0,00	0,00	0,00	0,00	0,00
74	Dotations et participations	0,00	0,00	0,00	0,00	0,00
75	Autres produits de gestion courante	0,00	0,00	0,00	0,00	0,00
76	Produits financiers	0,00	0,00	0,00	0,00	0,00
77	Produits exceptionnels	0,00	0,00	0,00	0,00	0,00
78	Reprise sur amortissements et provisions	0,00	0,00	0,00	0,00	0,00
Restes à réaliser au 31/12		0,00	0,00	0,00	0,00	0,00
SOLDE (3)		-7 257,79	0,00	0,00	0,00	-7 257,79

(2)	Libellé	Sous-fonction 02						Sous-fonction 04	
		020 Administrat° générale collectivité	021 Assemblée locale	022 Administration générale de l'état	023 Information, communication, publicité	024 Fêtes et cérémonies	025 Aides aux assoc. (non classées ailleurs)	026 Cimetières et pompes funèbres	041 Subvention globale
DEPENSES		0,00	0,00	0,00	0,00	0,00	0,00	0,00	0,00
Réalizations		0,00	0,00	0,00	0,00	0,00	0,00	0,00	0,00
002	Résultat de fonctionnement reporté	0,00	0,00	0,00	0,00	0,00	0,00	0,00	0,00
011	Charges à caractère général	0,00	0,00	0,00	0,00	0,00	0,00	0,00	0,00
012	Charges de personnel, frais assimilés	0,00	0,00	0,00	0,00	0,00	0,00	0,00	0,00
014	Atténuations de produits	0,00	0,00	0,00	0,00	0,00	0,00	0,00	0,00
042	Opérat° ordre transfert entre sections	0,00	0,00	0,00	0,00	0,00	0,00	0,00	0,00
043	Opérat° ordre intérieur de la section	0,00	0,00	0,00	0,00	0,00	0,00	0,00	0,00
65	Autres charges de gestion courante	0,00	0,00	0,00	0,00	0,00	0,00	0,00	0,00
6542	Créances éteintes	0,00	0,00	0,00	0,00	0,00	0,00	0,00	0,00
65888	Autres	0,00	0,00	0,00	0,00	0,00	0,00	0,00	0,00
656	Frais fonctionnement des groupes d'élus	0,00	0,00	0,00	0,00	0,00	0,00	0,00	0,00
66	Charges financières	0,00	0,00	0,00	0,00	0,00	0,00	0,00	0,00
67	Charges exceptionnelles	0,00	0,00	0,00	0,00	0,00	0,00	0,00	0,00
68	Dot. aux amortissements et provisions	0,00	0,00	0,00	0,00	0,00	0,00	0,00	0,00
Restes à réaliser au 31/12		0,00	0,00	0,00	0,00	0,00	0,00	0,00	0,00
RECETTES		0,00	0,00	0,00	0,00	0,00	0,00	0,00	0,00
Réalizations		0,00	0,00	0,00	0,00	0,00	0,00	0,00	0,00
002	Résultat de fonctionnement reporté	0,00	0,00	0,00	0,00	0,00	0,00	0,00	0,00
013	Atténuations de charges	0,00	0,00	0,00	0,00	0,00	0,00	0,00	0,00
042	Opérat° ordre transfert entre sections	0,00	0,00	0,00	0,00	0,00	0,00	0,00	0,00
043	Opérat° ordre intérieur de la section	0,00	0,00	0,00	0,00	0,00	0,00	0,00	0,00
70	Produits des services, du domaine, vente	0,00	0,00	0,00	0,00	0,00	0,00	0,00	0,00
73	Impôts et taxes	0,00	0,00	0,00	0,00	0,00	0,00	0,00	0,00
74	Dotations et participations	0,00	0,00	0,00	0,00	0,00	0,00	0,00	0,00
75	Autres produits de gestion courante	0,00	0,00	0,00	0,00	0,00	0,00	0,00	0,00
76	Produits financiers	0,00	0,00	0,00	0,00	0,00	0,00	0,00	0,00
77	Produits exceptionnels	0,00	0,00	0,00	0,00	0,00	0,00	0,00	0,00
78	Reprise sur amortissements et provisions	0,00	0,00	0,00	0,00	0,00	0,00	0,00	0,00
Restes à réaliser au 31/12		0,00	0,00	0,00	0,00	0,00	0,00	0,00	0,00

Ville de Châteauroux - VILLE LOT LE NOTRE - CA - 2020

(2)	Libellé	Sous-fonction 02						Sous-fonction 04	
		020 Administrat° générale collectivité	021 Assemblée locale	022 Administration générale de l'état	023 Information, communication, publicité	024 Fêtes et cérémonies	025 Aides aux assoc. (non classées ailleurs)	026 Cimetières et pompes funèbres	041 Subvention globale
SOLDE (3)		0,00	0,00	0,00	0,00	0,00	0,00	0,00	0,00

(1) La production de cet état est obligatoire pour les communes de 3 500 habitants et plus, les groupements comprenant au moins une telle commune, leurs établissements et services administratifs hormis les caisses des écoles et les services à activité unique érigés en établissement public ou budget annexe (L. 2312-3, R. 2311-1 et R. 2311-10). Dans les communes de 3 500 habitants et plus, le croisement par fonction est fait à un chiffre (correspondant à la fonction). Dans les communes de 10 000 habitants et plus, le croisement par fonction est fait au niveau le plus détaillé de la nomenclature fonctionnelle (sous-fonction ou rubrique). Les groupements et leurs établissements publics suivent les règles de production et de présentation applicables à la commune membre comptant le plus grand nombre d'habitants (articles L. 5211-36 a1 et R. 5211-14 + L. 5711-1 et R. 5711-2 du CGCT).

(2) Le croisement par nature est fait au niveau de chacun des articles budgétaires.

(3) Le solde correspond à la différence entre les recettes et les dépenses. Les dépenses et les recettes correspondent à la somme des dépenses et des Réalisations ainsi que des restes à réaliser et des reports (ligne budgétaire 001 et 002). Les lignes reports 001 et 002 apparaissent à la colonne 01-Non ventilables.

IV – ANNEXES	IV
ELEMENTS DU BILAN PRESENTATION CROISEE PAR FONCTION (1) – DETAIL FONCTIONNEMENT	A1.1

FONCTION 1 – Sécurité et salubrité publiques

(2)	Libellé	11 Sécurité intérieure	12 Hygiène et salubrité publique	Total
DEPENSES		0,00	0,00	0,00
Réalizations		0,00	0,00	0,00
002	Résultat de fonctionnement reporté	0,00	0,00	0,00
011	Charges à caractère général	0,00	0,00	0,00
012	Charges de personnel, frais assimilés	0,00	0,00	0,00
014	Atténuations de produits	0,00	0,00	0,00
042	Opérat° ordre transfert entre sections	0,00	0,00	0,00
043	Opérat° ordre intérieur de la section	0,00	0,00	0,00
65	Autres charges de gestion courante	0,00	0,00	0,00
656	Frais fonctionnement des groupes d'élus	0,00	0,00	0,00
66	Charges financières	0,00	0,00	0,00
67	Charges exceptionnelles	0,00	0,00	0,00
68	Dot. aux amortissements et provisions	0,00	0,00	0,00
Restes à réaliser au 31/12		0,00	0,00	0,00
RECETTES		0,00	0,00	0,00
Réalizations		0,00	0,00	0,00
002	Résultat de fonctionnement reporté	0,00	0,00	0,00
013	Atténuations de charges	0,00	0,00	0,00
042	Opérat° ordre transfert entre sections	0,00	0,00	0,00
043	Opérat° ordre intérieur de la section	0,00	0,00	0,00
70	Produits des services, du domaine, vente	0,00	0,00	0,00
73	Impôts et taxes	0,00	0,00	0,00
74	Dotations et participations	0,00	0,00	0,00
75	Autres produits de gestion courante	0,00	0,00	0,00
76	Produits financiers	0,00	0,00	0,00
77	Produits exceptionnels	0,00	0,00	0,00
78	Reprise sur amortissements et provisions	0,00	0,00	0,00
Restes à réaliser au 31/12		0,00	0,00	0,00
SOLDE (3)		0,00	0,00	0,00

(2)	Libellé	Sous-fonction 11				
		110 Services communs	111 Police nationale	112 Police municipale	113 Pompiers, incendies et secours	114 Autres services de protection civile
DEPENSES		0,00	0,00	0,00	0,00	0,00

Ville de Châteauroux - VILLE LOT LE NOTRE - CA - 2020

(2)	Libellé	Sous-fonction 11				
		110 Services communs	111 Police nationale	112 Police municipale	113 Pompiers, incendies et secours	114 Autres services de protection civile
	Réalisations	0,00	0,00	0,00	0,00	0,00
002	Résultat de fonctionnement reporté	0,00	0,00	0,00	0,00	0,00
011	Charges à caractère général	0,00	0,00	0,00	0,00	0,00
012	Charges de personnel, frais assimilés	0,00	0,00	0,00	0,00	0,00
014	Atténuations de produits	0,00	0,00	0,00	0,00	0,00
042	Opérat° ordre transfert entre sections	0,00	0,00	0,00	0,00	0,00
043	Opérat° ordre intérieur de la section	0,00	0,00	0,00	0,00	0,00
65	Autres charges de gestion courante	0,00	0,00	0,00	0,00	0,00
656	Frais fonctionnement des groupes d'élus	0,00	0,00	0,00	0,00	0,00
66	Charges financières	0,00	0,00	0,00	0,00	0,00
67	Charges exceptionnelles	0,00	0,00	0,00	0,00	0,00
68	Dot. aux amortissements et provisions	0,00	0,00	0,00	0,00	0,00
	Restes à réaliser au 31/12	0,00	0,00	0,00	0,00	0,00
	RECETTES	0,00	0,00	0,00	0,00	0,00
	Réalisations	0,00	0,00	0,00	0,00	0,00
002	Résultat de fonctionnement reporté	0,00	0,00	0,00	0,00	0,00
013	Atténuations de charges	0,00	0,00	0,00	0,00	0,00
042	Opérat° ordre transfert entre sections	0,00	0,00	0,00	0,00	0,00
043	Opérat° ordre intérieur de la section	0,00	0,00	0,00	0,00	0,00
70	Produits des services, du domaine, vente	0,00	0,00	0,00	0,00	0,00
73	Impôts et taxes	0,00	0,00	0,00	0,00	0,00
74	Dotations et participations	0,00	0,00	0,00	0,00	0,00
75	Autres produits de gestion courante	0,00	0,00	0,00	0,00	0,00
76	Produits financiers	0,00	0,00	0,00	0,00	0,00
77	Produits exceptionnels	0,00	0,00	0,00	0,00	0,00
78	Reprise sur amortissements et provisions	0,00	0,00	0,00	0,00	0,00
	Restes à réaliser au 31/12	0,00	0,00	0,00	0,00	0,00
	SOLDE (3)	0,00	0,00	0,00	0,00	0,00

(1) La production de cet état est obligatoire pour les communes de 3 500 habitants et plus, les groupements comprenant au moins une telle commune, leurs établissements et services administratifs hormis les caisses des écoles et les services à activité unique érigés en établissement public ou budget annexe (L. 2312-3, R. 2311-1 et R. 2311-10). Dans les communes de 3 500 habitants et plus, le croisement par fonction est fait à un chiffre (correspondant à la fonction). Dans les communes de 10 000 habitants et plus, le croisement par fonction est fait au niveau le plus détaillé de la nomenclature fonctionnelle (sous-fonction ou rubrique). Les groupements et leurs établissements publics suivent les règles de production et de présentation applicables à la commune membre comptant le plus grand nombre d'habitants (articles L. 5211-36 a1 et R. 5211-14 + L. 5711-1 et R. 5711-2 du CGCT).

(2) Le croisement par nature est fait au niveau de chacun des articles budgétaires.

(3) Le solde correspond à la différence entre les recettes et les dépenses. Les dépenses et les recettes correspondent à la somme des dépenses et des Réalisations ainsi que des restes à réaliser et des reports (ligne budgétaire 001 et 002). Les lignes reports 001 et 002 apparaissent à la colonne 01-Non ventilables.

IV – ANNEXES	IV
ELEMENTS DU BILAN PRESENTATION CROISEE PAR FONCTION (1) – DETAIL FONCTIONNEMENT	A1.1

FONCTION 2 – Enseignement - Formation

(2)	Libellé	20 Services communs	21 Enseignement du premier degré	22 Enseignement du deuxième degré	23 Enseignement supérieur	24 Formation continue	25 Services annexes de l'enseignement	Total
DEPENSES		0,00	0,00	0,00	0,00	0,00	0,00	0,00
Réalizations		0,00	0,00	0,00	0,00	0,00	0,00	0,00
002	Résultat de fonctionnement reporté	0,00	0,00	0,00	0,00	0,00	0,00	0,00
011	Charges à caractère général	0,00	0,00	0,00	0,00	0,00	0,00	0,00
012	Charges de personnel, frais assimilés	0,00	0,00	0,00	0,00	0,00	0,00	0,00
014	Atténuations de produits	0,00	0,00	0,00	0,00	0,00	0,00	0,00
042	Opérat° ordre transfert entre sections	0,00	0,00	0,00	0,00	0,00	0,00	0,00
043	Opérat° ordre intérieur de la section	0,00	0,00	0,00	0,00	0,00	0,00	0,00
65	Autres charges de gestion courante	0,00	0,00	0,00	0,00	0,00	0,00	0,00
656	Frais fonctionnement des groupes d'élus	0,00	0,00	0,00	0,00	0,00	0,00	0,00
66	Charges financières	0,00	0,00	0,00	0,00	0,00	0,00	0,00
67	Charges exceptionnelles	0,00	0,00	0,00	0,00	0,00	0,00	0,00
68	Dot. aux amortissements et provisions	0,00	0,00	0,00	0,00	0,00	0,00	0,00
Restes à réaliser au 31/12		0,00	0,00	0,00	0,00	0,00	0,00	0,00
RECETTES		0,00	0,00	0,00	0,00	0,00	0,00	0,00
Réalizations		0,00	0,00	0,00	0,00	0,00	0,00	0,00
002	Résultat de fonctionnement reporté	0,00	0,00	0,00	0,00	0,00	0,00	0,00
013	Atténuations de charges	0,00	0,00	0,00	0,00	0,00	0,00	0,00
042	Opérat° ordre transfert entre sections	0,00	0,00	0,00	0,00	0,00	0,00	0,00
043	Opérat° ordre intérieur de la section	0,00	0,00	0,00	0,00	0,00	0,00	0,00
70	Produits des services, du domaine, vente	0,00	0,00	0,00	0,00	0,00	0,00	0,00
73	Impôts et taxes	0,00	0,00	0,00	0,00	0,00	0,00	0,00
74	Dotations et participations	0,00	0,00	0,00	0,00	0,00	0,00	0,00
75	Autres produits de gestion courante	0,00	0,00	0,00	0,00	0,00	0,00	0,00
76	Produits financiers	0,00	0,00	0,00	0,00	0,00	0,00	0,00
77	Produits exceptionnels	0,00	0,00	0,00	0,00	0,00	0,00	0,00
78	Reprise sur amortissements et provisions	0,00	0,00	0,00	0,00	0,00	0,00	0,00
Restes à réaliser au 31/12		0,00	0,00	0,00	0,00	0,00	0,00	0,00

Ville de Châteauroux - VILLE LOT LE NOTRE - CA - 2020

(2)	Libellé	20 Services communs	21 Enseignement du premier degré	22 Enseignement du deuxième degré	23 Enseignement supérieur	24 Formation continue	25 Services annexes de l'enseignement	Total
SOLDE (3)		0,00	0,00	0,00	0,00	0,00	0,00	0,00

(2)	Libellé	Sous-fonction 21			Sous-fonction 25				
		211 Ecoles maternelles	212 Ecoles primaires	213 Classes regroupées	251 Hébergement et restauration scolaire	252 Transports scolaires	253 Sport scolaire	254 Médecine scolaire	255 Classes de découverte et autres services
DEPENSES		0,00	0,00	0,00	0,00	0,00	0,00	0,00	0,00
Réalizations		0,00	0,00	0,00	0,00	0,00	0,00	0,00	0,00
002	Résultat de fonctionnement reporté	0,00	0,00	0,00	0,00	0,00	0,00	0,00	0,00
011	Charges à caractère général	0,00	0,00	0,00	0,00	0,00	0,00	0,00	0,00
012	Charges de personnel, frais assimilés	0,00	0,00	0,00	0,00	0,00	0,00	0,00	0,00
014	Atténuations de produits	0,00	0,00	0,00	0,00	0,00	0,00	0,00	0,00
042	Opérat° ordre transfert entre sections	0,00	0,00	0,00	0,00	0,00	0,00	0,00	0,00
043	Opérat° ordre intérieur de la section	0,00	0,00	0,00	0,00	0,00	0,00	0,00	0,00
65	Autres charges de gestion courante	0,00	0,00	0,00	0,00	0,00	0,00	0,00	0,00
656	Frais fonctionnement des groupes d'élus	0,00	0,00	0,00	0,00	0,00	0,00	0,00	0,00
66	Charges financières	0,00	0,00	0,00	0,00	0,00	0,00	0,00	0,00
67	Charges exceptionnelles	0,00	0,00	0,00	0,00	0,00	0,00	0,00	0,00
68	Dot. aux amortissements et provisions	0,00	0,00	0,00	0,00	0,00	0,00	0,00	0,00
Restes à réaliser au 31/12		0,00	0,00	0,00	0,00	0,00	0,00	0,00	0,00
RECETTES		0,00	0,00	0,00	0,00	0,00	0,00	0,00	0,00
Réalizations		0,00	0,00	0,00	0,00	0,00	0,00	0,00	0,00
002	Résultat de fonctionnement reporté	0,00	0,00	0,00	0,00	0,00	0,00	0,00	0,00
013	Atténuations de charges	0,00	0,00	0,00	0,00	0,00	0,00	0,00	0,00
042	Opérat° ordre transfert entre sections	0,00	0,00	0,00	0,00	0,00	0,00	0,00	0,00
043	Opérat° ordre intérieur de la section	0,00	0,00	0,00	0,00	0,00	0,00	0,00	0,00
70	Produits des services, du domaine, vente	0,00	0,00	0,00	0,00	0,00	0,00	0,00	0,00
73	Impôts et taxes	0,00	0,00	0,00	0,00	0,00	0,00	0,00	0,00
74	Dotations et participations	0,00	0,00	0,00	0,00	0,00	0,00	0,00	0,00
75	Autres produits de gestion courante	0,00	0,00	0,00	0,00	0,00	0,00	0,00	0,00
76	Produits financiers	0,00	0,00	0,00	0,00	0,00	0,00	0,00	0,00
77	Produits exceptionnels	0,00	0,00	0,00	0,00	0,00	0,00	0,00	0,00
78	Reprise sur amortissements et provisions	0,00	0,00	0,00	0,00	0,00	0,00	0,00	0,00
Restes à réaliser au 31/12		0,00	0,00	0,00	0,00	0,00	0,00	0,00	0,00
SOLDE (3)		0,00	0,00	0,00	0,00	0,00	0,00	0,00	0,00

(1) La production de cet état est obligatoire pour les communes de 3 500 habitants et plus, les groupements comprenant au moins une telle commune, leurs établissements et services administratifs hormis les caisses des écoles et les services à activité unique érigés en établissement public ou budget annexe (L. 2312-3, R. 2311-1 et R. 2311-10). Dans les communes de 3 500 habitants et plus, le croisement par fonction est fait à un chiffre (correspondant à la fonction). Dans les communes de 10 000 habitants et plus, le croisement par fonction est fait au niveau le plus détaillé de la nomenclature fonctionnelle (sous-fonction ou rubrique). Les groupements et leurs établissements publics suivent les règles de production et de présentation applicables à la commune membre comptant le plus grand nombre d'habitants (articles L. 5211-36 a1 et R. 5211-14 + L. 5711-1 et R. 5711-2 du CGCT).

(2) Le croisement par nature est fait au niveau de chacun des articles budgétaires.

(3) Le solde correspond à la différence entre les recettes et les dépenses. Les dépenses et les recettes correspondent à la somme des dépenses et des Réalisations ainsi que des restes à réaliser et des reports (ligne budgétaire 001 et 002). Les lignes reports 001 et 002 apparaissent à la colonne 01-Non ventilables.

IV – ANNEXES	IV
ELEMENTS DU BILAN PRESENTATION CROISEE PAR FONCTION (1) – DETAIL FONCTIONNEMENT	A1.1

FONCTION 3 – Culture

(2)	Libellé	30 Services communs	31 Expression artistique	32 Conservation et diffusion des patrimoine	33 Action culturelle	Total
DEPENSES		0,00	0,00	0,00	0,00	0,00
Réalizations		0,00	0,00	0,00	0,00	0,00
002	Résultat de fonctionnement reporté	0,00	0,00	0,00	0,00	0,00
011	Charges à caractère général	0,00	0,00	0,00	0,00	0,00
012	Charges de personnel, frais assimilés	0,00	0,00	0,00	0,00	0,00
014	Atténuations de produits	0,00	0,00	0,00	0,00	0,00
042	Opérat° ordre transfert entre sections	0,00	0,00	0,00	0,00	0,00
043	Opérat° ordre intérieur de la section	0,00	0,00	0,00	0,00	0,00
65	Autres charges de gestion courante	0,00	0,00	0,00	0,00	0,00
656	Frais fonctionnement des groupes d'élus	0,00	0,00	0,00	0,00	0,00
66	Charges financières	0,00	0,00	0,00	0,00	0,00
67	Charges exceptionnelles	0,00	0,00	0,00	0,00	0,00
68	Dot. aux amortissements et provisions	0,00	0,00	0,00	0,00	0,00
Restes à réaliser au 31/12		0,00	0,00	0,00	0,00	0,00
RECETTES		0,00	0,00	0,00	0,00	0,00
Réalizations		0,00	0,00	0,00	0,00	0,00
002	Résultat de fonctionnement reporté	0,00	0,00	0,00	0,00	0,00
013	Atténuations de charges	0,00	0,00	0,00	0,00	0,00
042	Opérat° ordre transfert entre sections	0,00	0,00	0,00	0,00	0,00
043	Opérat° ordre intérieur de la section	0,00	0,00	0,00	0,00	0,00
70	Produits des services, du domaine, vente	0,00	0,00	0,00	0,00	0,00
73	Impôts et taxes	0,00	0,00	0,00	0,00	0,00
74	Dotations et participations	0,00	0,00	0,00	0,00	0,00
75	Autres produits de gestion courante	0,00	0,00	0,00	0,00	0,00
76	Produits financiers	0,00	0,00	0,00	0,00	0,00
77	Produits exceptionnels	0,00	0,00	0,00	0,00	0,00
78	Reprise sur amortissements et provisions	0,00	0,00	0,00	0,00	0,00
Restes à réaliser au 31/12		0,00	0,00	0,00	0,00	0,00
SOLDE (3)		0,00	0,00	0,00	0,00	0,00

Ville de Châteauroux - VILLE LOT LE NOTRE - CA - 2020

(2)	Libellé	Sous-fonction 31				Sous-fonction 32			
		311 Expression musicale, lyrique et choré.	312 Arts plastiques, activités artistiques	313 Théâtres	314 Cinémas et autres salles de spectacles	321 Bibliothèques et médiathèques	322 Musées	323 Archives	324 Entretien du patrimoine culturel
DEPENSES		0,00	0,00	0,00	0,00	0,00	0,00	0,00	0,00
Réalizations		0,00	0,00	0,00	0,00	0,00	0,00	0,00	0,00
002	Résultat de fonctionnement reporté	0,00	0,00	0,00	0,00	0,00	0,00	0,00	0,00
011	Charges à caractère général	0,00	0,00	0,00	0,00	0,00	0,00	0,00	0,00
012	Charges de personnel, frais assimilés	0,00	0,00	0,00	0,00	0,00	0,00	0,00	0,00
014	Atténuations de produits	0,00	0,00	0,00	0,00	0,00	0,00	0,00	0,00
042	Opérat° ordre transfert entre sections	0,00	0,00	0,00	0,00	0,00	0,00	0,00	0,00
043	Opérat° ordre intérieur de la section	0,00	0,00	0,00	0,00	0,00	0,00	0,00	0,00
65	Autres charges de gestion courante	0,00	0,00	0,00	0,00	0,00	0,00	0,00	0,00
656	Frais fonctionnement des groupes d'élus	0,00	0,00	0,00	0,00	0,00	0,00	0,00	0,00
66	Charges financières	0,00	0,00	0,00	0,00	0,00	0,00	0,00	0,00
67	Charges exceptionnelles	0,00	0,00	0,00	0,00	0,00	0,00	0,00	0,00
68	Dot. aux amortissements et provisions	0,00	0,00	0,00	0,00	0,00	0,00	0,00	0,00
Restes à réaliser au 31/12		0,00	0,00	0,00	0,00	0,00	0,00	0,00	0,00
RECETTES		0,00	0,00	0,00	0,00	0,00	0,00	0,00	0,00
Réalizations		0,00	0,00	0,00	0,00	0,00	0,00	0,00	0,00
002	Résultat de fonctionnement reporté	0,00	0,00	0,00	0,00	0,00	0,00	0,00	0,00
013	Atténuations de charges	0,00	0,00	0,00	0,00	0,00	0,00	0,00	0,00
042	Opérat° ordre transfert entre sections	0,00	0,00	0,00	0,00	0,00	0,00	0,00	0,00
043	Opérat° ordre intérieur de la section	0,00	0,00	0,00	0,00	0,00	0,00	0,00	0,00
70	Produits des services, du domaine, vente	0,00	0,00	0,00	0,00	0,00	0,00	0,00	0,00
73	Impôts et taxes	0,00	0,00	0,00	0,00	0,00	0,00	0,00	0,00
74	Dotations et participations	0,00	0,00	0,00	0,00	0,00	0,00	0,00	0,00
75	Autres produits de gestion courante	0,00	0,00	0,00	0,00	0,00	0,00	0,00	0,00
76	Produits financiers	0,00	0,00	0,00	0,00	0,00	0,00	0,00	0,00
77	Produits exceptionnels	0,00	0,00	0,00	0,00	0,00	0,00	0,00	0,00
78	Reprise sur amortissements et provisions	0,00	0,00	0,00	0,00	0,00	0,00	0,00	0,00
Restes à réaliser au 31/12		0,00	0,00	0,00	0,00	0,00	0,00	0,00	0,00
SOLDE (3)		0,00	0,00	0,00	0,00	0,00	0,00	0,00	0,00

(1) La production de cet état est obligatoire pour les communes de 3 500 habitants et plus, les groupements comprenant au moins une telle commune, leurs établissements et services administratifs hormis les caisses des écoles et les services à activité unique érigés en établissement public ou budget annexe (L. 2312-3, R. 2311-1 et R. 2311-10). Dans les communes de 3 500 habitants et plus, le croisement par fonction est fait à un chiffre (correspondant à la fonction). Dans les communes de 10 000 habitants et plus, le croisement par fonction est fait au niveau le plus détaillé de la nomenclature fonctionnelle (sous-fonction ou rubrique). Les groupements et leurs établissements publics suivent les règles de production et de présentation applicables à la commune membre comptant le plus grand nombre d'habitants (articles L. 5211-36 a1 et R. 5211-14 + L. 5711-1 et R. 5711-2 du CGCT).

(2) Le croisement par nature est fait au niveau de chacun des articles budgétaires.

(3) Le solde correspond à la différence entre les recettes et les dépenses. Les dépenses et les recettes correspondent à la somme des dépenses et des Réalisations ainsi que des restes à réaliser et des reports (ligne budgétaire 001 et 002). Les lignes reports 001 et 002 apparaissent à la colonne 01-Non ventilables.

IV – ANNEXES	IV
ELEMENTS DU BILAN PRESENTATION CROISEE PAR FONCTION (1) – DETAIL FONCTIONNEMENT	A1.1

FONCTION 4 – Sport et jeunesse

(2)	Libellé	40 Services communs	41 Sports	42 Jeunesse	Total
	DEPENSES	0,00	0,00	0,00	0,00
	Réalizations	0,00	0,00	0,00	0,00
002	Résultat de fonctionnement reporté	0,00	0,00	0,00	0,00
011	Charges à caractère général	0,00	0,00	0,00	0,00
012	Charges de personnel, frais assimilés	0,00	0,00	0,00	0,00
014	Atténuations de produits	0,00	0,00	0,00	0,00
042	Opérat° ordre transfert entre sections	0,00	0,00	0,00	0,00
043	Opérat° ordre intérieur de la section	0,00	0,00	0,00	0,00
65	Autres charges de gestion courante	0,00	0,00	0,00	0,00
656	Frais fonctionnement des groupes d'élus	0,00	0,00	0,00	0,00
66	Charges financières	0,00	0,00	0,00	0,00
67	Charges exceptionnelles	0,00	0,00	0,00	0,00
68	Dot. aux amortissements et provisions	0,00	0,00	0,00	0,00
	Restes à réaliser au 31/12	0,00	0,00	0,00	0,00
	RECETTES	0,00	0,00	0,00	0,00
	Réalizations	0,00	0,00	0,00	0,00
002	Résultat de fonctionnement reporté	0,00	0,00	0,00	0,00
013	Atténuations de charges	0,00	0,00	0,00	0,00
042	Opérat° ordre transfert entre sections	0,00	0,00	0,00	0,00
043	Opérat° ordre intérieur de la section	0,00	0,00	0,00	0,00
70	Produits des services, du domaine, vente	0,00	0,00	0,00	0,00
73	Impôts et taxes	0,00	0,00	0,00	0,00
74	Dotations et participations	0,00	0,00	0,00	0,00
75	Autres produits de gestion courante	0,00	0,00	0,00	0,00
76	Produits financiers	0,00	0,00	0,00	0,00
77	Produits exceptionnels	0,00	0,00	0,00	0,00
78	Reprise sur amortissements et provisions	0,00	0,00	0,00	0,00
	Restes à réaliser au 31/12	0,00	0,00	0,00	0,00
	SOLDE (3)	0,00	0,00	0,00	0,00

Ville de Châteauroux - VILLE LOT LE NOTRE - CA - 2020

(2)	Libellé	Sous-fonction 41					Sous-fonction 42		
		411 Salles de sport, gymnases	412 Stades	413 Piscines	414 Autres équipements sportifs ou de loisir	415 Manifestations sportives	421 Centres de loisirs	422 Autres activités pour les jeunes	423 Colonies de vacances
DEPENSES		0,00	0,00	0,00	0,00	0,00	0,00	0,00	0,00
Réalizations		0,00	0,00	0,00	0,00	0,00	0,00	0,00	0,00
002	Résultat de fonctionnement reporté	0,00	0,00	0,00	0,00	0,00	0,00	0,00	0,00
011	Charges à caractère général	0,00	0,00	0,00	0,00	0,00	0,00	0,00	0,00
012	Charges de personnel, frais assimilés	0,00	0,00	0,00	0,00	0,00	0,00	0,00	0,00
014	Atténuations de produits	0,00	0,00	0,00	0,00	0,00	0,00	0,00	0,00
042	Opérat° ordre transfert entre sections	0,00	0,00	0,00	0,00	0,00	0,00	0,00	0,00
043	Opérat° ordre intérieur de la section	0,00	0,00	0,00	0,00	0,00	0,00	0,00	0,00
65	Autres charges de gestion courante	0,00	0,00	0,00	0,00	0,00	0,00	0,00	0,00
656	Frais fonctionnement des groupes d'élus	0,00	0,00	0,00	0,00	0,00	0,00	0,00	0,00
66	Charges financières	0,00	0,00	0,00	0,00	0,00	0,00	0,00	0,00
67	Charges exceptionnelles	0,00	0,00	0,00	0,00	0,00	0,00	0,00	0,00
68	Dot. aux amortissements et provisions	0,00	0,00	0,00	0,00	0,00	0,00	0,00	0,00
Restes à réaliser au 31/12		0,00	0,00	0,00	0,00	0,00	0,00	0,00	0,00
RECETTES		0,00	0,00	0,00	0,00	0,00	0,00	0,00	0,00
Réalizations		0,00	0,00	0,00	0,00	0,00	0,00	0,00	0,00
002	Résultat de fonctionnement reporté	0,00	0,00	0,00	0,00	0,00	0,00	0,00	0,00
013	Atténuations de charges	0,00	0,00	0,00	0,00	0,00	0,00	0,00	0,00
042	Opérat° ordre transfert entre sections	0,00	0,00	0,00	0,00	0,00	0,00	0,00	0,00
043	Opérat° ordre intérieur de la section	0,00	0,00	0,00	0,00	0,00	0,00	0,00	0,00
70	Produits des services, du domaine, vente	0,00	0,00	0,00	0,00	0,00	0,00	0,00	0,00
73	Impôts et taxes	0,00	0,00	0,00	0,00	0,00	0,00	0,00	0,00
74	Dotations et participations	0,00	0,00	0,00	0,00	0,00	0,00	0,00	0,00
75	Autres produits de gestion courante	0,00	0,00	0,00	0,00	0,00	0,00	0,00	0,00
76	Produits financiers	0,00	0,00	0,00	0,00	0,00	0,00	0,00	0,00
77	Produits exceptionnels	0,00	0,00	0,00	0,00	0,00	0,00	0,00	0,00
78	Reprise sur amortissements et provisions	0,00	0,00	0,00	0,00	0,00	0,00	0,00	0,00
Restes à réaliser au 31/12		0,00	0,00	0,00	0,00	0,00	0,00	0,00	0,00
SOLDE (3)		0,00	0,00	0,00	0,00	0,00	0,00	0,00	0,00

(1) La production de cet état est obligatoire pour les communes de 3 500 habitants et plus, les groupements comprenant au moins une telle commune, leurs établissements et services administratifs hormis les caisses des écoles et les services à activité unique érigés en établissement public ou budget annexe (L. 2312-3, R. 2311-1 et R. 2311-10). Dans les communes de 3 500 habitants et plus, le croisement par fonction est fait à un chiffre (correspondant à la fonction). Dans les communes de 10 000 habitants et plus, le croisement par fonction est fait au niveau le plus détaillé de la nomenclature fonctionnelle (sous-fonction ou rubrique). Les groupements et leurs établissements publics suivent les règles de production et de présentation applicables à la commune membre comptant le plus grand nombre d'habitants (articles L. 5211-36 a1 et R. 5211-14 + L. 5711-1 et R. 5711-2 du CGCT).

(2) Le croisement par nature est fait au niveau de chacun des articles budgétaires.

(3) Le solde correspond à la différence entre les recettes et les dépenses. Les dépenses et les recettes correspondent à la somme des dépenses et des Réalisations ainsi que des restes à réaliser et des reports (ligne budgétaire 001 et 002). Les lignes reports 001 et 002 apparaissent à la colonne 01-Non ventilables.

IV – ANNEXES	IV
ELEMENTS DU BILAN PRESENTATION CROISEE PAR FONCTION (1) – DETAIL FONCTIONNEMENT	A1.1

FONCTION 5 – Interventions sociales et santé

(2)	Libellé	51 Santé	52 Interventions sociales	Total
DEPENSES		0,00	0,00	0,00
Réalizations		0,00	0,00	0,00
002	Résultat de fonctionnement reporté	0,00	0,00	0,00
011	Charges à caractère général	0,00	0,00	0,00
012	Charges de personnel, frais assimilés	0,00	0,00	0,00
014	Atténuations de produits	0,00	0,00	0,00
042	Opérat° ordre transfert entre sections	0,00	0,00	0,00
043	Opérat° ordre intérieur de la section	0,00	0,00	0,00
65	Autres charges de gestion courante	0,00	0,00	0,00
656	Frais fonctionnement des groupes d'élus	0,00	0,00	0,00
66	Charges financières	0,00	0,00	0,00
67	Charges exceptionnelles	0,00	0,00	0,00
68	Dot. aux amortissements et provisions	0,00	0,00	0,00
Restes à réaliser au 31/12		0,00	0,00	0,00
RECETTES		0,00	0,00	0,00
Réalizations		0,00	0,00	0,00
002	Résultat de fonctionnement reporté	0,00	0,00	0,00
013	Atténuations de charges	0,00	0,00	0,00
042	Opérat° ordre transfert entre sections	0,00	0,00	0,00
043	Opérat° ordre intérieur de la section	0,00	0,00	0,00
70	Produits des services, du domaine, vente	0,00	0,00	0,00
73	Impôts et taxes	0,00	0,00	0,00
74	Dotations et participations	0,00	0,00	0,00
75	Autres produits de gestion courante	0,00	0,00	0,00
76	Produits financiers	0,00	0,00	0,00
77	Produits exceptionnels	0,00	0,00	0,00
78	Reprise sur amortissements et provisions	0,00	0,00	0,00
Restes à réaliser au 31/12		0,00	0,00	0,00
SOLDE (3)		0,00	0,00	0,00

Ville de Châteauroux - VILLE LOT LE NOTRE - CA - 2020

(2)	Libellé	Sous-fonction 51			Sous-fonction 52				
		510 Services communs	511 Dispensaires, autres établist sanitaires	512 Actions de prévention sanitaire	520 Services communs	521 Services à caractère social handicapés	522 Act° pour l'enfance et l'adolescence	523 Act° pour personnes en difficulté	524 Autres services
DEPENSES		0,00	0,00	0,00	0,00	0,00	0,00	0,00	0,00
Réalizations		0,00	0,00	0,00	0,00	0,00	0,00	0,00	0,00
002	Résultat de fonctionnement reporté	0,00	0,00	0,00	0,00	0,00	0,00	0,00	0,00
011	Charges à caractère général	0,00	0,00	0,00	0,00	0,00	0,00	0,00	0,00
012	Charges de personnel, frais assimilés	0,00	0,00	0,00	0,00	0,00	0,00	0,00	0,00
014	Atténuations de produits	0,00	0,00	0,00	0,00	0,00	0,00	0,00	0,00
042	Opérat° ordre transfert entre sections	0,00	0,00	0,00	0,00	0,00	0,00	0,00	0,00
043	Opérat° ordre intérieur de la section	0,00	0,00	0,00	0,00	0,00	0,00	0,00	0,00
65	Autres charges de gestion courante	0,00	0,00	0,00	0,00	0,00	0,00	0,00	0,00
656	Frais fonctionnement des groupes d'élus	0,00	0,00	0,00	0,00	0,00	0,00	0,00	0,00
66	Charges financières	0,00	0,00	0,00	0,00	0,00	0,00	0,00	0,00
67	Charges exceptionnelles	0,00	0,00	0,00	0,00	0,00	0,00	0,00	0,00
68	Dot. aux amortissements et provisions	0,00	0,00	0,00	0,00	0,00	0,00	0,00	0,00
Restes à réaliser au 31/12		0,00	0,00	0,00	0,00	0,00	0,00	0,00	0,00
RECETTES		0,00	0,00	0,00	0,00	0,00	0,00	0,00	0,00
Réalizations		0,00	0,00	0,00	0,00	0,00	0,00	0,00	0,00
002	Résultat de fonctionnement reporté	0,00	0,00	0,00	0,00	0,00	0,00	0,00	0,00
013	Atténuations de charges	0,00	0,00	0,00	0,00	0,00	0,00	0,00	0,00
042	Opérat° ordre transfert entre sections	0,00	0,00	0,00	0,00	0,00	0,00	0,00	0,00
043	Opérat° ordre intérieur de la section	0,00	0,00	0,00	0,00	0,00	0,00	0,00	0,00
70	Produits des services, du domaine, vente	0,00	0,00	0,00	0,00	0,00	0,00	0,00	0,00
73	Impôts et taxes	0,00	0,00	0,00	0,00	0,00	0,00	0,00	0,00
74	Dotations et participations	0,00	0,00	0,00	0,00	0,00	0,00	0,00	0,00
75	Autres produits de gestion courante	0,00	0,00	0,00	0,00	0,00	0,00	0,00	0,00
76	Produits financiers	0,00	0,00	0,00	0,00	0,00	0,00	0,00	0,00
77	Produits exceptionnels	0,00	0,00	0,00	0,00	0,00	0,00	0,00	0,00
78	Reprise sur amortissements et provisions	0,00	0,00	0,00	0,00	0,00	0,00	0,00	0,00
Restes à réaliser au 31/12		0,00	0,00	0,00	0,00	0,00	0,00	0,00	0,00
SOLDE (3)		0,00	0,00	0,00	0,00	0,00	0,00	0,00	0,00

(1) La production de cet état est obligatoire pour les communes de 3 500 habitants et plus, les groupements comprenant au moins une telle commune, leurs établissements et services administratifs hormis les caisses des écoles et les services à activité unique érigés en établissement public ou budget annexe (L. 2312-3, R. 2311-1 et R. 2311-10). Dans les communes de 3 500 habitants et plus, le croisement par fonction est fait à un chiffre (correspondant à la fonction). Dans les communes de 10 000 habitants et plus, le croisement par fonction est fait au niveau le plus détaillé de la nomenclature fonctionnelle (sous-fonction ou rubrique). Les groupements et leurs établissements publics suivent les règles de production et de présentation applicables à la commune membre comptant le plus grand nombre d'habitants (articles L. 5211-36 a1 et R. 5211-14 + L. 5711-1 et R. 5711-2 du CGCT).

(2) Le croisement par nature est fait au niveau de chacun des articles budgétaires.

(3) Le solde correspond à la différence entre les recettes et les dépenses. Les dépenses et les recettes correspondent à la somme des dépenses et des Réalisations ainsi que des restes à réaliser et des reports (ligne budgétaire 001 et 002). Les lignes reports 001 et 002 apparaissent à la colonne 01-Non ventilables.

IV – ANNEXES	IV
ELEMENTS DU BILAN PRESENTATION CROISEE PAR FONCTION (1) – DETAIL FONCTIONNEMENT	A1.1

FONCTION 6 – Famille

(2)	Libellé	60 Services communs	61 Services en faveur des personnes âgées	62 Actions en faveur de la maternité	63 Aides à la famille	64 Crèches et garderies	Total
DEPENSES		0,00	0,00	0,00	0,00	0,00	0,00
Réalizations		0,00	0,00	0,00	0,00	0,00	0,00
002	Résultat de fonctionnement reporté	0,00	0,00	0,00	0,00	0,00	0,00
011	Charges à caractère général	0,00	0,00	0,00	0,00	0,00	0,00
012	Charges de personnel, frais assimilés	0,00	0,00	0,00	0,00	0,00	0,00
014	Atténuations de produits	0,00	0,00	0,00	0,00	0,00	0,00
042	Opérat° ordre transfert entre sections	0,00	0,00	0,00	0,00	0,00	0,00
043	Opérat° ordre intérieur de la section	0,00	0,00	0,00	0,00	0,00	0,00
65	Autres charges de gestion courante	0,00	0,00	0,00	0,00	0,00	0,00
656	Frais fonctionnement des groupes d'élus	0,00	0,00	0,00	0,00	0,00	0,00
66	Charges financières	0,00	0,00	0,00	0,00	0,00	0,00
67	Charges exceptionnelles	0,00	0,00	0,00	0,00	0,00	0,00
68	Dot. aux amortissements et provisions	0,00	0,00	0,00	0,00	0,00	0,00
Restes à réaliser au 31/12		0,00	0,00	0,00	0,00	0,00	0,00
RECETTES		0,00	0,00	0,00	0,00	0,00	0,00
Réalizations		0,00	0,00	0,00	0,00	0,00	0,00
002	Résultat de fonctionnement reporté	0,00	0,00	0,00	0,00	0,00	0,00
013	Atténuations de charges	0,00	0,00	0,00	0,00	0,00	0,00
042	Opérat° ordre transfert entre sections	0,00	0,00	0,00	0,00	0,00	0,00
043	Opérat° ordre intérieur de la section	0,00	0,00	0,00	0,00	0,00	0,00
70	Produits des services, du domaine, vente	0,00	0,00	0,00	0,00	0,00	0,00
73	Impôts et taxes	0,00	0,00	0,00	0,00	0,00	0,00
74	Dotations et participations	0,00	0,00	0,00	0,00	0,00	0,00
75	Autres produits de gestion courante	0,00	0,00	0,00	0,00	0,00	0,00
76	Produits financiers	0,00	0,00	0,00	0,00	0,00	0,00
77	Produits exceptionnels	0,00	0,00	0,00	0,00	0,00	0,00
78	Reprise sur amortissements et provisions	0,00	0,00	0,00	0,00	0,00	0,00
Restes à réaliser au 31/12		0,00	0,00	0,00	0,00	0,00	0,00
SOLDE (3)		0,00	0,00	0,00	0,00	0,00	0,00

(1) La production de cet état est obligatoire pour les communes de 3 500 habitants et plus, les groupements comprenant au moins une telle commune, leurs établissements et services administratifs hormis les caisses des écoles et les services à activité unique érigés en établissement public ou budget annexe (L. 2312-3, R. 2311-1 et R. 2311-10). Dans les communes de 3 500 habitants et plus, le croisement par fonction est fait à un chiffre (correspondant à la fonction). Dans les communes de 10 000 habitants et plus, le croisement par fonction est fait au niveau le plus détaillé de la nomenclature fonctionnelle (sous-fonction ou rubrique). Les groupements et leurs établissements publics suivent les règles de production et de présentation applicables à la commune membre comptant le plus grand nombre d'habitants (articles L. 5211-36 a1 et R. 5211-14 + L. 5711-1 et R. 5711-2 du CGCT).

(2) Le croisement par nature est fait au niveau de chacun des articles budgétaires.

(3) Le solde correspond à la différence entre les recettes et les dépenses. Les dépenses et les recettes correspondent à la somme des dépenses et des Réalisations ainsi que des restes à réaliser et des reports (ligne budgétaire 001 et 002). Les lignes reports 001 et 002 apparaissent à la colonne 01-Non ventilables.

IV – ANNEXES	IV
ELEMENTS DU BILAN PRESENTATION CROISEE PAR FONCTION (1) – DETAIL FONCTIONNEMENT	A1.1

FONCTION 7 – Logement

(2)	Libellé	70 Services communs	71 Parc privé de la ville	72 Aide au secteur locatif	73 Aides à l'accession à la propriété	Total
DEPENSES		0.00	0.00	0.00	0.00	0.00
Réalizations		0.00	0.00	0.00	0.00	0.00
002	Résultat de fonctionnement reporté	0.00	0.00	0.00	0.00	0.00
011	Charges à caractère général	0.00	0.00	0.00	0.00	0.00
012	Charges de personnel, frais assimilés	0.00	0.00	0.00	0.00	0.00
014	Atténuations de produits	0.00	0.00	0.00	0.00	0.00
042	Opérat° ordre transfert entre sections	0.00	0.00	0.00	0.00	0.00
043	Opérat° ordre intérieur de la section	0.00	0.00	0.00	0.00	0.00
65	Autres charges de gestion courante	0.00	0.00	0.00	0.00	0.00
656	Frais fonctionnement des groupes d'élus	0.00	0.00	0.00	0.00	0.00
66	Charges financières	0.00	0.00	0.00	0.00	0.00
67	Charges exceptionnelles	0.00	0.00	0.00	0.00	0.00
68	Dot. aux amortissements et provisions	0.00	0.00	0.00	0.00	0.00
Restes à réaliser au 31/12		0.00	0.00	0.00	0.00	0.00
RECETTES		0.00	0.00	0.00	0.00	0.00
Réalizations		0.00	0.00	0.00	0.00	0.00
002	Résultat de fonctionnement reporté	0.00	0.00	0.00	0.00	0.00
013	Atténuations de charges	0.00	0.00	0.00	0.00	0.00
042	Opérat° ordre transfert entre sections	0.00	0.00	0.00	0.00	0.00
043	Opérat° ordre intérieur de la section	0.00	0.00	0.00	0.00	0.00
70	Produits des services, du domaine, vente	0.00	0.00	0.00	0.00	0.00
73	Impôts et taxes	0.00	0.00	0.00	0.00	0.00
74	Dotations et participations	0.00	0.00	0.00	0.00	0.00
75	Autres produits de gestion courante	0.00	0.00	0.00	0.00	0.00
76	Produits financiers	0.00	0.00	0.00	0.00	0.00
77	Produits exceptionnels	0.00	0.00	0.00	0.00	0.00
78	Reprise sur amortissements et provisions	0.00	0.00	0.00	0.00	0.00
Restes à réaliser au 31/12		0.00	0.00	0.00	0.00	0.00
SOLDE (3)		0.00	0.00	0.00	0.00	0.00

(1) La production de cet état est obligatoire pour les communes de 3 500 habitants et plus, les groupements comprenant au moins une telle commune, leurs établissements et services administratifs hormis les caisses des écoles et les services à activité unique érigés en établissement public ou budget annexe (L. 2312-3, R. 2311-1 et R. 2311-10). Dans les communes de 3 500 habitants et plus, le croisement par fonction est fait à un chiffre (correspondant à la fonction). Dans les communes de 10 000 habitants et plus, le croisement par fonction est fait au niveau le plus détaillé de la nomenclature fonctionnelle (sous-fonction ou rubrique). Les groupements et leurs établissements publics suivent les règles de production et de présentation applicables à la commune membre comptant le plus grand nombre d'habitants (articles L. 5211-36 a1 et R. 5211-14 + L. 5711-1 et R. 5711-2 du CGCT).

(2) Le croisement par nature est fait au niveau de chacun des articles budgétaires.

(3) Le solde correspond à la différence entre les recettes et les dépenses. Les dépenses et les recettes correspondent à la somme des dépenses et des Réalisations ainsi que des restes à réaliser et des reports (ligne budgétaire 001 et 002). Les lignes reports 001 et 002 apparaissent à la colonne 01-Non ventilables.

IV – ANNEXES	IV
ELEMENTS DU BILAN PRESENTATION CROISEE PAR FONCTION (1) – DETAIL FONCTIONNEMENT	A1.1

FONCTION 8 – Aménagement et services urbains, environnement

(2)	Libellé	81 Services urbains	82 Aménagement urbain	83 Environnement	Total
DEPENSES		0.00	0.00	0.00	0.00
Réalizations		0.00	0.00	0.00	0.00
002	Résultat de fonctionnement reporté	0.00	0.00	0.00	0.00
011	Charges à caractère général	0.00	0.00	0.00	0.00
012	Charges de personnel, frais assimilés	0.00	0.00	0.00	0.00
014	Atténuations de produits	0.00	0.00	0.00	0.00
042	Opérat° ordre transfert entre sections	0.00	0.00	0.00	0.00
043	Opérat° ordre intérieur de la section	0.00	0.00	0.00	0.00
65	Autres charges de gestion courante	0.00	0.00	0.00	0.00
656	Frais fonctionnement des groupes d'élus	0.00	0.00	0.00	0.00
66	Charges financières	0.00	0.00	0.00	0.00
67	Charges exceptionnelles	0.00	0.00	0.00	0.00
68	Dot. aux amortissements et provisions	0.00	0.00	0.00	0.00
Restes à réaliser au 31/12		0.00	0.00	0.00	0.00
RECETTES		0.00	0.00	0.00	0.00
Réalizations		0.00	0.00	0.00	0.00
002	Résultat de fonctionnement reporté	0.00	0.00	0.00	0.00
013	Atténuations de charges	0.00	0.00	0.00	0.00
042	Opérat° ordre transfert entre sections	0.00	0.00	0.00	0.00
043	Opérat° ordre intérieur de la section	0.00	0.00	0.00	0.00
70	Produits des services, du domaine, vente	0.00	0.00	0.00	0.00
73	Impôts et taxes	0.00	0.00	0.00	0.00
74	Dotations et participations	0.00	0.00	0.00	0.00
75	Autres produits de gestion courante	0.00	0.00	0.00	0.00
76	Produits financiers	0.00	0.00	0.00	0.00
77	Produits exceptionnels	0.00	0.00	0.00	0.00
78	Reprise sur amortissements et provisions	0.00	0.00	0.00	0.00
Restes à réaliser au 31/12		0.00	0.00	0.00	0.00
SOLDE (3)		0.00	0.00	0.00	0.00

(2)	Libellé	Sous-fonction 81						
		810 Services communs	811 Eau et assainissement	812 Collecte et traitement ordures ménagères	813 Propreté urbaine	814 Eclairage public	815 Transports urbains	816 Autres réseaux et services divers
DEPENSES		0.00	0.00	0.00	0.00	0.00	0.00	0.00

(2)	Libellé	Sous-fonction 81						
		810 Services communs	811 Eau et assainissement	812 Collecte et traitement ordures ménagères	813 Propreté urbaine	814 Eclairage public	815 Transports urbains	816 Autres réseaux et services divers
	Réalisations	0,00	0,00	0,00	0,00	0,00	0,00	0,00
002	Résultat de fonctionnement reporté	0,00	0,00	0,00	0,00	0,00	0,00	0,00
011	Charges à caractère général	0,00	0,00	0,00	0,00	0,00	0,00	0,00
012	Charges de personnel, frais assimilés	0,00	0,00	0,00	0,00	0,00	0,00	0,00
014	Atténuations de produits	0,00	0,00	0,00	0,00	0,00	0,00	0,00
042	Opérat° ordre transfert entre sections	0,00	0,00	0,00	0,00	0,00	0,00	0,00
043	Opérat° ordre intérieur de la section	0,00	0,00	0,00	0,00	0,00	0,00	0,00
65	Autres charges de gestion courante	0,00	0,00	0,00	0,00	0,00	0,00	0,00
656	Frais fonctionnement des groupes d'élus	0,00	0,00	0,00	0,00	0,00	0,00	0,00
66	Charges financières	0,00	0,00	0,00	0,00	0,00	0,00	0,00
67	Charges exceptionnelles	0,00	0,00	0,00	0,00	0,00	0,00	0,00
68	Dot. aux amortissements et provisions	0,00	0,00	0,00	0,00	0,00	0,00	0,00
	Restes à réaliser au 31/12	0,00	0,00	0,00	0,00	0,00	0,00	0,00
	RECETTES	0,00	0,00	0,00	0,00	0,00	0,00	0,00
	Réalisations	0,00	0,00	0,00	0,00	0,00	0,00	0,00
002	Résultat de fonctionnement reporté	0,00	0,00	0,00	0,00	0,00	0,00	0,00
013	Atténuations de charges	0,00	0,00	0,00	0,00	0,00	0,00	0,00
042	Opérat° ordre transfert entre sections	0,00	0,00	0,00	0,00	0,00	0,00	0,00
043	Opérat° ordre intérieur de la section	0,00	0,00	0,00	0,00	0,00	0,00	0,00
70	Produits des services, du domaine, vente	0,00	0,00	0,00	0,00	0,00	0,00	0,00
73	Impôts et taxes	0,00	0,00	0,00	0,00	0,00	0,00	0,00
74	Dotations et participations	0,00	0,00	0,00	0,00	0,00	0,00	0,00
75	Autres produits de gestion courante	0,00	0,00	0,00	0,00	0,00	0,00	0,00
76	Produits financiers	0,00	0,00	0,00	0,00	0,00	0,00	0,00
77	Produits exceptionnels	0,00	0,00	0,00	0,00	0,00	0,00	0,00
78	Reprise sur amortissements et provisions	0,00	0,00	0,00	0,00	0,00	0,00	0,00
	Restes à réaliser au 31/12	0,00	0,00	0,00	0,00	0,00	0,00	0,00
	SOLDE (3)	0,00	0,00	0,00	0,00	0,00	0,00	0,00

Ville de Châteauroux - VILLE LOT LE NOTRE - CA - 2020

(2)	Libellé	Sous-fonction 82					Sous fonction 83			
		820 Services communs	821 Equipements de voirie	822 Voirie communale et routes	823 Espaces verts urbains	824 Autres opérations d'aménagement urbain	830 Services communs	831 Aménagement des eaux	832 Act° spécif. lutte contre la pollution	833 Préservation du milieu naturel
DEPENSES		0,00	0,00	0,00	0,00	0,00	0,00	0,00	0,00	0,00
Réalizations		0,00	0,00	0,00	0,00	0,00	0,00	0,00	0,00	0,00
002	Résultat de fonctionnement reporté	0,00	0,00	0,00	0,00	0,00	0,00	0,00	0,00	0,00
011	Charges à caractère général	0,00	0,00	0,00	0,00	0,00	0,00	0,00	0,00	0,00
012	Charges de personnel, frais assimilés	0,00	0,00	0,00	0,00	0,00	0,00	0,00	0,00	0,00
014	Atténuations de produits	0,00	0,00	0,00	0,00	0,00	0,00	0,00	0,00	0,00
042	Opérat° ordre transfert entre sections	0,00	0,00	0,00	0,00	0,00	0,00	0,00	0,00	0,00
043	Opérat° ordre intérieur de la section	0,00	0,00	0,00	0,00	0,00	0,00	0,00	0,00	0,00
65	Autres charges de gestion courante	0,00	0,00	0,00	0,00	0,00	0,00	0,00	0,00	0,00
656	Frais fonctionnement des groupes d'élus	0,00	0,00	0,00	0,00	0,00	0,00	0,00	0,00	0,00
66	Charges financières	0,00	0,00	0,00	0,00	0,00	0,00	0,00	0,00	0,00
67	Charges exceptionnelles	0,00	0,00	0,00	0,00	0,00	0,00	0,00	0,00	0,00
68	Dot. aux amortissements et provisions	0,00	0,00	0,00	0,00	0,00	0,00	0,00	0,00	0,00
Restes à réaliser au 31/12		0,00	0,00	0,00	0,00	0,00	0,00	0,00	0,00	0,00
RECETTES		0,00	0,00	0,00	0,00	0,00	0,00	0,00	0,00	0,00
Réalizations		0,00	0,00	0,00	0,00	0,00	0,00	0,00	0,00	0,00
002	Résultat de fonctionnement reporté	0,00	0,00	0,00	0,00	0,00	0,00	0,00	0,00	0,00
013	Atténuations de charges	0,00	0,00	0,00	0,00	0,00	0,00	0,00	0,00	0,00
042	Opérat° ordre transfert entre sections	0,00	0,00	0,00	0,00	0,00	0,00	0,00	0,00	0,00
043	Opérat° ordre intérieur de la section	0,00	0,00	0,00	0,00	0,00	0,00	0,00	0,00	0,00
70	Produits des services, du domaine, vente	0,00	0,00	0,00	0,00	0,00	0,00	0,00	0,00	0,00
73	Impôts et taxes	0,00	0,00	0,00	0,00	0,00	0,00	0,00	0,00	0,00
74	Dotations et participations	0,00	0,00	0,00	0,00	0,00	0,00	0,00	0,00	0,00
75	Autres produits de gestion courante	0,00	0,00	0,00	0,00	0,00	0,00	0,00	0,00	0,00
76	Produits financiers	0,00	0,00	0,00	0,00	0,00	0,00	0,00	0,00	0,00
77	Produits exceptionnels	0,00	0,00	0,00	0,00	0,00	0,00	0,00	0,00	0,00
78	Reprise sur amortissements et provisions	0,00	0,00	0,00	0,00	0,00	0,00	0,00	0,00	0,00
Restes à réaliser au 31/12		0,00	0,00	0,00	0,00	0,00	0,00	0,00	0,00	0,00
SOLDE (3)		0,00	0,00	0,00	0,00	0,00	0,00	0,00	0,00	0,00

(1) La production de cet état est obligatoire pour les communes de 3 500 habitants et plus, les groupements comprenant au moins une telle commune, leurs établissements et services administratifs hormis les caisses des écoles et les services à activité unique érigés en établissement public ou budget annexe (L. 2312-3, R. 2311-1 et R. 2311-10). Dans les communes de 3 500 habitants et plus, le croisement par fonction est fait à un chiffre (correspondant à la fonction). Dans les communes de 10 000 habitants et plus, le croisement par fonction est fait au niveau le plus détaillé de la nomenclature fonctionnelle (sous-fonction ou rubrique). Les groupements et leurs établissements publics suivent les règles de production et de présentation applicables à la commune membre comptant le plus grand nombre d'habitants (articles L. 5211-36 a1 et R. 5211-14 + L. 5711-1 et R. 5711-2 du CGCT).

(2) Le croisement par nature est fait au niveau de chacun des articles budgétaires.

(3) Le solde correspond à la différence entre les recettes et les dépenses. Les dépenses et les recettes correspondent à la somme des dépenses et des Réalisations ainsi que des restes à réaliser et des reports (ligne budgétaire 001 et 002). Les lignes reports 001 et 002 apparaissent à la colonne 01-Non ventilables.

IV – ANNEXES	IV
ELEMENTS DU BILAN PRESENTATION CROISEE PAR FONCTION (1) – DETAIL FONCTIONNEMENT	A1.1

FONCTION 9 – Action économique

(2)	Libellé	90 Interventions économiques	91 Foire et marchés	92 Aides à l'agriculture et aux industries	93 Aides à l'énergie, indus. manufact., BTP	94 Aides commerce et services marchands	95 Aides au tourisme	96 Aides aux services publics	Total
DEPENSES		0,00	0,00	0,00	0,00	0,00	0,00	0,00	0,00
Réalizations		0,00	0,00	0,00	0,00	0,00	0,00	0,00	0,00
002	Résultat de fonctionnement reporté	0,00	0,00	0,00	0,00	0,00	0,00	0,00	0,00
011	Charges à caractère général	0,00	0,00	0,00	0,00	0,00	0,00	0,00	0,00
012	Charges de personnel, frais assimilés	0,00	0,00	0,00	0,00	0,00	0,00	0,00	0,00
014	Atténuations de produits	0,00	0,00	0,00	0,00	0,00	0,00	0,00	0,00
042	Opérat° ordre transfert entre sections	0,00	0,00	0,00	0,00	0,00	0,00	0,00	0,00
043	Opérat° ordre intérieur de la section	0,00	0,00	0,00	0,00	0,00	0,00	0,00	0,00
65	Autres charges de gestion courante	0,00	0,00	0,00	0,00	0,00	0,00	0,00	0,00
656	Frais fonctionnement des groupes d'élus	0,00	0,00	0,00	0,00	0,00	0,00	0,00	0,00
66	Charges financières	0,00	0,00	0,00	0,00	0,00	0,00	0,00	0,00
67	Charges exceptionnelles	0,00	0,00	0,00	0,00	0,00	0,00	0,00	0,00
68	Dot. aux amortissements et provisions	0,00	0,00	0,00	0,00	0,00	0,00	0,00	0,00
Restes à réaliser au 31/12		0,00	0,00	0,00	0,00	0,00	0,00	0,00	0,00
RECETTES		0,00	0,00	0,00	0,00	0,00	0,00	0,00	0,00
Réalizations		0,00	0,00	0,00	0,00	0,00	0,00	0,00	0,00
002	Résultat de fonctionnement reporté	0,00	0,00	0,00	0,00	0,00	0,00	0,00	0,00
013	Atténuations de charges	0,00	0,00	0,00	0,00	0,00	0,00	0,00	0,00
042	Opérat° ordre transfert entre sections	0,00	0,00	0,00	0,00	0,00	0,00	0,00	0,00
043	Opérat° ordre intérieur de la section	0,00	0,00	0,00	0,00	0,00	0,00	0,00	0,00
70	Produits des services, du domaine, vente	0,00	0,00	0,00	0,00	0,00	0,00	0,00	0,00
73	Impôts et taxes	0,00	0,00	0,00	0,00	0,00	0,00	0,00	0,00
74	Dotations et participations	0,00	0,00	0,00	0,00	0,00	0,00	0,00	0,00
75	Autres produits de gestion courante	0,00	0,00	0,00	0,00	0,00	0,00	0,00	0,00

Ville de Châteauroux - VILLE LOT LE NOTRE - CA - 2020

(2)	Libellé	90 Interventions économiques	91 Foire et marchés	92 Aides à l'agriculture et aux industries	93 Aides à l'énergie, indus. manufact., BTP	94 Aides commerce et services marchands	95 Aides au tourisme	96 Aides aux services publics	Total
76	Produits financiers	0,00	0,00	0,00	0,00	0,00	0,00	0,00	0,00
77	Produits exceptionnels	0,00	0,00	0,00	0,00	0,00	0,00	0,00	0,00
78	Reprise sur amortissements et provisions	0,00	0,00	0,00	0,00	0,00	0,00	0,00	0,00
	Restes à réaliser au 31/12	0,00	0,00	0,00	0,00	0,00	0,00	0,00	0,00
	SOLDE (3)	0,00	0,00	0,00	0,00	0,00	0,00	0,00	0,00

(1) La production de cet état est obligatoire pour les communes de 3 500 habitants et plus, les groupements comprenant au moins une telle commune, leurs établissements et services administratifs hormis les caisses des écoles et les services à activité unique érigés en établissement public ou budget annexe (L. 2312-3, R. 2311-1 et R. 2311-10). Dans les communes de 3 500 habitants et plus, le croisement par fonction est fait à un chiffre (correspondant à la fonction). Dans les communes de 10 000 habitants et plus, le croisement par fonction est fait au niveau le plus détaillé de la nomenclature fonctionnelle (sous-fonction ou rubrique). Les groupements et leurs établissements publics suivent les règles de production et de présentation applicables à la commune membre comptant le plus grand nombre d'habitants (articles L. 5211-36 a1 et R. 5211-14 + L. 5711-1 et R. 5711-2 du CGCT).

(2) Le croisement par nature est fait au niveau de chacun des articles budgétaires.

(3) Le solde correspond à la différence entre les recettes et les dépenses. Les dépenses et les recettes correspondent à la somme des dépenses et des Réalisations ainsi que des restes à réaliser et des reports (ligne budgétaire 001 et 002). Les lignes reports 001 et 002 apparaissent à la colonne 01-Non ventilables.

IV – ANNEXES	IV
ELEMENTS DU BILAN PRESENTATION CROISEE PAR FONCTION – DETAIL INVESTISSEMENT	A1.2

FONCTION 0 – Services généraux des administrations publiques locales

(1)	Libellé	01 Opérations non ventilables	02 Administration générale	03 Justice	04 Coopérat° décentralisée, act° européen.	Total
DEPENSES (2)		1 787,25	0,00	0,00	0,00	1 787,25
Réalizations		1 787,25	0,00	0,00	0,00	1 787,25
001	Solde d'exécution sect° d'investissement	1 787,25	0,00	0,00	0,00	1 787,25
010	Stocks	0,00	0,00	0,00	0,00	0,00
040	Opérat° ordre transfert entre sections	0,00	0,00	0,00	0,00	0,00
041	Opérations patrimoniales	0,00	0,00	0,00	0,00	0,00
10	Dotations, fonds divers et réserves	0,00	0,00	0,00	0,00	0,00
13	Subventions d'investissement	0,00	0,00	0,00	0,00	0,00
16	Emprunts et dettes assimilées	0,00	0,00	0,00	0,00	0,00
18	Compte de liaison : affectat° (BA,régie)	0,00	0,00	0,00	0,00	0,00
20	Immobilisations incorporelles	0,00	0,00	0,00	0,00	0,00
204	Subventions d'équipement versées	0,00	0,00	0,00	0,00	0,00
21	Immobilisations corporelles	0,00	0,00	0,00	0,00	0,00
22	Immobilisations reçues en affectation	0,00	0,00	0,00	0,00	0,00
23	Immobilisations en cours	0,00	0,00	0,00	0,00	0,00
26	Participat° et créances rattachées	0,00	0,00	0,00	0,00	0,00
27	Autres immobilisations financières	0,00	0,00	0,00	0,00	0,00
Opérations d'équipement		0,00	0,00	0,00	0,00	0,00
Opérations pour compte de tiers		0,00	0,00	0,00	0,00	0,00
Restes à réaliser au 31/12		0,00	0,00	0,00	0,00	0,00
RECETTES (2)		1 787,25	0,00	0,00	0,00	1 787,25
Réalizations		1 787,25	0,00	0,00	0,00	1 787,25
001	Solde d'exécution sect° d'investissement	0,00	0,00	0,00	0,00	0,00
010	Stocks	0,00	0,00	0,00	0,00	0,00
040	Opérat° ordre transfert entre sections	0,00	0,00	0,00	0,00	0,00
041	Opérations patrimoniales	0,00	0,00	0,00	0,00	0,00
10	Dotations, fonds divers et réserves	1 787,25	0,00	0,00	0,00	1 787,25
1068	Excédents de fonctionnement capitalisés	1 787,25	0,00	0,00	0,00	1 787,25
13	Subventions d'investissement	0,00	0,00	0,00	0,00	0,00
16	Emprunts et dettes assimilées	0,00	0,00	0,00	0,00	0,00

Ville de Châteauroux - VILLE LOT LE NOTRE - CA - 2020

(1)	Libellé	01 Opérations non ventilables	02 Administration générale	03 Justice	04 Coopérat° décentralisée, act° européen.	Total
18	Compte de liaison : affectat° (BA,régie)	0,00	0,00	0,00	0,00	0,00
20	Immobilisations incorporelles	0,00	0,00	0,00	0,00	0,00
204	Subventions d'équipement versées	0,00	0,00	0,00	0,00	0,00
21	Immobilisations corporelles	0,00	0,00	0,00	0,00	0,00
22	Immobilisations reçues en affectation	0,00	0,00	0,00	0,00	0,00
23	Immobilisations en cours	0,00	0,00	0,00	0,00	0,00
26	Participat° et créances rattachées	0,00	0,00	0,00	0,00	0,00
27	Autres immobilisations financières	0,00	0,00	0,00	0,00	0,00
Opérations pour compte de tiers		0,00	0,00	0,00	0,00	0,00
Restes à réaliser au 31/12		0,00	0,00	0,00	0,00	0,00
SOLDE (2)		0,00	0,00	0,00	0,00	0,00

(1)	Libellé	Sous-fonction 02							Sous-fonction 04	
		020 Administrat° générale collectivité	021 Assemblée locale	022 Administration générale de l'état	023 Information, communication, publicité	024 Fêtes et cérémonies	025 Aides aux assoc. (non classées ailleurs)	026 Cimetières et pompes funèbres	041 Subvention globale	048 Autres act° de coopérat° décentralisée
DEPENSES (2)		0,00	0,00	0,00	0,00	0,00	0,00	0,00	0,00	0,00
Réalizations		0,00	0,00	0,00	0,00	0,00	0,00	0,00	0,00	0,00
001	Solde d'exécution sect° d'investissement	0,00	0,00	0,00	0,00	0,00	0,00	0,00	0,00	0,00
010	Stocks	0,00	0,00	0,00	0,00	0,00	0,00	0,00	0,00	0,00
040	Opérat° ordre transfert entre sections	0,00	0,00	0,00	0,00	0,00	0,00	0,00	0,00	0,00
041	Opérations patrimoniales	0,00	0,00	0,00	0,00	0,00	0,00	0,00	0,00	0,00
10	Dotations, fonds divers et réserves	0,00	0,00	0,00	0,00	0,00	0,00	0,00	0,00	0,00
13	Subventions d'investissement	0,00	0,00	0,00	0,00	0,00	0,00	0,00	0,00	0,00
16	Emprunts et dettes assimilées	0,00	0,00	0,00	0,00	0,00	0,00	0,00	0,00	0,00
18	Compte de liaison : affectat° (BA,régie)	0,00	0,00	0,00	0,00	0,00	0,00	0,00	0,00	0,00
20	Immobilisations incorporelles	0,00	0,00	0,00	0,00	0,00	0,00	0,00	0,00	0,00
204	Subventions d'équipement versées	0,00	0,00	0,00	0,00	0,00	0,00	0,00	0,00	0,00
21	Immobilisations corporelles	0,00	0,00	0,00	0,00	0,00	0,00	0,00	0,00	0,00
22	Immobilisations reçues en affectation	0,00	0,00	0,00	0,00	0,00	0,00	0,00	0,00	0,00

(1)	Libellé	Sous-fonction 02							Sous-fonction 04	
		020 Administrat° générale collectivité	021 Assemblée locale	022 Administration générale de l'état	023 Information, communication, publicité	024 Fêtes et cérémonies	025 Aides aux assoc. (non classées ailleurs)	026 Cimetières et pompes funèbres	041 Subvention globale	048 Autres act° de coopérat° décentralisée
23	Immobilisations en cours	0,00	0,00	0,00	0,00	0,00	0,00	0,00	0,00	0,00
26	Participat° et créances rattachées	0,00	0,00	0,00	0,00	0,00	0,00	0,00	0,00	0,00
27	Autres immobilisations financières	0,00	0,00	0,00	0,00	0,00	0,00	0,00	0,00	0,00
Opérations d'équipement		0,00	0,00	0,00	0,00	0,00	0,00	0,00	0,00	0,00
Opérations pour compte de tiers		0,00	0,00	0,00	0,00	0,00	0,00	0,00	0,00	0,00
Restes à réaliser au 31/12		0,00	0,00	0,00	0,00	0,00	0,00	0,00	0,00	0,00
RECETTES (2)		0,00	0,00	0,00	0,00	0,00	0,00	0,00	0,00	0,00
Réalizations		0,00	0,00	0,00	0,00	0,00	0,00	0,00	0,00	0,00
001	Solde d'exécution sect° d'investissement	0,00	0,00	0,00	0,00	0,00	0,00	0,00	0,00	0,00
010	Stocks	0,00	0,00	0,00	0,00	0,00	0,00	0,00	0,00	0,00
040	Opérat° ordre transfert entre sections	0,00	0,00	0,00	0,00	0,00	0,00	0,00	0,00	0,00
041	Opérations patrimoniales	0,00	0,00	0,00	0,00	0,00	0,00	0,00	0,00	0,00
10	Dotations, fonds divers et réserves	0,00	0,00	0,00	0,00	0,00	0,00	0,00	0,00	0,00
1068	Excédents de fonctionnement capitalisés	0,00	0,00	0,00	0,00	0,00	0,00	0,00	0,00	0,00
13	Subventions d'investissement	0,00	0,00	0,00	0,00	0,00	0,00	0,00	0,00	0,00
16	Emprunts et dettes assimilées	0,00	0,00	0,00	0,00	0,00	0,00	0,00	0,00	0,00
18	Compte de liaison : affectat° (BA,régie)	0,00	0,00	0,00	0,00	0,00	0,00	0,00	0,00	0,00
20	Immobilisations incorporelles	0,00	0,00	0,00	0,00	0,00	0,00	0,00	0,00	0,00
204	Subventions d'équipement versées	0,00	0,00	0,00	0,00	0,00	0,00	0,00	0,00	0,00
21	Immobilisations corporelles	0,00	0,00	0,00	0,00	0,00	0,00	0,00	0,00	0,00
22	Immobilisations reçues en affectation	0,00	0,00	0,00	0,00	0,00	0,00	0,00	0,00	0,00
23	Immobilisations en cours	0,00	0,00	0,00	0,00	0,00	0,00	0,00	0,00	0,00
26	Participat° et créances rattachées	0,00	0,00	0,00	0,00	0,00	0,00	0,00	0,00	0,00
27	Autres immobilisations financières	0,00	0,00	0,00	0,00	0,00	0,00	0,00	0,00	0,00

Ville de Châteauroux - VILLE LOT LE NOTRE - CA - 2020

(1)	Libellé	Sous-fonction 02						Sous-fonction 04	
		020 Administrat° générale collectivité	021 Assemblée locale	022 Administration générale de l'état	023 Information, communication, publicité	024 Fêtes et cérémonies	025 Aides aux assoc. (non classées ailleurs)	026 Cimetières et pompes funèbres	041 Subvention globale
	Opérations pour compte de tiers	0,00	0,00	0,00	0,00	0,00	0,00	0,00	0,00
	Restes à réaliser au 31/12	0,00	0,00	0,00	0,00	0,00	0,00	0,00	0,00
	SOLDE (2)	0,00	0,00	0,00	0,00	0,00	0,00	0,00	0,00

(1) Pour le croisement par nature, le détail est fait selon le niveau de vote choisi par l'assemblée délibérante (chapitre, article ou article spécialisé).

(2) Le solde correspond à la différence entre les recettes et les dépenses. Les dépenses et les recettes correspondent à la somme des dépenses et des recettes de l'exercice ainsi que des restes à réaliser et des reports (lignes budgétaires 001 et 002). Les lignes reports 001 et 002 apparaissent à la colonne 01-Non ventilables.

IV – ANNEXES	IV
ELEMENTS DU BILAN PRESENTATION CROISEE PAR FONCTION – DETAIL INVESTISSEMENT	A1.2

FONCTION 1 – Sécurité et salubrité publiques

(1)	Libellé	11 Sécurité intérieure	12 Hygiène et salubrité publique	Total
DEPENSES (2)		0,00	0,00	0,00
Réalizations		0,00	0,00	0,00
001	Solde d'exécution sect° d'investissement	0,00	0,00	0,00
010	Stocks	0,00	0,00	0,00
040	Opérat° ordre transfert entre sections	0,00	0,00	0,00
041	Opérations patrimoniales	0,00	0,00	0,00
10	Dotations, fonds divers et réserves	0,00	0,00	0,00
13	Subventions d'investissement	0,00	0,00	0,00
16	Emprunts et dettes assimilées	0,00	0,00	0,00
18	Compte de liaison : affectat° (BA,régie)	0,00	0,00	0,00
20	Immobilisations incorporelles	0,00	0,00	0,00
204	Subventions d'équipement versées	0,00	0,00	0,00
21	Immobilisations corporelles	0,00	0,00	0,00
22	Immobilisations reçues en affectation	0,00	0,00	0,00
23	Immobilisations en cours	0,00	0,00	0,00
26	Participat° et créances rattachées	0,00	0,00	0,00
27	Autres immobilisations financières	0,00	0,00	0,00
Opérations d'équipement		0,00	0,00	0,00
Opérations pour compte de tiers		0,00	0,00	0,00
Restes à réaliser au 31/12		0,00	0,00	0,00
RECETTES (2)		0,00	0,00	0,00
Réalizations		0,00	0,00	0,00
001	Solde d'exécution sect° d'investissement	0,00	0,00	0,00
010	Stocks	0,00	0,00	0,00
040	Opérat° ordre transfert entre sections	0,00	0,00	0,00
041	Opérations patrimoniales	0,00	0,00	0,00
10	Dotations, fonds divers et réserves	0,00	0,00	0,00
13	Subventions d'investissement	0,00	0,00	0,00
16	Emprunts et dettes assimilées	0,00	0,00	0,00
18	Compte de liaison : affectat° (BA,régie)	0,00	0,00	0,00
20	Immobilisations incorporelles	0,00	0,00	0,00

Ville de Châteauroux - VILLE LOT LE NOTRE - CA - 2020

(1)	Libellé	11 Sécurité intérieure	12 Hygiène et salubrité publique	Total
204	Subventions d'équipement versées	0,00	0,00	0,00
21	Immobilisations corporelles	0,00	0,00	0,00
22	Immobilisations reçues en affectation	0,00	0,00	0,00
23	Immobilisations en cours	0,00	0,00	0,00
26	Participat° et créances rattachées	0,00	0,00	0,00
27	Autres immobilisations financières	0,00	0,00	0,00
Opérations pour compte de tiers		0,00	0,00	0,00
Restes à réaliser au 31/12		0,00	0,00	0,00
SOLDE (2)		0,00	0,00	0,00

(1)	Libellé	Sous-fonction 11				
		110 Services communs	111 Police nationale	112 Police municipale	113 Pompiers, incendies et secours	114 Autres services de protection civile
DEPENSES (2)		0,00	0,00	0,00	0,00	0,00
Réalizations		0,00	0,00	0,00	0,00	0,00
001	Solde d'exécution sect° d'investissement	0,00	0,00	0,00	0,00	0,00
010	Stocks	0,00	0,00	0,00	0,00	0,00
040	Opérat° ordre transfert entre sections	0,00	0,00	0,00	0,00	0,00
041	Opérations patrimoniales	0,00	0,00	0,00	0,00	0,00
10	Dotations, fonds divers et réserves	0,00	0,00	0,00	0,00	0,00
13	Subventions d'investissement	0,00	0,00	0,00	0,00	0,00
16	Emprunts et dettes assimilées	0,00	0,00	0,00	0,00	0,00
18	Compte de liaison : affectat° (BA,régie)	0,00	0,00	0,00	0,00	0,00
20	Immobilisations incorporelles	0,00	0,00	0,00	0,00	0,00
204	Subventions d'équipement versées	0,00	0,00	0,00	0,00	0,00
21	Immobilisations corporelles	0,00	0,00	0,00	0,00	0,00
22	Immobilisations reçues en affectation	0,00	0,00	0,00	0,00	0,00
23	Immobilisations en cours	0,00	0,00	0,00	0,00	0,00
26	Participat° et créances rattachées	0,00	0,00	0,00	0,00	0,00
27	Autres immobilisations financières	0,00	0,00	0,00	0,00	0,00
Opérations d'équipement		0,00	0,00	0,00	0,00	0,00
Opérations pour compte de tiers		0,00	0,00	0,00	0,00	0,00
Restes à réaliser au 31/12		0,00	0,00	0,00	0,00	0,00
RECETTES (2)		0,00	0,00	0,00	0,00	0,00
Réalizations		0,00	0,00	0,00	0,00	0,00
001	Solde d'exécution sect° d'investissement	0,00	0,00	0,00	0,00	0,00
010	Stocks	0,00	0,00	0,00	0,00	0,00
040	Opérat° ordre transfert entre sections	0,00	0,00	0,00	0,00	0,00

Ville de Châteauroux - VILLE LOT LE NOTRE - CA - 2020

(1)	Libellé	Sous-fonction 11				
		110 Services communs	111 Police nationale	112 Police municipale	113 Pompiers, incendies et secours	114 Autres services de protection civile
041	Opérations patrimoniales	0,00	0,00	0,00	0,00	0,00
10	Dotations, fonds divers et réserves	0,00	0,00	0,00	0,00	0,00
13	Subventions d'investissement	0,00	0,00	0,00	0,00	0,00
16	Emprunts et dettes assimilées	0,00	0,00	0,00	0,00	0,00
18	Compte de liaison : affectat° (BA,régie)	0,00	0,00	0,00	0,00	0,00
20	Immobilisations incorporelles	0,00	0,00	0,00	0,00	0,00
204	Subventions d'équipement versées	0,00	0,00	0,00	0,00	0,00
21	Immobilisations corporelles	0,00	0,00	0,00	0,00	0,00
22	Immobilisations reçues en affectation	0,00	0,00	0,00	0,00	0,00
23	Immobilisations en cours	0,00	0,00	0,00	0,00	0,00
26	Participat° et créances rattachées	0,00	0,00	0,00	0,00	0,00
27	Autres immobilisations financières	0,00	0,00	0,00	0,00	0,00
Opérations pour compte de tiers		0,00	0,00	0,00	0,00	0,00
Restes à réaliser au 31/12		0,00	0,00	0,00	0,00	0,00
SOLDE (2)		0,00	0,00	0,00	0,00	0,00

(1) Pour le croisement par nature, le détail est fait selon le niveau de vote choisi par l'assemblée délibérante (chapitre, article ou article spécialisé).

(2) Le solde correspond à la différence entre les recettes et les dépenses. Les dépenses et les recettes correspondent à la somme des dépenses et des recettes de l'exercice ainsi que des restes à réaliser et des reports (lignes budgétaires 001 et 002). Les lignes reports 001 et 002 apparaissent à la colonne 01-Non ventilables.

IV – ANNEXES	IV
ELEMENTS DU BILAN PRESENTATION CROISEE PAR FONCTION – DETAIL INVESTISSEMENT	A1.2

FONCTION 2 – Enseignement - Formation

(1)	Libellé	20 Services communs	21 Enseignement du premier degré	22 Enseignement du deuxième degré	23 Enseignement supérieur	24 Formation continue	25 Services annexes de l'enseignement	Total
DEPENSES (2)		0,00	0,00	0,00	0,00	0,00	0,00	0,00
Réalizations		0,00	0,00	0,00	0,00	0,00	0,00	0,00
001	Solde d'exécution sect° d'investissement	0,00	0,00	0,00	0,00	0,00	0,00	0,00
010	Stocks	0,00	0,00	0,00	0,00	0,00	0,00	0,00
040	Opérat° ordre transfert entre sections	0,00	0,00	0,00	0,00	0,00	0,00	0,00
041	Opérations patrimoniales	0,00	0,00	0,00	0,00	0,00	0,00	0,00
10	Dotations, fonds divers et réserves	0,00	0,00	0,00	0,00	0,00	0,00	0,00
13	Subventions d'investissement	0,00	0,00	0,00	0,00	0,00	0,00	0,00
16	Emprunts et dettes assimilées	0,00	0,00	0,00	0,00	0,00	0,00	0,00
18	Compte de liaison : affectat° (BA,régie)	0,00	0,00	0,00	0,00	0,00	0,00	0,00
20	Immobilisations incorporelles	0,00	0,00	0,00	0,00	0,00	0,00	0,00
204	Subventions d'équipement versées	0,00	0,00	0,00	0,00	0,00	0,00	0,00
21	Immobilisations corporelles	0,00	0,00	0,00	0,00	0,00	0,00	0,00
22	Immobilisations reçues en affectation	0,00	0,00	0,00	0,00	0,00	0,00	0,00
23	Immobilisations en cours	0,00	0,00	0,00	0,00	0,00	0,00	0,00
26	Participat° et créances rattachées	0,00	0,00	0,00	0,00	0,00	0,00	0,00
27	Autres immobilisations financières	0,00	0,00	0,00	0,00	0,00	0,00	0,00
Opérations d'équipement		0,00	0,00	0,00	0,00	0,00	0,00	0,00
Opérations pour compte de tiers		0,00	0,00	0,00	0,00	0,00	0,00	0,00
Restes à réaliser au 31/12		0,00	0,00	0,00	0,00	0,00	0,00	0,00
RECETTES (2)		0,00	0,00	0,00	0,00	0,00	0,00	0,00
Réalizations		0,00	0,00	0,00	0,00	0,00	0,00	0,00
001	Solde d'exécution sect° d'investissement	0,00	0,00	0,00	0,00	0,00	0,00	0,00
010	Stocks	0,00	0,00	0,00	0,00	0,00	0,00	0,00
040	Opérat° ordre transfert entre sections	0,00	0,00	0,00	0,00	0,00	0,00	0,00

Ville de Châteauroux - VILLE LOT LE NOTRE - CA - 2020

(1)	Libellé	20 Services communs	21 Enseignement du premier degré	22 Enseignement du deuxième degré	23 Enseignement supérieur	24 Formation continue	25 Services annexes de l'enseignement	Total
041	Opérations patrimoniales	0,00	0,00	0,00	0,00	0,00	0,00	0,00
10	Dotations, fonds divers et réserves	0,00	0,00	0,00	0,00	0,00	0,00	0,00
13	Subventions d'investissement	0,00	0,00	0,00	0,00	0,00	0,00	0,00
16	Emprunts et dettes assimilées	0,00	0,00	0,00	0,00	0,00	0,00	0,00
18	Compte de liaison : affectat° (BA,régie)	0,00	0,00	0,00	0,00	0,00	0,00	0,00
20	Immobilisations incorporelles	0,00	0,00	0,00	0,00	0,00	0,00	0,00
204	Subventions d'équipement versées	0,00	0,00	0,00	0,00	0,00	0,00	0,00
21	Immobilisations corporelles	0,00	0,00	0,00	0,00	0,00	0,00	0,00
22	Immobilisations reçues en affectation	0,00	0,00	0,00	0,00	0,00	0,00	0,00
23	Immobilisations en cours	0,00	0,00	0,00	0,00	0,00	0,00	0,00
26	Participat° et créances rattachées	0,00	0,00	0,00	0,00	0,00	0,00	0,00
27	Autres immobilisations financières	0,00	0,00	0,00	0,00	0,00	0,00	0,00
Opérations pour compte de tiers		0,00	0,00	0,00	0,00	0,00	0,00	0,00
Restes à réaliser au 31/12		0,00	0,00	0,00	0,00	0,00	0,00	0,00
SOLDE (2)		0,00	0,00	0,00	0,00	0,00	0,00	0,00

(1)	Libellé	Sous-fonction 21			Sous-fonction 25				
		211 Ecoles maternelles	212 Ecoles primaires	213 Classes regroupées	251 Hébergement et restauration scolaire	252 Transports scolaires	253 Sport scolaire	254 Médecine scolaire	255 Classes de découverte et autres services
DEPENSES (2)		0,00	0,00	0,00	0,00	0,00	0,00	0,00	0,00
Réalizations		0,00	0,00	0,00	0,00	0,00	0,00	0,00	0,00
001	Solde d'exécution sect° d'investissement	0,00	0,00	0,00	0,00	0,00	0,00	0,00	0,00
010	Stocks	0,00	0,00	0,00	0,00	0,00	0,00	0,00	0,00
040	Opérat° ordre transfert entre sections	0,00	0,00	0,00	0,00	0,00	0,00	0,00	0,00
041	Opérations patrimoniales	0,00	0,00	0,00	0,00	0,00	0,00	0,00	0,00
10	Dotations, fonds divers et réserves	0,00	0,00	0,00	0,00	0,00	0,00	0,00	0,00
13	Subventions d'investissement	0,00	0,00	0,00	0,00	0,00	0,00	0,00	0,00
16	Emprunts et dettes assimilées	0,00	0,00	0,00	0,00	0,00	0,00	0,00	0,00
18	Compte de liaison : affectat° (BA,régie)	0,00	0,00	0,00	0,00	0,00	0,00	0,00	0,00
20	Immobilisations incorporelles	0,00	0,00	0,00	0,00	0,00	0,00	0,00	0,00
204	Subventions d'équipement versées	0,00	0,00	0,00	0,00	0,00	0,00	0,00	0,00
21	Immobilisations corporelles	0,00	0,00	0,00	0,00	0,00	0,00	0,00	0,00
22	Immobilisations reçues en affectation	0,00	0,00	0,00	0,00	0,00	0,00	0,00	0,00
23	Immobilisations en cours	0,00	0,00	0,00	0,00	0,00	0,00	0,00	0,00
26	Participat° et créances rattachées	0,00	0,00	0,00	0,00	0,00	0,00	0,00	0,00

Ville de Châteauroux - VILLE LOT LE NOTRE - CA - 2020

(1)	Libellé	Sous-fonction 21			Sous-fonction 25				
		211 Ecoles maternelles	212 Ecoles primaires	213 Classes regroupées	251 Hébergement et restauration scolaire	252 Transports scolaires	253 Sport scolaire	254 Médecine scolaire	255 Classes de découverte et autres services
27	Autres immobilisations financières	0,00	0,00	0,00	0,00	0,00	0,00	0,00	0,00
	Opérations d'équipement	0,00	0,00	0,00	0,00	0,00	0,00	0,00	0,00
	Opérations pour compte de tiers	0,00	0,00	0,00	0,00	0,00	0,00	0,00	0,00
	Restes à réaliser au 31/12	0,00	0,00	0,00	0,00	0,00	0,00	0,00	0,00
	RECETTES (2)	0,00	0,00	0,00	0,00	0,00	0,00	0,00	0,00
	Réalisations	0,00	0,00	0,00	0,00	0,00	0,00	0,00	0,00
001	Solde d'exécution sect° d'investissement	0,00	0,00	0,00	0,00	0,00	0,00	0,00	0,00
010	Stocks	0,00	0,00	0,00	0,00	0,00	0,00	0,00	0,00
040	Opérat° ordre transfert entre sections	0,00	0,00	0,00	0,00	0,00	0,00	0,00	0,00
041	Opérations patrimoniales	0,00	0,00	0,00	0,00	0,00	0,00	0,00	0,00
10	Dotations, fonds divers et réserves	0,00	0,00	0,00	0,00	0,00	0,00	0,00	0,00
13	Subventions d'investissement	0,00	0,00	0,00	0,00	0,00	0,00	0,00	0,00
16	Emprunts et dettes assimilées	0,00	0,00	0,00	0,00	0,00	0,00	0,00	0,00
18	Compte de liaison : affectat° (BA,régie)	0,00	0,00	0,00	0,00	0,00	0,00	0,00	0,00
20	Immobilisations incorporelles	0,00	0,00	0,00	0,00	0,00	0,00	0,00	0,00
204	Subventions d'équipement versées	0,00	0,00	0,00	0,00	0,00	0,00	0,00	0,00
21	Immobilisations corporelles	0,00	0,00	0,00	0,00	0,00	0,00	0,00	0,00
22	Immobilisations reçues en affectation	0,00	0,00	0,00	0,00	0,00	0,00	0,00	0,00
23	Immobilisations en cours	0,00	0,00	0,00	0,00	0,00	0,00	0,00	0,00
26	Participat° et créances rattachées	0,00	0,00	0,00	0,00	0,00	0,00	0,00	0,00
27	Autres immobilisations financières	0,00	0,00	0,00	0,00	0,00	0,00	0,00	0,00
	Opérations pour compte de tiers	0,00	0,00	0,00	0,00	0,00	0,00	0,00	0,00
	Restes à réaliser au 31/12	0,00	0,00	0,00	0,00	0,00	0,00	0,00	0,00
	SOLDE (2)	0,00	0,00	0,00	0,00	0,00	0,00	0,00	0,00

(1) Pour le croisement par nature, le détail est fait selon le niveau de vote choisi par l'assemblée délibérante (chapitre, article ou article spécialisé).

(2) Le solde correspond à la différence entre les recettes et les dépenses. Les dépenses et les recettes correspondent à la somme des dépenses et des recettes de l'exercice ainsi que des restes à réaliser et des reports (lignes budgétaires 001 et 002). Les lignes reports 001 et 002 apparaissent à la colonne 01-Non ventilables.

IV – ANNEXES	IV
ELEMENTS DU BILAN PRESENTATION CROISEE PAR FONCTION – DETAIL INVESTISSEMENT	A1.2

FONCTION 3 – Culture

(1)	Libellé	30 Services communs	31 Expression artistique	32 Conservation et diffusion des patrimoine	33 Action culturelle	Total
DEPENSES (2)		0,00	0,00	0,00	0,00	0,00
Réalizations		0,00	0,00	0,00	0,00	0,00
001	Solde d'exécution sect° d'investissement	0,00	0,00	0,00	0,00	0,00
010	Stocks	0,00	0,00	0,00	0,00	0,00
040	Opérat° ordre transfert entre sections	0,00	0,00	0,00	0,00	0,00
041	Opérations patrimoniales	0,00	0,00	0,00	0,00	0,00
10	Dotations, fonds divers et réserves	0,00	0,00	0,00	0,00	0,00
13	Subventions d'investissement	0,00	0,00	0,00	0,00	0,00
16	Emprunts et dettes assimilées	0,00	0,00	0,00	0,00	0,00
18	Compte de liaison : affectat° (BA,régie)	0,00	0,00	0,00	0,00	0,00
20	Immobilisations incorporelles	0,00	0,00	0,00	0,00	0,00
204	Subventions d'équipement versées	0,00	0,00	0,00	0,00	0,00
21	Immobilisations corporelles	0,00	0,00	0,00	0,00	0,00
22	Immobilisations reçues en affectation	0,00	0,00	0,00	0,00	0,00
23	Immobilisations en cours	0,00	0,00	0,00	0,00	0,00
26	Participat° et créances rattachées	0,00	0,00	0,00	0,00	0,00
27	Autres immobilisations financières	0,00	0,00	0,00	0,00	0,00
Opérations d'équipement		0,00	0,00	0,00	0,00	0,00
Opérations pour compte de tiers		0,00	0,00	0,00	0,00	0,00
Restes à réaliser au 31/12		0,00	0,00	0,00	0,00	0,00
RECETTES (2)		0,00	0,00	0,00	0,00	0,00
Réalizations		0,00	0,00	0,00	0,00	0,00
001	Solde d'exécution sect° d'investissement	0,00	0,00	0,00	0,00	0,00
010	Stocks	0,00	0,00	0,00	0,00	0,00
040	Opérat° ordre transfert entre sections	0,00	0,00	0,00	0,00	0,00
041	Opérations patrimoniales	0,00	0,00	0,00	0,00	0,00
10	Dotations, fonds divers et réserves	0,00	0,00	0,00	0,00	0,00
13	Subventions d'investissement	0,00	0,00	0,00	0,00	0,00
16	Emprunts et dettes assimilées	0,00	0,00	0,00	0,00	0,00
18	Compte de liaison : affectat° (BA,régie)	0,00	0,00	0,00	0,00	0,00

Ville de Châteauroux - VILLE LOT LE NOTRE - CA - 2020

(1)	Libellé	30 Services communs	31 Expression artistique	32 Conservation et diffusion des patrimoine	33 Action culturelle	Total
20	Immobilisations incorporelles	0,00	0,00	0,00	0,00	0,00
204	Subventions d'équipement versées	0,00	0,00	0,00	0,00	0,00
21	Immobilisations corporelles	0,00	0,00	0,00	0,00	0,00
22	Immobilisations reçues en affectation	0,00	0,00	0,00	0,00	0,00
23	Immobilisations en cours	0,00	0,00	0,00	0,00	0,00
26	Participat° et créances rattachées	0,00	0,00	0,00	0,00	0,00
27	Autres immobilisations financières	0,00	0,00	0,00	0,00	0,00
Opérations pour compte de tiers		0,00	0,00	0,00	0,00	0,00
Restes à réaliser au 31/12		0,00	0,00	0,00	0,00	0,00
SOLDE (2)		0,00	0,00	0,00	0,00	0,00

(1)	Libellé	Sous-fonction 31				Sous-fonction 32			
		311 Expression musicale, lyrique et choré.	312 Arts plastiques, activités artistiques	313 Théâtres	314 Cinémas et autres salles de spectacles	321 Bibliothèques et médiathèques	322 Musées	323 Archives	324 Entretien du patrimoine culturel
DEPENSES (2)		0,00	0,00	0,00	0,00	0,00	0,00	0,00	0,00
Réalizations		0,00	0,00	0,00	0,00	0,00	0,00	0,00	0,00
001	Solde d'exécution sect° d'investissement	0,00	0,00	0,00	0,00	0,00	0,00	0,00	0,00
010	Stocks	0,00	0,00	0,00	0,00	0,00	0,00	0,00	0,00
040	Opérat° ordre transfert entre sections	0,00	0,00	0,00	0,00	0,00	0,00	0,00	0,00
041	Opérations patrimoniales	0,00	0,00	0,00	0,00	0,00	0,00	0,00	0,00
10	Dotations, fonds divers et réserves	0,00	0,00	0,00	0,00	0,00	0,00	0,00	0,00
13	Subventions d'investissement	0,00	0,00	0,00	0,00	0,00	0,00	0,00	0,00
16	Emprunts et dettes assimilées	0,00	0,00	0,00	0,00	0,00	0,00	0,00	0,00
18	Compte de liaison : affectat° (BA,régie)	0,00	0,00	0,00	0,00	0,00	0,00	0,00	0,00
20	Immobilisations incorporelles	0,00	0,00	0,00	0,00	0,00	0,00	0,00	0,00
204	Subventions d'équipement versées	0,00	0,00	0,00	0,00	0,00	0,00	0,00	0,00
21	Immobilisations corporelles	0,00	0,00	0,00	0,00	0,00	0,00	0,00	0,00
22	Immobilisations reçues en affectation	0,00	0,00	0,00	0,00	0,00	0,00	0,00	0,00
23	Immobilisations en cours	0,00	0,00	0,00	0,00	0,00	0,00	0,00	0,00
26	Participat° et créances rattachées	0,00	0,00	0,00	0,00	0,00	0,00	0,00	0,00
27	Autres immobilisations financières	0,00	0,00	0,00	0,00	0,00	0,00	0,00	0,00
Opérations d'équipement		0,00	0,00	0,00	0,00	0,00	0,00	0,00	0,00
Opérations pour compte de tiers		0,00	0,00	0,00	0,00	0,00	0,00	0,00	0,00
Restes à réaliser au 31/12		0,00	0,00	0,00	0,00	0,00	0,00	0,00	0,00
RECETTES (2)		0,00	0,00	0,00	0,00	0,00	0,00	0,00	0,00
Réalizations		0,00	0,00	0,00	0,00	0,00	0,00	0,00	0,00
001	Solde d'exécution sect° d'investissement	0,00	0,00	0,00	0,00	0,00	0,00	0,00	0,00

Ville de Châteauroux - VILLE LOT LE NOTRE - CA - 2020

(1)	Libellé	Sous-fonction 31				Sous-fonction 32			
		311 Expression musicale, lyrique et choré.	312 Arts plastiques, activités artistiques	313 Théâtres	314 Cinémas et autres salles de spectacles	321 Bibliothèques et médiathèques	322 Musées	323 Archives	324 Entretien du patrimoine culturel
010	Stocks	0,00	0,00	0,00	0,00	0,00	0,00	0,00	0,00
040	Opérat° ordre transfert entre sections	0,00	0,00	0,00	0,00	0,00	0,00	0,00	0,00
041	Opérations patrimoniales	0,00	0,00	0,00	0,00	0,00	0,00	0,00	0,00
10	Dotations, fonds divers et réserves	0,00	0,00	0,00	0,00	0,00	0,00	0,00	0,00
13	Subventions d'investissement	0,00	0,00	0,00	0,00	0,00	0,00	0,00	0,00
16	Emprunts et dettes assimilées	0,00	0,00	0,00	0,00	0,00	0,00	0,00	0,00
18	Compte de liaison : affectat° (BA,régie)	0,00	0,00	0,00	0,00	0,00	0,00	0,00	0,00
20	Immobilisations incorporelles	0,00	0,00	0,00	0,00	0,00	0,00	0,00	0,00
204	Subventions d'équipement versées	0,00	0,00	0,00	0,00	0,00	0,00	0,00	0,00
21	Immobilisations corporelles	0,00	0,00	0,00	0,00	0,00	0,00	0,00	0,00
22	Immobilisations reçues en affectation	0,00	0,00	0,00	0,00	0,00	0,00	0,00	0,00
23	Immobilisations en cours	0,00	0,00	0,00	0,00	0,00	0,00	0,00	0,00
26	Participat° et créances rattachées	0,00	0,00	0,00	0,00	0,00	0,00	0,00	0,00
27	Autres immobilisations financières	0,00	0,00	0,00	0,00	0,00	0,00	0,00	0,00
Opérations pour compte de tiers		0,00	0,00	0,00	0,00	0,00	0,00	0,00	0,00
Restes à réaliser au 31/12		0,00	0,00	0,00	0,00	0,00	0,00	0,00	0,00
SOLDE (2)		0,00	0,00	0,00	0,00	0,00	0,00	0,00	0,00

(1) Pour le croisement par nature, le détail est fait selon le niveau de vote choisi par l'assemblée délibérante (chapitre, article ou article spécialisé).

(2) Le solde correspond à la différence entre les recettes et les dépenses. Les dépenses et les recettes correspondent à la somme des dépenses et des recettes de l'exercice ainsi que des restes à réaliser et des reports (lignes budgétaires 001 et 002). Les lignes reports 001 et 002 apparaissent à la colonne 01-Non ventilables.

IV – ANNEXES	IV
ELEMENTS DU BILAN PRESENTATION CROISEE PAR FONCTION – DETAIL INVESTISSEMENT	A1.2

FONCTION 4 – Sport et jeunesse

(1)	Libellé	40 Services communs	41 Sports	42 Jeunesse	Total
DEPENSES (2)		0,00	0,00	0,00	0,00
Réalizations		0,00	0,00	0,00	0,00
001	Solde d'exécution sect° d'investissement	0,00	0,00	0,00	0,00
010	Stocks	0,00	0,00	0,00	0,00
040	Opérat° ordre transfert entre sections	0,00	0,00	0,00	0,00
041	Opérations patrimoniales	0,00	0,00	0,00	0,00
10	Dotations, fonds divers et réserves	0,00	0,00	0,00	0,00
13	Subventions d'investissement	0,00	0,00	0,00	0,00
16	Emprunts et dettes assimilées	0,00	0,00	0,00	0,00
18	Compte de liaison : affectat° (BA,régie)	0,00	0,00	0,00	0,00
20	Immobilisations incorporelles	0,00	0,00	0,00	0,00
204	Subventions d'équipement versées	0,00	0,00	0,00	0,00
21	Immobilisations corporelles	0,00	0,00	0,00	0,00
22	Immobilisations reçues en affectation	0,00	0,00	0,00	0,00
23	Immobilisations en cours	0,00	0,00	0,00	0,00
26	Participat° et créances rattachées	0,00	0,00	0,00	0,00
27	Autres immobilisations financières	0,00	0,00	0,00	0,00
Opérations d'équipement		0,00	0,00	0,00	0,00
Opérations pour compte de tiers		0,00	0,00	0,00	0,00
Restes à réaliser au 31/12		0,00	0,00	0,00	0,00
RECETTES (2)		0,00	0,00	0,00	0,00
Réalizations		0,00	0,00	0,00	0,00
001	Solde d'exécution sect° d'investissement	0,00	0,00	0,00	0,00
010	Stocks	0,00	0,00	0,00	0,00
040	Opérat° ordre transfert entre sections	0,00	0,00	0,00	0,00
041	Opérations patrimoniales	0,00	0,00	0,00	0,00
10	Dotations, fonds divers et réserves	0,00	0,00	0,00	0,00
13	Subventions d'investissement	0,00	0,00	0,00	0,00
16	Emprunts et dettes assimilées	0,00	0,00	0,00	0,00
18	Compte de liaison : affectat° (BA,régie)	0,00	0,00	0,00	0,00
20	Immobilisations incorporelles	0,00	0,00	0,00	0,00

Ville de Châteauroux - VILLE LOT LE NOTRE - CA - 2020

(1)	Libellé	40 Services communs	41 Sports	42 Jeunesse	Total
204	Subventions d'équipement versées	0,00	0,00	0,00	0,00
21	Immobilisations corporelles	0,00	0,00	0,00	0,00
22	Immobilisations reçues en affectation	0,00	0,00	0,00	0,00
23	Immobilisations en cours	0,00	0,00	0,00	0,00
26	Participat° et créances rattachées	0,00	0,00	0,00	0,00
27	Autres immobilisations financières	0,00	0,00	0,00	0,00
Opérations pour compte de tiers		0,00	0,00	0,00	0,00
Restes à réaliser au 31/12		0,00	0,00	0,00	0,00
SOLDE (2)		0,00	0,00	0,00	0,00

(1)	Libellé	Sous-fonction 41					Sous-fonction 42		
		411 Salles de sport, gymnases	412 Stades	413 Piscines	414 Autres équipements sportifs ou de loisir	415 Manifestations sportives	421 Centres de loisirs	422 Autres activités pour les jeunes	423 Colonies de vacances
DEPENSES (2)		0,00	0,00	0,00	0,00	0,00	0,00	0,00	0,00
Réalizations		0,00	0,00	0,00	0,00	0,00	0,00	0,00	0,00
001	Solde d'exécution sect° d'investissement	0,00	0,00	0,00	0,00	0,00	0,00	0,00	0,00
010	Stocks	0,00	0,00	0,00	0,00	0,00	0,00	0,00	0,00
040	Opérat° ordre transfert entre sections	0,00	0,00	0,00	0,00	0,00	0,00	0,00	0,00
041	Opérations patrimoniales	0,00	0,00	0,00	0,00	0,00	0,00	0,00	0,00
10	Dotations, fonds divers et réserves	0,00	0,00	0,00	0,00	0,00	0,00	0,00	0,00
13	Subventions d'investissement	0,00	0,00	0,00	0,00	0,00	0,00	0,00	0,00
16	Emprunts et dettes assimilées	0,00	0,00	0,00	0,00	0,00	0,00	0,00	0,00
18	Compte de liaison : affectat° (BA,régie)	0,00	0,00	0,00	0,00	0,00	0,00	0,00	0,00
20	Immobilisations incorporelles	0,00	0,00	0,00	0,00	0,00	0,00	0,00	0,00
204	Subventions d'équipement versées	0,00	0,00	0,00	0,00	0,00	0,00	0,00	0,00
21	Immobilisations corporelles	0,00	0,00	0,00	0,00	0,00	0,00	0,00	0,00
22	Immobilisations reçues en affectation	0,00	0,00	0,00	0,00	0,00	0,00	0,00	0,00
23	Immobilisations en cours	0,00	0,00	0,00	0,00	0,00	0,00	0,00	0,00
26	Participat° et créances rattachées	0,00	0,00	0,00	0,00	0,00	0,00	0,00	0,00
27	Autres immobilisations financières	0,00	0,00	0,00	0,00	0,00	0,00	0,00	0,00
Opérations d'équipement		0,00	0,00	0,00	0,00	0,00	0,00	0,00	0,00
Opérations pour compte de tiers		0,00	0,00	0,00	0,00	0,00	0,00	0,00	0,00
Restes à réaliser au 31/12		0,00	0,00	0,00	0,00	0,00	0,00	0,00	0,00
RECETTES (2)		0,00	0,00	0,00	0,00	0,00	0,00	0,00	0,00
Réalizations		0,00	0,00	0,00	0,00	0,00	0,00	0,00	0,00
001	Solde d'exécution sect° d'investissement	0,00	0,00	0,00	0,00	0,00	0,00	0,00	0,00
010	Stocks	0,00	0,00	0,00	0,00	0,00	0,00	0,00	0,00
040	Opérat° ordre transfert entre sections	0,00	0,00	0,00	0,00	0,00	0,00	0,00	0,00

Ville de Châteauroux - VILLE LOT LE NOTRE - CA - 2020

(1)	Libellé	Sous-fonction 41					Sous-fonction 42		
		411 Salles de sport, gymnases	412 Stades	413 Piscines	414 Autres équipements sportifs ou de loisir	415 Manifestations sportives	421 Centres de loisirs	422 Autres activités pour les jeunes	423 Colonies de vacances
041	Opérations patrimoniales	0,00	0,00	0,00	0,00	0,00	0,00	0,00	0,00
10	Dotations, fonds divers et réserves	0,00	0,00	0,00	0,00	0,00	0,00	0,00	0,00
13	Subventions d'investissement	0,00	0,00	0,00	0,00	0,00	0,00	0,00	0,00
16	Emprunts et dettes assimilées	0,00	0,00	0,00	0,00	0,00	0,00	0,00	0,00
18	Compte de liaison : affectat° (BA,régie)	0,00	0,00	0,00	0,00	0,00	0,00	0,00	0,00
20	Immobilisations incorporelles	0,00	0,00	0,00	0,00	0,00	0,00	0,00	0,00
204	Subventions d'équipement versées	0,00	0,00	0,00	0,00	0,00	0,00	0,00	0,00
21	Immobilisations corporelles	0,00	0,00	0,00	0,00	0,00	0,00	0,00	0,00
22	Immobilisations reçues en affectation	0,00	0,00	0,00	0,00	0,00	0,00	0,00	0,00
23	Immobilisations en cours	0,00	0,00	0,00	0,00	0,00	0,00	0,00	0,00
26	Participat° et créances rattachées	0,00	0,00	0,00	0,00	0,00	0,00	0,00	0,00
27	Autres immobilisations financières	0,00	0,00	0,00	0,00	0,00	0,00	0,00	0,00
	Opérations pour compte de tiers	0,00	0,00	0,00	0,00	0,00	0,00	0,00	0,00
	Restes à réaliser au 31/12	0,00	0,00	0,00	0,00	0,00	0,00	0,00	0,00
	SOLDE (2)	0,00	0,00	0,00	0,00	0,00	0,00	0,00	0,00

(1) Pour le croisement par nature, le détail est fait selon le niveau de vote choisi par l'assemblée délibérante (chapitre, article ou article spécialisé).

(2) Le solde correspond à la différence entre les recettes et les dépenses. Les dépenses et les recettes correspondent à la somme des dépenses et des recettes de l'exercice ainsi que des restes à réaliser et des reports (lignes budgétaires 001 et 002). Les lignes reports 001 et 002 apparaissent à la colonne 01-Non ventilables.

IV – ANNEXES	IV
ELEMENTS DU BILAN PRESENTATION CROISEE PAR FONCTION – DETAIL INVESTISSEMENT	A1.2

FONCTION 5 – Interventions sociales et santé

(1)	Libellé	51 Santé	52 Interventions sociales	Total
DEPENSES (2)		0,00	0,00	0,00
Réalizations		0,00	0,00	0,00
001	Solde d'exécution sect° d'investissement	0,00	0,00	0,00
010	Stocks	0,00	0,00	0,00
040	Opérat° ordre transfert entre sections	0,00	0,00	0,00
041	Opérations patrimoniales	0,00	0,00	0,00
10	Dotations, fonds divers et réserves	0,00	0,00	0,00
13	Subventions d'investissement	0,00	0,00	0,00
16	Emprunts et dettes assimilées	0,00	0,00	0,00
18	Compte de liaison : affectat° (BA,régie)	0,00	0,00	0,00
20	Immobilisations incorporelles	0,00	0,00	0,00
204	Subventions d'équipement versées	0,00	0,00	0,00
21	Immobilisations corporelles	0,00	0,00	0,00
22	Immobilisations reçues en affectation	0,00	0,00	0,00
23	Immobilisations en cours	0,00	0,00	0,00
26	Participat° et créances rattachées	0,00	0,00	0,00
27	Autres immobilisations financières	0,00	0,00	0,00
Opérations d'équipement		0,00	0,00	0,00
Opérations pour compte de tiers		0,00	0,00	0,00
Restes à réaliser au 31/12		0,00	0,00	0,00
RECETTES (2)		0,00	0,00	0,00
Réalizations		0,00	0,00	0,00
001	Solde d'exécution sect° d'investissement	0,00	0,00	0,00
010	Stocks	0,00	0,00	0,00
040	Opérat° ordre transfert entre sections	0,00	0,00	0,00
041	Opérations patrimoniales	0,00	0,00	0,00
10	Dotations, fonds divers et réserves	0,00	0,00	0,00
13	Subventions d'investissement	0,00	0,00	0,00
16	Emprunts et dettes assimilées	0,00	0,00	0,00
18	Compte de liaison : affectat° (BA,régie)	0,00	0,00	0,00
20	Immobilisations incorporelles	0,00	0,00	0,00

Ville de Châteauroux - VILLE LOT LE NOTRE - CA - 2020

(1)	Libellé	51 Santé	52 Interventions sociales	Total
204	Subventions d'équipement versées	0,00	0,00	0,00
21	Immobilisations corporelles	0,00	0,00	0,00
22	Immobilisations reçues en affectation	0,00	0,00	0,00
23	Immobilisations en cours	0,00	0,00	0,00
26	Participat° et créances rattachées	0,00	0,00	0,00
27	Autres immobilisations financières	0,00	0,00	0,00
Opérations pour compte de tiers		0,00	0,00	0,00
Restes à réaliser au 31/12		0,00	0,00	0,00
SOLDE (2)		0,00	0,00	0,00

(1)	Libellé	Sous-fonction 51			Sous-fonction 52				
		510 Services communs	511 Dispensaires, autres établist sanitaires	512 Actions de prévention sanitaire	520 Services communs	521 Services à caractère social handicapés	522 Act° pour l'enfance et l'adolescence	523 Act° pour personnes en difficulté	524 Autres services
DEPENSES (2)		0,00	0,00	0,00	0,00	0,00	0,00	0,00	0,00
Réalizations		0,00	0,00	0,00	0,00	0,00	0,00	0,00	0,00
001	Solde d'exécution sect° d'investissement	0,00	0,00	0,00	0,00	0,00	0,00	0,00	0,00
010	Stocks	0,00	0,00	0,00	0,00	0,00	0,00	0,00	0,00
040	Opérat° ordre transfert entre sections	0,00	0,00	0,00	0,00	0,00	0,00	0,00	0,00
041	Opérations patrimoniales	0,00	0,00	0,00	0,00	0,00	0,00	0,00	0,00
10	Dotations, fonds divers et réserves	0,00	0,00	0,00	0,00	0,00	0,00	0,00	0,00
13	Subventions d'investissement	0,00	0,00	0,00	0,00	0,00	0,00	0,00	0,00
16	Emprunts et dettes assimilées	0,00	0,00	0,00	0,00	0,00	0,00	0,00	0,00
18	Compte de liaison : affectat° (BA,régie)	0,00	0,00	0,00	0,00	0,00	0,00	0,00	0,00
20	Immobilisations incorporelles	0,00	0,00	0,00	0,00	0,00	0,00	0,00	0,00
204	Subventions d'équipement versées	0,00	0,00	0,00	0,00	0,00	0,00	0,00	0,00
21	Immobilisations corporelles	0,00	0,00	0,00	0,00	0,00	0,00	0,00	0,00
22	Immobilisations reçues en affectation	0,00	0,00	0,00	0,00	0,00	0,00	0,00	0,00
23	Immobilisations en cours	0,00	0,00	0,00	0,00	0,00	0,00	0,00	0,00
26	Participat° et créances rattachées	0,00	0,00	0,00	0,00	0,00	0,00	0,00	0,00
27	Autres immobilisations financières	0,00	0,00	0,00	0,00	0,00	0,00	0,00	0,00
Opérations d'équipement		0,00	0,00	0,00	0,00	0,00	0,00	0,00	0,00
Opérations pour compte de tiers		0,00	0,00	0,00	0,00	0,00	0,00	0,00	0,00
Restes à réaliser au 31/12		0,00	0,00	0,00	0,00	0,00	0,00	0,00	0,00
RECETTES (2)		0,00	0,00	0,00	0,00	0,00	0,00	0,00	0,00
Réalizations		0,00	0,00	0,00	0,00	0,00	0,00	0,00	0,00
001	Solde d'exécution sect° d'investissement	0,00	0,00	0,00	0,00	0,00	0,00	0,00	0,00
010	Stocks	0,00	0,00	0,00	0,00	0,00	0,00	0,00	0,00

Ville de Châteauroux - VILLE LOT LE NOTRE - CA - 2020

(1)	Libellé	Sous-fonction 51			Sous-fonction 52				
		510 Services communs	511 Dispensaires, autres établist sanitaires	512 Actions de prévention sanitaire	520 Services communs	521 Services à caractère social handicapés	522 Act° pour l'enfance et l'adolescence	523 Act° pour personnes en difficulté	524 Autres services
040	Opérat° ordre transfert entre sections	0,00	0,00	0,00	0,00	0,00	0,00	0,00	0,00
041	Opérations patrimoniales	0,00	0,00	0,00	0,00	0,00	0,00	0,00	0,00
10	Dotations, fonds divers et réserves	0,00	0,00	0,00	0,00	0,00	0,00	0,00	0,00
13	Subventions d'investissement	0,00	0,00	0,00	0,00	0,00	0,00	0,00	0,00
16	Emprunts et dettes assimilées	0,00	0,00	0,00	0,00	0,00	0,00	0,00	0,00
18	Compte de liaison : affectat° (BA,régie)	0,00	0,00	0,00	0,00	0,00	0,00	0,00	0,00
20	Immobilisations incorporelles	0,00	0,00	0,00	0,00	0,00	0,00	0,00	0,00
204	Subventions d'équipement versées	0,00	0,00	0,00	0,00	0,00	0,00	0,00	0,00
21	Immobilisations corporelles	0,00	0,00	0,00	0,00	0,00	0,00	0,00	0,00
22	Immobilisations reçues en affectation	0,00	0,00	0,00	0,00	0,00	0,00	0,00	0,00
23	Immobilisations en cours	0,00	0,00	0,00	0,00	0,00	0,00	0,00	0,00
26	Participat° et créances rattachées	0,00	0,00	0,00	0,00	0,00	0,00	0,00	0,00
27	Autres immobilisations financières	0,00	0,00	0,00	0,00	0,00	0,00	0,00	0,00
Opérations pour compte de tiers		0,00	0,00	0,00	0,00	0,00	0,00	0,00	0,00
Restes à réaliser au 31/12		0,00	0,00	0,00	0,00	0,00	0,00	0,00	0,00
SOLDE (2)		0,00	0,00	0,00	0,00	0,00	0,00	0,00	0,00

(1) Pour le croisement par nature, le détail est fait selon le niveau de vote choisi par l'assemblée délibérante (chapitre, article ou article spécialisé).

(2) Le solde correspond à la différence entre les recettes et les dépenses. Les dépenses et les recettes correspondent à la somme des dépenses et des recettes de l'exercice ainsi que des restes à réaliser et des reports (lignes budgétaires 001 et 002). Les lignes reports 001 et 002 apparaissent à la colonne 01-Non ventilables.

IV – ANNEXES	IV
ELEMENTS DU BILAN PRESENTATION CROISEE PAR FONCTION – DETAIL INVESTISSEMENT	A1.2

FONCTION 6 – Famille

(1)	Libellé	60 Services communs	61 Services en faveur des personnes âgées	62 Actions en faveur de la maternité	63 Aides à la famille	64 Crèches et garderies	Total
DEPENSES (2)		0,00	0,00	0,00	0,00	0,00	0,00
Réalizations		0,00	0,00	0,00	0,00	0,00	0,00
001	Solde d'exécution sect° d'investissement	0,00	0,00	0,00	0,00	0,00	0,00
010	Stocks	0,00	0,00	0,00	0,00	0,00	0,00
040	Opérat° ordre transfert entre sections	0,00	0,00	0,00	0,00	0,00	0,00
041	Opérations patrimoniales	0,00	0,00	0,00	0,00	0,00	0,00
10	Dotations, fonds divers et réserves	0,00	0,00	0,00	0,00	0,00	0,00
13	Subventions d'investissement	0,00	0,00	0,00	0,00	0,00	0,00
16	Emprunts et dettes assimilées	0,00	0,00	0,00	0,00	0,00	0,00
18	Compte de liaison : affectat° (BA,régie)	0,00	0,00	0,00	0,00	0,00	0,00
20	Immobilisations incorporelles	0,00	0,00	0,00	0,00	0,00	0,00
204	Subventions d'équipement versées	0,00	0,00	0,00	0,00	0,00	0,00
21	Immobilisations corporelles	0,00	0,00	0,00	0,00	0,00	0,00
22	Immobilisations reçues en affectation	0,00	0,00	0,00	0,00	0,00	0,00
23	Immobilisations en cours	0,00	0,00	0,00	0,00	0,00	0,00
26	Participat° et créances rattachées	0,00	0,00	0,00	0,00	0,00	0,00
27	Autres immobilisations financières	0,00	0,00	0,00	0,00	0,00	0,00
Opérations d'équipement		0,00	0,00	0,00	0,00	0,00	0,00
Opérations pour compte de tiers		0,00	0,00	0,00	0,00	0,00	0,00
Restes à réaliser au 31/12		0,00	0,00	0,00	0,00	0,00	0,00
RECETTES (2)		0,00	0,00	0,00	0,00	0,00	0,00
Réalizations		0,00	0,00	0,00	0,00	0,00	0,00
001	Solde d'exécution sect° d'investissement	0,00	0,00	0,00	0,00	0,00	0,00
010	Stocks	0,00	0,00	0,00	0,00	0,00	0,00
040	Opérat° ordre transfert entre sections	0,00	0,00	0,00	0,00	0,00	0,00
041	Opérations patrimoniales	0,00	0,00	0,00	0,00	0,00	0,00
10	Dotations, fonds divers et réserves	0,00	0,00	0,00	0,00	0,00	0,00
13	Subventions d'investissement	0,00	0,00	0,00	0,00	0,00	0,00
16	Emprunts et dettes assimilées	0,00	0,00	0,00	0,00	0,00	0,00
18	Compte de liaison : affectat° (BA,régie)	0,00	0,00	0,00	0,00	0,00	0,00

Ville de Châteauroux - VILLE LOT LE NOTRE - CA - 2020

(1)	Libellé	60 Services communs	61 Services en faveur des personnes âgées	62 Actions en faveur de la maternité	63 Aides à la famille	64 Crèches et garderies	Total
20	Immobilisations incorporelles	0,00	0,00	0,00	0,00	0,00	0,00
204	Subventions d'équipement versées	0,00	0,00	0,00	0,00	0,00	0,00
21	Immobilisations corporelles	0,00	0,00	0,00	0,00	0,00	0,00
22	Immobilisations reçues en affectation	0,00	0,00	0,00	0,00	0,00	0,00
23	Immobilisations en cours	0,00	0,00	0,00	0,00	0,00	0,00
26	Participat ^o et créances rattachées	0,00	0,00	0,00	0,00	0,00	0,00
27	Autres immobilisations financières	0,00	0,00	0,00	0,00	0,00	0,00
Opérations pour compte de tiers		0,00	0,00	0,00	0,00	0,00	0,00
Restes à réaliser au 31/12		0,00	0,00	0,00	0,00	0,00	0,00
SOLDE (2)		0,00	0,00	0,00	0,00	0,00	0,00

(1) Pour le croisement par nature, le détail est fait selon le niveau de vote choisi par l'assemblée délibérante (chapitre, article ou article spécialisé).

(2) Le solde correspond à la différence entre les recettes et les dépenses. Les dépenses et les recettes correspondent à la somme des dépenses et des recettes de l'exercice ainsi que des restes à réaliser et des reports (lignes budgétaires 001 et 002). Les lignes reports 001 et 002 apparaissent à la colonne 01-Non ventilables.

IV – ANNEXES	IV
ELEMENTS DU BILAN PRESENTATION CROISEE PAR FONCTION – DETAIL INVESTISSEMENT	A1.2

FONCTION 7 – Logement

(1)	Libellé	70 Services communs	71 Parc privé de la ville	72 Aide au secteur locatif	73 Aides à l'accession à la propriété	Total
DEPENSES (2)		0,00	0,00	0,00	0,00	0,00
Réalizations		0,00	0,00	0,00	0,00	0,00
001	Solde d'exécution sect° d'investissement	0,00	0,00	0,00	0,00	0,00
010	Stocks	0,00	0,00	0,00	0,00	0,00
040	Opérat° ordre transfert entre sections	0,00	0,00	0,00	0,00	0,00
041	Opérations patrimoniales	0,00	0,00	0,00	0,00	0,00
10	Dotations, fonds divers et réserves	0,00	0,00	0,00	0,00	0,00
13	Subventions d'investissement	0,00	0,00	0,00	0,00	0,00
16	Emprunts et dettes assimilées	0,00	0,00	0,00	0,00	0,00
18	Compte de liaison : affectat° (BA,régie)	0,00	0,00	0,00	0,00	0,00
20	Immobilisations incorporelles	0,00	0,00	0,00	0,00	0,00
204	Subventions d'équipement versées	0,00	0,00	0,00	0,00	0,00
21	Immobilisations corporelles	0,00	0,00	0,00	0,00	0,00
22	Immobilisations reçues en affectation	0,00	0,00	0,00	0,00	0,00
23	Immobilisations en cours	0,00	0,00	0,00	0,00	0,00
26	Participat° et créances rattachées	0,00	0,00	0,00	0,00	0,00
27	Autres immobilisations financières	0,00	0,00	0,00	0,00	0,00
Opérations d'équipement		0,00	0,00	0,00	0,00	0,00
Opérations pour compte de tiers		0,00	0,00	0,00	0,00	0,00
Restes à réaliser au 31/12		0,00	0,00	0,00	0,00	0,00
RECETTES (2)		0,00	0,00	0,00	0,00	0,00
Réalizations		0,00	0,00	0,00	0,00	0,00
001	Solde d'exécution sect° d'investissement	0,00	0,00	0,00	0,00	0,00
010	Stocks	0,00	0,00	0,00	0,00	0,00
040	Opérat° ordre transfert entre sections	0,00	0,00	0,00	0,00	0,00
041	Opérations patrimoniales	0,00	0,00	0,00	0,00	0,00
10	Dotations, fonds divers et réserves	0,00	0,00	0,00	0,00	0,00
13	Subventions d'investissement	0,00	0,00	0,00	0,00	0,00
16	Emprunts et dettes assimilées	0,00	0,00	0,00	0,00	0,00
18	Compte de liaison : affectat° (BA,régie)	0,00	0,00	0,00	0,00	0,00
20	Immobilisations incorporelles	0,00	0,00	0,00	0,00	0,00

Ville de Châteauroux - VILLE LOT LE NOTRE - CA - 2020

(1)	Libellé	70 Services communs	71 Parc privé de la ville	72 Aide au secteur locatif	73 Aides à l'accession à la propriété	Total
204	Subventions d'équipement versées	0,00	0,00	0,00	0,00	0,00
21	Immobilisations corporelles	0,00	0,00	0,00	0,00	0,00
22	Immobilisations reçues en affectation	0,00	0,00	0,00	0,00	0,00
23	Immobilisations en cours	0,00	0,00	0,00	0,00	0,00
26	Participat° et créances rattachées	0,00	0,00	0,00	0,00	0,00
27	Autres immobilisations financières	0,00	0,00	0,00	0,00	0,00
Opérations pour compte de tiers		0,00	0,00	0,00	0,00	0,00
Restes à réaliser au 31/12		0,00	0,00	0,00	0,00	0,00
SOLDE (2)		0,00	0,00	0,00	0,00	0,00

(1) Pour le croisement par nature, le détail est fait selon le niveau de vote choisi par l'assemblée délibérante (chapitre, article ou article spécialisé).

(2) Le solde correspond à la différence entre les recettes et les dépenses. Les dépenses et les recettes correspondent à la somme des dépenses et des recettes de l'exercice ainsi que des restes à réaliser et des reports (lignes budgétaires 001 et 002). Les lignes reports 001 et 002 apparaissent à la colonne 01-Non ventilables.

IV – ANNEXES	IV
ELEMENTS DU BILAN PRESENTATION CROISEE PAR FONCTION – DETAIL INVESTISSEMENT	A1.2

FONCTION 8 – Aménagement et services urbains, environnement

(1)	Libellé	81 Services urbains	82 Aménagement urbain	83 Environnement	Total
DEPENSES (2)		0,00	0,00	0,00	0,00
Réalizations		0,00	0,00	0,00	0,00
001	Solde d'exécution sect° d'investissement	0,00	0,00	0,00	0,00
010	Stocks	0,00	0,00	0,00	0,00
040	Opérat° ordre transfert entre sections	0,00	0,00	0,00	0,00
041	Opérations patrimoniales	0,00	0,00	0,00	0,00
10	Dotations, fonds divers et réserves	0,00	0,00	0,00	0,00
13	Subventions d'investissement	0,00	0,00	0,00	0,00
16	Emprunts et dettes assimilées	0,00	0,00	0,00	0,00
18	Compte de liaison : affectat° (BA,régie)	0,00	0,00	0,00	0,00
20	Immobilisations incorporelles	0,00	0,00	0,00	0,00
204	Subventions d'équipement versées	0,00	0,00	0,00	0,00
21	Immobilisations corporelles	0,00	0,00	0,00	0,00
22	Immobilisations reçues en affectation	0,00	0,00	0,00	0,00
23	Immobilisations en cours	0,00	0,00	0,00	0,00
26	Participat° et créances rattachées	0,00	0,00	0,00	0,00
27	Autres immobilisations financières	0,00	0,00	0,00	0,00
Opérations d'équipement		0,00	0,00	0,00	0,00
Opérations pour compte de tiers		0,00	0,00	0,00	0,00
Restes à réaliser au 31/12		0,00	0,00	0,00	0,00
RECETTES (2)		0,00	0,00	0,00	0,00
Réalizations		0,00	0,00	0,00	0,00
001	Solde d'exécution sect° d'investissement	0,00	0,00	0,00	0,00
010	Stocks	0,00	0,00	0,00	0,00
040	Opérat° ordre transfert entre sections	0,00	0,00	0,00	0,00
041	Opérations patrimoniales	0,00	0,00	0,00	0,00
10	Dotations, fonds divers et réserves	0,00	0,00	0,00	0,00
13	Subventions d'investissement	0,00	0,00	0,00	0,00
16	Emprunts et dettes assimilées	0,00	0,00	0,00	0,00
18	Compte de liaison : affectat° (BA,régie)	0,00	0,00	0,00	0,00
20	Immobilisations incorporelles	0,00	0,00	0,00	0,00

(1)	Libellé	81 Services urbains	82 Aménagement urbain	83 Environnement	Total
204	Subventions d'équipement versées	0,00	0,00	0,00	0,00
21	Immobilisations corporelles	0,00	0,00	0,00	0,00
22	Immobilisations reçues en affectation	0,00	0,00	0,00	0,00
23	Immobilisations en cours	0,00	0,00	0,00	0,00
26	Participat° et créances rattachées	0,00	0,00	0,00	0,00
27	Autres immobilisations financières	0,00	0,00	0,00	0,00
Opérations pour compte de tiers		0,00	0,00	0,00	0,00
Restes à réaliser au 31/12		0,00	0,00	0,00	0,00
SOLDE (2)		0,00	0,00	0,00	0,00

(1)	Libellé	Sous-fonction 81						816 Autres réseaux et services divers
		810 Services communs	811 Eau et assainissement	812 Collecte et traitement ordures ménagères	813 Propreté urbaine	814 Eclairage public	815 Transports urbains	
DEPENSES (2)		0,00	0,00	0,00	0,00	0,00	0,00	0,00
Réalizations		0,00	0,00	0,00	0,00	0,00	0,00	0,00
001	Solde d'exécution sect° d'investissement	0,00	0,00	0,00	0,00	0,00	0,00	0,00
010	Stocks	0,00	0,00	0,00	0,00	0,00	0,00	0,00
040	Opérat° ordre transfert entre sections	0,00	0,00	0,00	0,00	0,00	0,00	0,00
041	Opérations patrimoniales	0,00	0,00	0,00	0,00	0,00	0,00	0,00
10	Dotations, fonds divers et réserves	0,00	0,00	0,00	0,00	0,00	0,00	0,00
13	Subventions d'investissement	0,00	0,00	0,00	0,00	0,00	0,00	0,00
16	Emprunts et dettes assimilées	0,00	0,00	0,00	0,00	0,00	0,00	0,00
18	Compte de liaison : affectat° (BA,régie)	0,00	0,00	0,00	0,00	0,00	0,00	0,00
20	Immobilisations incorporelles	0,00	0,00	0,00	0,00	0,00	0,00	0,00
204	Subventions d'équipement versées	0,00	0,00	0,00	0,00	0,00	0,00	0,00
21	Immobilisations corporelles	0,00	0,00	0,00	0,00	0,00	0,00	0,00
22	Immobilisations reçues en affectation	0,00	0,00	0,00	0,00	0,00	0,00	0,00
23	Immobilisations en cours	0,00	0,00	0,00	0,00	0,00	0,00	0,00
26	Participat° et créances rattachées	0,00	0,00	0,00	0,00	0,00	0,00	0,00
27	Autres immobilisations financières	0,00	0,00	0,00	0,00	0,00	0,00	0,00
Opérations d'équipement		0,00	0,00	0,00	0,00	0,00	0,00	0,00

(1)	Libellé	Sous-fonction 81						
		810 Services communs	811 Eau et assainissement	812 Collecte et traitement ordures ménagères	813 Propreté urbaine	814 Eclairage public	815 Transports urbains	816 Autres réseaux et services divers
	Opérations pour compte de tiers	0,00	0,00	0,00	0,00	0,00	0,00	0,00
	Restes à réaliser au 31/12	0,00	0,00	0,00	0,00	0,00	0,00	0,00
	RECETTES (2)	0,00	0,00	0,00	0,00	0,00	0,00	0,00
	Réalisations	0,00	0,00	0,00	0,00	0,00	0,00	0,00
001	Solde d'exécution sect° d'investissement	0,00	0,00	0,00	0,00	0,00	0,00	0,00
010	Stocks	0,00	0,00	0,00	0,00	0,00	0,00	0,00
040	Opérat° ordre transfert entre sections	0,00	0,00	0,00	0,00	0,00	0,00	0,00
041	Opérations patrimoniales	0,00	0,00	0,00	0,00	0,00	0,00	0,00
10	Dotations, fonds divers et réserves	0,00	0,00	0,00	0,00	0,00	0,00	0,00
13	Subventions d'investissement	0,00	0,00	0,00	0,00	0,00	0,00	0,00
16	Emprunts et dettes assimilées	0,00	0,00	0,00	0,00	0,00	0,00	0,00
18	Compte de liaison : affectat° (BA,régie)	0,00	0,00	0,00	0,00	0,00	0,00	0,00
20	Immobilisations incorporelles	0,00	0,00	0,00	0,00	0,00	0,00	0,00
204	Subventions d'équipement versées	0,00	0,00	0,00	0,00	0,00	0,00	0,00
21	Immobilisations corporelles	0,00	0,00	0,00	0,00	0,00	0,00	0,00
22	Immobilisations reçues en affectation	0,00	0,00	0,00	0,00	0,00	0,00	0,00
23	Immobilisations en cours	0,00	0,00	0,00	0,00	0,00	0,00	0,00
26	Participat° et créances rattachées	0,00	0,00	0,00	0,00	0,00	0,00	0,00
27	Autres immobilisations financières	0,00	0,00	0,00	0,00	0,00	0,00	0,00
	Opérations pour compte de tiers	0,00	0,00	0,00	0,00	0,00	0,00	0,00
	Restes à réaliser au 31/12	0,00	0,00	0,00	0,00	0,00	0,00	0,00
	SOLDE (2)	0,00	0,00	0,00	0,00	0,00	0,00	0,00

(1)	Libellé	Sous-fonction 82					Sous fonction 83			
		820 Services communs	821 Equipements de voirie	822 Voirie communale et routes	823 Espaces verts urbains	824 Autres opérations d'aménagement urbain	830 Services communs	831 Aménagement des eaux	832 Act° spécif. lutte contre la pollution	833 Préservation du milieu naturel
	DEPENSES (2)	0,00	0,00	0,00	0,00	0,00	0,00	0,00	0,00	
	Réalisations	0,00	0,00	0,00	0,00	0,00	0,00	0,00	0,00	

(1)	Libellé	Sous-fonction 82					Sous fonction 83			
		820 Services communs	821 Equipements de voirie	822 Voirie communale et routes	823 Espaces verts urbains	824 Autres opérations d'aménagement urbain	830 Services communs	831 Aménagement des eaux	832 Act° spécif. lutte contre la pollution	833 Préservation du milieu naturel
001	Solde d'exécution sect° d'investissement	0,00	0,00	0,00	0,00	0,00	0,00	0,00	0,00	0,00
010	Stocks	0,00	0,00	0,00	0,00	0,00	0,00	0,00	0,00	0,00
040	Opérat° ordre transfert entre sections	0,00	0,00	0,00	0,00	0,00	0,00	0,00	0,00	0,00
041	Opérations patrimoniales	0,00	0,00	0,00	0,00	0,00	0,00	0,00	0,00	0,00
10	Dotations, fonds divers et réserves	0,00	0,00	0,00	0,00	0,00	0,00	0,00	0,00	0,00
13	Subventions d'investissement	0,00	0,00	0,00	0,00	0,00	0,00	0,00	0,00	0,00
16	Emprunts et dettes assimilées	0,00	0,00	0,00	0,00	0,00	0,00	0,00	0,00	0,00
18	Compte de liaison : affectat° (BA,régie)	0,00	0,00	0,00	0,00	0,00	0,00	0,00	0,00	0,00
20	Immobilisations incorporelles	0,00	0,00	0,00	0,00	0,00	0,00	0,00	0,00	0,00
204	Subventions d'équipement versées	0,00	0,00	0,00	0,00	0,00	0,00	0,00	0,00	0,00
21	Immobilisations corporelles	0,00	0,00	0,00	0,00	0,00	0,00	0,00	0,00	0,00
22	Immobilisations reçues en affectation	0,00	0,00	0,00	0,00	0,00	0,00	0,00	0,00	0,00
23	Immobilisations en cours	0,00	0,00	0,00	0,00	0,00	0,00	0,00	0,00	0,00
26	Participat° et créances rattachées	0,00	0,00	0,00	0,00	0,00	0,00	0,00	0,00	0,00
27	Autres immobilisations financières	0,00	0,00	0,00	0,00	0,00	0,00	0,00	0,00	0,00
	Opérations d'équipement	0,00	0,00	0,00	0,00	0,00	0,00	0,00	0,00	0,00
	Opérations pour compte de tiers	0,00	0,00	0,00	0,00	0,00	0,00	0,00	0,00	0,00
	Restes à réaliser au 31/12	0,00	0,00	0,00	0,00	0,00	0,00	0,00	0,00	0,00
	RECETTES (2)	0,00	0,00	0,00	0,00	0,00	0,00	0,00	0,00	0,00
	Réalisations	0,00	0,00	0,00	0,00	0,00	0,00	0,00	0,00	0,00
001	Solde d'exécution sect° d'investissement	0,00	0,00	0,00	0,00	0,00	0,00	0,00	0,00	0,00
010	Stocks	0,00	0,00	0,00	0,00	0,00	0,00	0,00	0,00	0,00
040	Opérat° ordre transfert entre sections	0,00	0,00	0,00	0,00	0,00	0,00	0,00	0,00	0,00
041	Opérations patrimoniales	0,00	0,00	0,00	0,00	0,00	0,00	0,00	0,00	0,00
10	Dotations, fonds divers et réserves	0,00	0,00	0,00	0,00	0,00	0,00	0,00	0,00	0,00
13	Subventions d'investissement	0,00	0,00	0,00	0,00	0,00	0,00	0,00	0,00	0,00
16	Emprunts et dettes assimilées	0,00	0,00	0,00	0,00	0,00	0,00	0,00	0,00	0,00
18	Compte de liaison : affectat° (BA,régie)	0,00	0,00	0,00	0,00	0,00	0,00	0,00	0,00	0,00
20	Immobilisations incorporelles	0,00	0,00	0,00	0,00	0,00	0,00	0,00	0,00	0,00
204	Subventions d'équipement versées	0,00	0,00	0,00	0,00	0,00	0,00	0,00	0,00	0,00
21	Immobilisations corporelles	0,00	0,00	0,00	0,00	0,00	0,00	0,00	0,00	0,00

Ville de Châteauroux - VILLE LOT LE NOTRE - CA - 2020

(1)	Libellé	Sous-fonction 82					Sous fonction 83			
		820 Services communs	821 Equipements de voirie	822 Voirie communale et routes	823 Espaces verts urbains	824 Autres opérations d'aménagement urbain	830 Services communs	831 Aménagement des eaux	832 Act° spécif. lutte contre la pollution	833 Préservation du milieu naturel
22	Immobilisations reçues en affectation	0,00	0,00	0,00	0,00	0,00	0,00	0,00	0,00	0,00
23	Immobilisations en cours	0,00	0,00	0,00	0,00	0,00	0,00	0,00	0,00	0,00
26	Participat° et créances rattachées	0,00	0,00	0,00	0,00	0,00	0,00	0,00	0,00	0,00
27	Autres immobilisations financières	0,00	0,00	0,00	0,00	0,00	0,00	0,00	0,00	0,00
Opérations pour compte de tiers		0,00	0,00	0,00	0,00	0,00	0,00	0,00	0,00	0,00
Restes à réaliser au 31/12		0,00	0,00	0,00	0,00	0,00	0,00	0,00	0,00	0,00
SOLDE (2)		0,00	0,00	0,00	0,00	0,00	0,00	0,00	0,00	0,00

(1) Pour le croisement par nature, le détail est fait selon le niveau de vote choisi par l'assemblée délibérante (chapitre, article ou article spécialisé).

(2) Le solde correspond à la différence entre les recettes et les dépenses. Les dépenses et les recettes correspondent à la somme des dépenses et des recettes de l'exercice ainsi que des restes à réaliser et des reports (lignes budgétaires 001 et 002). Les lignes reports 001 et 002 apparaissent à la colonne 01-Non ventilables.

IV – ANNEXES	IV
ELEMENTS DU BILAN PRESENTATION CROISEE PAR FONCTION – DETAIL INVESTISSEMENT	A1.2

FONCTION 9 – Action économique

(1)	Libellé	90 Interventions économiques	91 Foire et marchés	92 Aides à l'agriculture et aux industries	93 Aides à l'énergie, indus. manufact., BTP	94 Aides commerce et services marchands	95 Aides au tourisme	96 Aides aux services publics	Total
	DEPENSES (2)	0,00	0,00	0,00	0,00	0,00	0,00	0,00	0,00
	Réalisations	0,00	0,00	0,00	0,00	0,00	0,00	0,00	0,00
001	Solde d'exécution sect° d'investissement	0,00	0,00	0,00	0,00	0,00	0,00	0,00	0,00
010	Stocks	0,00	0,00	0,00	0,00	0,00	0,00	0,00	0,00
040	Opérat° ordre transfert entre sections	0,00	0,00	0,00	0,00	0,00	0,00	0,00	0,00
041	Opérations patrimoniales	0,00	0,00	0,00	0,00	0,00	0,00	0,00	0,00
10	Dotations, fonds divers et réserves	0,00	0,00	0,00	0,00	0,00	0,00	0,00	0,00
13	Subventions d'investissement	0,00	0,00	0,00	0,00	0,00	0,00	0,00	0,00
16	Emprunts et dettes assimilées	0,00	0,00	0,00	0,00	0,00	0,00	0,00	0,00
18	Compte de liaison : affectat° (BA,régie)	0,00	0,00	0,00	0,00	0,00	0,00	0,00	0,00
20	Immobilisations incorporelles	0,00	0,00	0,00	0,00	0,00	0,00	0,00	0,00
204	Subventions d'équipement versées	0,00	0,00	0,00	0,00	0,00	0,00	0,00	0,00
21	Immobilisations corporelles	0,00	0,00	0,00	0,00	0,00	0,00	0,00	0,00
22	Immobilisations reçues en affectation	0,00	0,00	0,00	0,00	0,00	0,00	0,00	0,00
23	Immobilisations en cours	0,00	0,00	0,00	0,00	0,00	0,00	0,00	0,00
26	Participat° et créances rattachées	0,00	0,00	0,00	0,00	0,00	0,00	0,00	0,00
27	Autres immobilisations financières	0,00	0,00	0,00	0,00	0,00	0,00	0,00	0,00
	Opérations d'équipement	0,00	0,00	0,00	0,00	0,00	0,00	0,00	0,00
	Opérations pour compte de tiers	0,00	0,00	0,00	0,00	0,00	0,00	0,00	0,00
	Restes à réaliser au 31/12	0,00	0,00	0,00	0,00	0,00	0,00	0,00	0,00
	RECETTES (2)	0,00	0,00	0,00	0,00	0,00	0,00	0,00	0,00
	Réalisations	0,00	0,00	0,00	0,00	0,00	0,00	0,00	0,00

Ville de Châteauroux - VILLE LOT LE NOTRE - CA - 2020

(1)	Libellé	90 Interventions économiques	91 Foires et marchés	92 Aides à l'agriculture et aux industries	93 Aides à l'énergie, indus. manufact., BTP	94 Aides commerce et services marchands	95 Aides au tourisme	96 Aides aux services publics	Total
001	Solde d'exécution sect° d'investissement	0,00	0,00	0,00	0,00	0,00	0,00	0,00	0,00
010	Stocks	0,00	0,00	0,00	0,00	0,00	0,00	0,00	0,00
040	Opérat° ordre transfert entre sections	0,00	0,00	0,00	0,00	0,00	0,00	0,00	0,00
041	Opérations patrimoniales	0,00	0,00	0,00	0,00	0,00	0,00	0,00	0,00
10	Dotations, fonds divers et réserves	0,00	0,00	0,00	0,00	0,00	0,00	0,00	0,00
13	Subventions d'investissement	0,00	0,00	0,00	0,00	0,00	0,00	0,00	0,00
16	Emprunts et dettes assimilées	0,00	0,00	0,00	0,00	0,00	0,00	0,00	0,00
18	Compte de liaison : affectat° (BA,régie)	0,00	0,00	0,00	0,00	0,00	0,00	0,00	0,00
20	Immobilisations incorporelles	0,00	0,00	0,00	0,00	0,00	0,00	0,00	0,00
204	Subventions d'équipement versées	0,00	0,00	0,00	0,00	0,00	0,00	0,00	0,00
21	Immobilisations corporelles	0,00	0,00	0,00	0,00	0,00	0,00	0,00	0,00
22	Immobilisations reçues en affectation	0,00	0,00	0,00	0,00	0,00	0,00	0,00	0,00
23	Immobilisations en cours	0,00	0,00	0,00	0,00	0,00	0,00	0,00	0,00
26	Participat° et créances rattachées	0,00	0,00	0,00	0,00	0,00	0,00	0,00	0,00
27	Autres immobilisations financières	0,00	0,00	0,00	0,00	0,00	0,00	0,00	0,00
	Opérations pour compte de tiers	0,00	0,00	0,00	0,00	0,00	0,00	0,00	0,00
	Restes à réaliser au 31/12	0,00	0,00	0,00	0,00	0,00	0,00	0,00	0,00
	SOLDE (2)	0,00	0,00	0,00	0,00	0,00	0,00	0,00	0,00

(1) Pour le croisement par nature, le détail est fait selon le niveau de vote choisi par l'assemblée délibérante (chapitre, article ou article spécialisé).

(2) Le solde correspond à la différence entre les recettes et les dépenses. Les dépenses et les recettes correspondent à la somme des dépenses et des recettes de l'exercice ainsi que des restes à réaliser et des reports (lignes budgétaires 001 et 002). Les lignes reports 001 et 002 apparaissent à la colonne 01-Non ventilables.

IV – ANNEXES	IV
ELEMENTS DU BILAN – ETAT DE LA DETTE – DETAIL DES CREDITS DE TRESORERIE	A2.1

A2.1 – DETAIL DES CREDITS DE TRESORERIE (1)

Nature (Pour chaque ligne, indiquer le numéro de contrat)	Date de la décision de réaliser la ligne de trésorerie (2)	Montant maximum autorisé au 01/01/N	Montant des tirages N	Montant des remboursements N		Encours restant dû au 31/12/N
				Intérêts (3)	Remboursement du tirage	
5191 Avances du Trésor						
5192 Avances de trésorerie						
51931 Lignes de trésorerie						
51932 Lignes de trésorerie liées à un emprunt						
5194 Billets de trésorerie						
5198 Autres crédits de trésorerie						
519 Crédits de trésorerie (Total)		0,00	0,00	0,00	0,00	0,00

(1) Circulaire n° NOR : INTB8900071C du 22/02/1989.

(2) Indiquer la date de la délibération de l'assemblée autorisant la ligne de trésorerie ou la date de la décision de l'ordonnateur de réaliser la ligne de trésorerie sur la base d'un montant maximum autorisé par l'organe délibérant (article L. 2122-22 du CGCT).

(3) Il s'agit des intérêts comptabilisés au compte 6615, sauf pour les emprunts assortis d'une option de tirage sur ligne de trésorerie pour lesquels les intérêts sont comptabilisés au compte 66111 et sauf pour les billets de trésorerie pour lesquels les intérêts sont comptabilisés au compte 6618.

IV – ANNEXES	IV
ELEMENTS DU BILAN – ETAT DE LA DETTE – REPARTITION PAR NATURE DE DETTE	A2.2

A2.2 – REPARTITION PAR NATURE DE DETTE (hors 16449 et 166)

Nature <small>(Pour chaque ligne, indiquer le numéro de contrat)</small>	Emprunts et dettes à l'origine du contrat													
	Organisme prêteur ou chef de file	Date de signature	Date d'émission ou date de mobilisation (1)	Date du premier remboursement	Nominal (2)	Type de taux d'intérêt (3)	Index (4)	Taux initial		Devise	Périodicité des remboursements (6)	Profil d'amortissement (7)	Possibilité de remboursement anticipé O/N	Catégorie d'emprunt (8)
								Niveau de taux (5)	Taux actuariel					
163 Emprunts obligataires (Total)					0,00									
164 Emprunts auprès des établissements financiers (Total)					0,00									
1641 Emprunts en euros (total)					0,00									
1643 Emprunts en devises (total)					0,00									
16441 Emprunts assortis d'une option de tirage sur ligne de trésorerie (total)					0,00									
165 Dépôts et cautionnements reçus (Total)					0,00									
167 Emprunts et dettes assortis de conditions particulières (Total)					0,00									
1671 Avances consolidées du Trésor (total)					0,00									
1672 Emprunts sur comptes spéciaux du Trésor (total)					0,00									
1675 Dettes pour METP et PPP (total)					0,00									
1676 Dettes envers locataires-acquéreurs (total)					0,00									
1678 Autres emprunts et dettes (total)					0,00									
168 Emprunts et dettes assimilés (Total)					0,00									
1681 Autres emprunts (total)					0,00									

Ville de Châteauroux - VILLE LOT LE NOTRE - CA - 2020

Nature (Pour chaque ligne, indiquer le numéro de contrat)	Emprunts et dettes à l'origine du contrat													
	Organisme prêteur ou chef de file	Date de signature	Date d'émission ou date de mobilisation (1)	Date du premier remboursement	Nominal (2)	Type de taux d'intérêt (3)	Index (4)	Taux initial		Devise	Périodicité des remboursements (6)	Profil d'amortissement (7)	Possibilité de remboursement anticipé O/N	Catégorie d'emprunt (8)
								Niveau de taux (5)	Taux actuariel					
1682 Bons à moyen terme négociables (total)					0,00									
1687 Autres dettes (total)					0,00									
Total général					0,00									

(1) Si un emprunt donne lieu à plusieurs mobilisations, indiquer la date de la première mobilisation.

(2) Nominal : montant emprunté à l'origine.

(3) Type de taux d'intérêt : F : fixe ; V : variable simple ; C : complexe (c'est-à-dire un taux variable qui n'est pas seulement défini comme la simple addition d'un taux usuel de référence et d'une marge exprimée en point de pourcentage).

(4) Mentionner le ou les types d'index (ex : Euribor 3 mois).

(5) Indiquer le niveau de taux à l'origine du contrat.

(6) Indiquer la périodicité des remboursements : A : annuelle ; M : mensuelle, B : bimestrielle, S : semestrielle, T : trimestrielle, X autre.

(7) Indiquer C pour amortissement constant, P pour amortissement progressif, F pour *in fine*, X pour autres à préciser.

(8) Catégorie d'emprunt à l'origine. Exemple A-1 (cf. la classification des emprunts suivant la typologie de la circulaire IOCB1015077C du 25 juin 2010 sur les produits financiers offerts aux collectivités territoriales).

IV – ANNEXES	IV
ELEMENTS DU BILAN – ETAT DE LA DETTE – REPARTITION PAR NATURE DE DETTE	A2.2

A2.2 – REPARTITION PAR NATURE DE DETTE (hors 16449 et 166) (suite)

Nature (Pour chaque ligne, indiquer le numéro de contrat)	Emprunts et dettes au 31/12/N											
	Couverture ? O/N (10)	Montant couvert	Catégorie d'emprunt après couverture éventuelle (11)	Capital restant dû au 31/12/N	Durée résiduelle (en années)	Taux d'intérêt			Annuité de l'exercice			ICNE de l'exercice
						Type de taux (12)	Index (13)	Niveau de taux d'intérêt au 31/12/N (14)	Capital	Charges d'intérêt (15)	Intérêts perçus (le cas échéant) (16)	
163 Emprunts obligataires (Total)		0,00		0,00					0,00	0,00	0,00	0,00
164 Emprunts auprès des établissements financiers (Total)		0,00		0,00					0,00	0,00	0,00	0,00
1641 Emprunts en euros (total)		0,00		0,00					0,00	0,00	0,00	0,00
1643 Emprunts en devises (total)		0,00		0,00					0,00	0,00	0,00	0,00
16441 Emprunts assortis d'une option de tirage sur ligne de trésorerie (total) (9)		0,00		0,00					0,00	0,00	0,00	0,00
165 Dépôts et cautionnements reçus (Total)		0,00		0,00					0,00	0,00	0,00	0,00
167 Emprunts et dettes assortis de conditions particulières (Total)		0,00		0,00					0,00	0,00	0,00	0,00
1671 Avances consolidées du Trésor (total)		0,00		0,00					0,00	0,00	0,00	0,00
1672 Emprunts sur comptes spéciaux (total)		0,00		0,00					0,00	0,00	0,00	0,00
1675 Dettes pour METP et PPP (total)		0,00		0,00					0,00	0,00	0,00	0,00
1676 Dettes envers locataires-acquéreurs (total)		0,00		0,00					0,00	0,00	0,00	0,00
1678 Autres emprunts et dettes (total)		0,00		0,00					0,00	0,00	0,00	0,00
168 Emprunts et dettes assimilés (Total)		0,00		0,00					0,00	0,00	0,00	0,00
1681 Autres emprunts (total)		0,00		0,00					0,00	0,00	0,00	0,00
1682 Bons à moyen terme négociables (total)		0,00		0,00					0,00	0,00	0,00	0,00
1687 Autres dettes (total)		0,00		0,00					0,00	0,00	0,00	0,00
Total général		0,00		0,00					0,00	0,00	0,00	0,00

(9) S'agissant des emprunts assortis d'une ligne de trésorerie, il faut faire ressortir le remboursement du capital de la dette prévue pour l'exercice correspondant au véritable endettement.

(10) Si l'emprunt est soumis à couverture, il convient de compléter le tableau « détail des opérations de couverture ».

(11) Catégorie d'emprunt. Exemple A-1 (cf. la classification des emprunts suivant la typologie de la circulaire IOCB1015077C du 25 juin 2010 sur les produits financiers offerts aux collectivités territoriales).

(12) Type de taux d'intérêt après opérations de couverture : F : fixe ; V : variable simple ; C : complexe (c'est-à-dire un taux variable qui n'est pas seulement défini comme la simple addition d'un taux usuel de référence et d'une marge exprimée en point de pourcentage).

(13) Mentionner l'index en cours au 31/12/N après opérations de couverture.

(14) Taux après opérations de couverture éventuelles. Pour les emprunts à taux variable, indiquer le niveau moyen du taux constaté sur l'année.

(15) Il s'agit des intérêts dus au titre du contrat initial et comptabilisés à l'article 66111 « Intérêts réglés à l'échéance » (intérêts décaissés) et intérêts éventuels dus au titre du contrat d'échange éventuel et comptabilisés à l'article 668.

(16) Indiquer les intérêts éventuellement reçus au titre du contrat d'échange éventuel et comptabilisés au 768.

IV – ANNEXES	IV
ELEMENTS DU BILAN – ETAT DE LA DETTE – REPARTITION DES EMPRUNTS PAR STRUCTURE DE TAUX	A2.3

A2.3 – REPARTITION DES EMPRUNTS PAR STRUCTURE DE TAUX (HORS A1)

Emprunts ventilés par structure de taux selon le risque le plus élevé (Pour chaque ligne, indiquer le numéro de contrat) (1)	Organisme prêteur ou chef de file	Nominal (2)	Capital restant dû au 31/12/N (3)	Type d'indices (4)	Durée du contrat	Dates des périodes bonifiées	Taux minimal (5)	Taux maximal (6)	Coût de sortie (7)	Taux maximal après couverture éventuelle (8)	Niveau du taux au 31/12/N (9)	Intérêts payés au cours de l'exercice (10)	Intérêts perçus au cours de l'exercice (le cas échéant) (11)	% par type de taux selon le capital restant dû
Echange de taux, taux variable simple plafonné (cap) ou encadré (tunnel) (A)														
TOTAL (A)		0,00	0,00						0,00			0,00	0,00	0,00
Barrière simple (B)														
TOTAL (B)		0,00	0,00						0,00			0,00	0,00	0,00
Option d'échange (C)														
TOTAL (C)		0,00	0,00						0,00			0,00	0,00	0,00
Multiplicateur jusqu'à 3 ou multiplicateur jusqu'à 5 capé (D)														
TOTAL (D)		0,00	0,00						0,00			0,00	0,00	0,00
Multiplicateur jusqu'à 5 (E)														
TOTAL (E)		0,00	0,00						0,00			0,00	0,00	0,00
Autres types de structures (F)														
TOTAL (F)		0,00	0,00						0,00			0,00	0,00	0,00
TOTAL GENERAL		0,00	0,00						0,00			0,00	0,00	0,00

(1) Répartir les emprunts selon le type de structure de taux (de A à F selon la classification de la charte de bonne conduite) en fonction du risque le plus élevé à courir sur toute la durée de vie du contrat de prêt et après opérations de couverture éventuelles.

(2) Nominal : montant emprunté à l'origine. En cas de couverture partielle d'un emprunt, indiquer séparément sur deux lignes la part du nominal couvert et la part non couverte.

(3) En cas de couverture partielle d'un emprunt, indiquer séparément sur deux lignes la part du capital restant dû couvert et la part non couverte.

(4) Indiquer la classification de l'indice sous-jacent suivant la typologie de la circulaire du 25 juin 2010 sur les produits financiers (de 1 à 6). 1 : Indice zone euro / 2 : Indices inflation française ou zone euro ou écart entre ces indices / 3 : Ecart indice zone euro / 4 : Indices hors zone euro ou écart d'indices dont l'un est hors zone euro / 5 : écarts d'indices hors zone euro / 6 : autres indices.

(5) Taux hors opération de couverture. Indiquer le montant, l'index ou la formule correspondant au taux minimal du contrat de prêt sur toute la durée du contrat.

(6) Taux hors opération de couverture. Indiquer le montant, l'index ou la formule correspondant au taux maximal du contrat de prêt sur toute la durée du contrat.

(7) Coût de sortie : indiquer le montant de l'indemnité contractuelle de remboursement définitif de l'emprunt au 31/12/N ou le cas échéant, à la prochaine date d'échéance.

(8) Montant, index ou formule.

(9) Indiquer le niveau de taux après opérations de couverture éventuelles. Pour les emprunts à taux variables, indiquer le niveau moyen du taux constaté sur l'année.

(10) Indiquer les intérêts dus au titre du contrat initial et comptabilisés à l'article 66111 et des intérêts éventuels dus au titre du contrat d'échange et comptabilisés à l'article 668.

(11) Indiquer les intérêts reçus au titre du contrat d'échange et comptabilisés au 768.

IV – ANNEXES	IV
ELEMENTS DU BILAN – ETAT DE LA DETTE – TYPOLOGIE DE LA REPARTITION DE L'ENCOURS	A2.4

A2.4 – TYPOLOGIE DE LA REPARTITION DE L'ENCOURS (1)

Indices sous-jacents	(1) Indices zone euro	(2) Indices inflation française ou zone euro ou écart entre ces indices	(3) Ecart d'indices zone euro	(4) Indices hors zone euro et écarts d'indices dont l'un est un indice hors zone euro	(5) Ecart d'indices hors zone euro	(6) Autres indices
Structure						
(A) Taux fixe simple. Taux variable simple. Echange de taux fixe contre taux variable ou inversement. Echange de taux structuré contre taux variable ou taux fixe (sens unique). Taux variable simple plafonné (cap) ou encadré (tunnel)	Nombre de produits	0	0	0	0	
	% de l'encours	0,00	0,00	0,00	0,00	
	Montant en euros	0,00	0,00	0,00	0,00	0,00
(B) Barrière simple. Pas d'effet de levier	Nombre de produits	0	0	0	0	
	% de l'encours	0,00	0,00	0,00	0,00	
	Montant en euros	0,00	0,00	0,00	0,00	0,00
(C) Option d'échange (swaption)	Nombre de produits	0	0	0	0	
	% de l'encours	0,00	0,00	0,00	0,00	
	Montant en euros	0,00	0,00	0,00	0,00	0,00
(D) Multiplicateur jusqu'à 3 ; multiplicateur jusqu'à 5 capé	Nombre de produits	0	0	0	0	
	% de l'encours	0,00	0,00	0,00	0,00	
	Montant en euros	0,00	0,00	0,00	0,00	0,00
(E) Multiplicateur jusqu'à 5	Nombre de produits	0	0	0	0	
	% de l'encours	0,00	0,00	0,00	0,00	
	Montant en euros	0,00	0,00	0,00	0,00	0,00
(F) Autres types de structures	Nombre de produits					0
	% de l'encours					0,00
	Montant en euros					0,00

(1) Cette annexe retrace le stock de dette au 31/12/N après opérations de couverture éventuelles.

IV – ANNEXES	IV
ELEMENTS DU BILAN – ETAT DE LA DETTE – DETAIL DES OPERATIONS DE COUVERTURE	A2.5

A2.5 – DETAIL DES OPERATIONS DE COUVERTURE (1)

Instruments de couverture (Pour chaque ligne, indiquer le numéro de contrat)	Emprunt couvert			Instrument de couverture									
	Référence de l'emprunt couvert	Capital restant dû au 31/12/N	Date de fin du contrat	Organisme co-contractant	Type de couverture (3)	Nature de la couverture (change ou taux)	Notionnel de l'instrument de couverture	Date de début du contrat	Date de fin du contrat	Périodicité de règlement des intérêts (4)	Montant des commissions diverses	Primes éventuelles	
												Primes payées pour l'achat d'option	Primes reçues pour la vente d'option
Taux fixe (total)		0,00					0,00				0,00	0,00	0,00
Taux variable simple (total)		0,00					0,00				0,00	0,00	0,00
Taux complexe (total) (2)		0,00					0,00				0,00	0,00	0,00
Total		0,00					0,00				0,00	0,00	0,00

(1) Si un instrument couvre plusieurs emprunts, distinguer une ligne par emprunt couvert.

(2) Il s'agit d'un taux variable qui n'est pas défini comme la simple addition d'un taux usuel de référence et d'une marge exprimée en point de pourcentage.

(3) Indiquer s'il s'agit d'un *swap*, d'une option (*cap*, *floor*, *tunnel*, *swaption*).

(4) Indiquer la périodicité de règlement des intérêts : A : annuelle, M : mensuelle, B : bimestrielle, S : semestrielle, T : trimestrielle, X : autre.

IV – ANNEXES	IV
ELEMENTS DU BILAN – ETAT DE LA DETTE – DETAIL DES OPERATIONS DE COUVERTURE	A2.5

A2.5 – DETAIL DES OPERATIONS DE COUVERTURE (1) (suite)

Instruments de couverture (Pour chaque ligne, indiquer le numéro de contrat)	Référence de l'emprunt couvert	Effet de l'instrument de couverture							
		Taux payé		Taux reçu (7)		Charges et produits constatés depuis l'origine du contrat		Catégorie d'emprunt (8)	
		Index (5)	Niveau de taux (6)	Index	Niveau de taux	Charges c/668	Produits c/768	Avant opération de couverture	Après opération de couverture
Taux fixe (total)						0,00	0,00		
Taux variable simple (total)						0,00	0,00		
Taux complexe (total) (2)						0,00	0,00		
Total						0,00	0,00		

(5) Indiquer l'index utilisé ou la formule de taux.

(6) Pour les emprunts à taux variable, indiquer le niveau moyen du taux constaté sur l'année.

(7) A compléter si l'instrument de couverture est un *swap*.

(8) Catégorie d'emprunt. Exemple A-1 (cf. la classification des emprunts suivant la typologie de la circulaire IOCB1015077C du 25 juin 2010 sur les produits financiers offerts aux collectivités territoriales).

IV – ANNEXES	IV
ELEMENTS DU BILAN – ETAT DE LA DETTE – REMBOURSEMENT ANTICIPE D’UN EMPRUNT AVEC REFINANCEMENT	A2.6

A2.6 – REMBOURSEMENT ANTICIPE D’UN EMPRUNT AVEC REFINANCEMENT (1)

Emprunts (2) (Pour chaque ligne, indiquer le numéro de contrat)	Année de mobilisation et profil d’amort. de l’emprunt		Date du refinancement	Organisme prêteur ou chef de file	Capital restant dû	Capital réaménagé	Durée résiduelle	Périodicité des remboursements (6)	Caractéristiques du taux			Coût de sortie (10)		Annuité de l’exercice		ICNE de l’exercice
	Année	Profil (5)							Type de taux (7)	Index (8)	Niveau de taux (9)	Type (11)	Montant (12)	Intérêts (13)	Capital	
Total des dépenses au c/ 166 Refinancement de dette (3)					0,00	0,00						0,00	0,00	0,00	0,00	0,00
Total des recettes au c/ 166 Refinancement de dette (4)					0,00	0,00						0,00	0,00	0,00	0,00	0,00

(1) Les opérations de refinancement de dette consistent en un remboursement d’un emprunt auprès d’un établissement de crédit suivi de la souscription d’un nouvel emprunt. Pour cette raison, les dépenses et les recettes du c/166 sont équilibrées.

(2) Pour les emprunts de refinancement, indiquer le nouveau numéro de contrat suivi, entre parenthèses, de la référence de l’emprunt quitté.

(3) Il s’agit de retracer les caractéristiques avant réaménagement des emprunts ayant fait l’objet d’un remboursement anticipé avec refinancement.

(4) Il s’agit de retracer les caractéristiques après réaménagement des emprunts de refinancement.

(5) Indiquer C pour amortissement constant, P pour amortissement progressif, F pour *in fine*, X pour autres à préciser.

(6) Indiquer la périodicité des remboursements A : annuelle ; T : trimestrielle ; M : mensuelle, B : bimestrielle, S : semestrielle, X autre.

(7) Type de taux d’intérêt : F : fixe ; V : variable simple ; C : complexe (c’est-à-dire un taux variable qui n’est pas seulement défini comme la simple addition d’un taux usuel de référence et d’une marge exprimée en point de pourcentage).

(8) Indiquer le type d’index (ex : Euribor 3 mois).

(9) Taux après opérations de couverture éventuelles. Pour un emprunt à taux variable, indiquer le niveau du taux constaté à la date du refinancement.

(10) Il s’agit de retracer les caractéristiques de l’indemnité de remboursement anticipé due relative à l’emprunt quitté.

(11) Indiquer A pour autofinancement, C pour capitalisation, T pour intégration dans le taux du nouvel emprunt, D pour allongement de durée.

(12) Indiquer le coût de sortie uniquement en cas d’autofinancement et de capitalisation.

(13) Il s’agit des intérêts dus au titre du contrat initial et comptabilisés à l’article 66111 « Intérêts réglés à l’échéance » (intérêts décaissés) et intérêts éventuels dus au titre du contrat d’échange éventuel et comptabilisés à l’article 668.

IV – ANNEXES	IV
ELEMENTS DU BILAN – ETAT DE LA DETTE – EMPRUNTS RENEGOCIES AU COURS DE L’ANNEE N	A2.7

A2.7 – EMPRUNTS RENEGOCIES AU COURS DE L’ANNEE N (1)

N° du contrat d'emprunt	Date de souscription du contrat initial	Date de renégociation	Organisme prêteur	Durée résiduelle en années		Taux (2)						Nominal		Profil d'amortissement et périodicité de remboursement (6)		Capital restant dû au 31/12/N	ICNE de l'exercice	Annuité payée dans l'exercice (s'il y a lieu)	
				Contrat initial	Contrat renégocié	Contrat initial			Contrat renégocié			Contrat initial	Contrat renégocié (5)	Contrat initial	Contrat renégocié			Intérêts	Capital
						Type de taux (3)	Index (4)	Taux act.	Type de taux (3)	Index (4)	Taux act.								
Total												0,00	0,00			0,00	0,00	0,00	0,00

(1) Inscrire les emprunts renégociés au cours de l'exercice N.

(2) Taux à la date de renégociation.

(3) Indiquer : F : fixe ; V : variable simple ; C : complexe (c'est-à-dire un taux variable qui n'est pas seulement défini comme la simple addition d'un taux usuel de référence et d'une marge exprimée en point de pourcentage).

(4) Indiquer la nature de l'index retenu (exemple : Euribor 3 mois).

(5) Nominal à la date de renégociation.

(6) Faire figurer 2 lettres : - Pour le profil d'amortissement, indiquer : C pour amortissement constant, P pour amortissement progressif, F pour *in fine*, X pour autres.

- Pour la périodicité de remboursement, indiquer A : annuelle ; T : trimestrielle ; M : mensuelle, B : bimestrielle, S : semestrielle, X autre.

IV – ANNEXES	IV
ELEMENTS DU BILAN – ETAT DE LA DETTE	
DETTE POUR FINANCER L'EMPRUNT D'UN AUTRE ORGANISME	A2.8

A2.8 – DETTE POUR FINANCER L'EMPRUNT D'UN AUTRE ORGANISME (1)

REPARTITION PAR PRÊTEUR	Dette en capital à l'origine (2)	Dette en capital au 31/12 de l'exercice	Annuité payée au cours de l'exercice	Dont	
				Intérêts (3)	Capital
TOTAL	0,00	0,00	0,00	0,00	0,00
<u>Auprès des organismes de droit privé</u>	0,00	0,00	0,00	0,00	0,00
<u>Auprès des organismes de droit public</u>	0,00	0,00	0,00	0,00	0,00
<u>Dette provenant d'émissions obligataires(ex : émissions publiques ou privées)</u>	0,00	0,00	0,00	0,00	0,00

(1) Il s'agit des cas où une collectivité ou un établissement public accepte de prendre en charge l'emprunt au profit d'un autre organisme sans qu'il y ait pour autant transfert du contrat.

(2) La dette en capital à l'origine correspond à la part de dette prise en charge par la commune.

(3) Il s'agit des intérêts dus au titre du contrat initial et comptabilisés à l'article 66111 et des intérêts éventuels dus au titre du contrat d'échange et comptabilisés à l'article 668.

IV – ANNEXES	IV
ELEMENTS DU BILAN – ETAT DE LA DETTE – AUTRES DETTES	A2.9

A2.9 – AUTRES DETTES

(Issues des engagements juridiques pris autres que ceux destinés à financer la prise en charge d'un emprunt)

IV – ANNEXES	IV
ELEMENTS DU BILAN METHODES UTILISEES POUR LES AMORTISSEMENTS	A3

A3 – AMORTISSEMENTS – METHODES UTILISEES

CHOIX DE L'ASSEMBLEE DELIBERANTE			Délibération du
Biens de faible valeur Seuil unitaire en deçà duquel les immobilisations de peu de valeur s'amortissent sur un an (article R. 2321-1 du CGCT) : €			26-06-2020
Procédure d'amortissement (linéaire, dégressif, variable)	Catégories de biens amortis	Durée (en années)	

IV – ANNEXES	IV
ELEMENTS DU BILAN ETAT DES PROVISIONS	A4

A4 – ETAT DES PROVISIONS

Nature de la provision	Montant de la provision de l'exercice (1)	Date de constitution de la provision	Montant des provisions constituées au 01/01/N	Montant total des provisions constituées	Montant des reprises	SOLDE
PROVISIONS BUDGETAIRES						
Provisions pour risques et charges (2)	0,00		0,00	0,00	0,00	0,00
Provisions pour dépréciation (2)	0,00		0,00	0,00	0,00	0,00
TOTAL PROVISIONS BUDGETAIRES	0,00		0,00	0,00	0,00	0,00
PROVISIONS SEMI-BUDGETAIRES						
Provisions pour risques et charges (2)	0,00		0,00	0,00	0,00	0,00
Provisions pour dépréciation (2)	0,00		0,00	0,00	0,00	0,00
TOTAL PROVISIONS SEMI-BUDGETAIRES	0,00		0,00	0,00	0,00	0,00

(1) Provisions nouvelles ou abondement d'une provision déjà constituée.

(2) Indiquer l'objet de la provision (exemples : provision pour litiges au titre du procès ; provisions pour dépréciation des immobilisations de l'équipement ...).

IV – ANNEXES	IV
ELEMENTS DU BILAN ETALEMENT DES PROVISIONS	A5

A5 – ETALEMENT DES PROVISIONS (1)

(1) Il s'agit des provisions figurant dans le tableau précédent « Etat des provisions » qui font l'objet d'un étalement.

IV – ANNEXES	IV
ELEMENTS DU BILAN EQUILIBRE DES OPERATIONS FINANCIERES – DEPENSES	A6.1

DEPENSES A COUVRIR PAR DES RESSOURCES PROPRES

Art. (1)	Libellé (1)	Crédits de l'exercice (BP + BS + DM + RAR N-1)	Réalizations
DEPENSES TOTALES A COUVRIR PAR DES RESSOURCES PROPRES =A + B		60 088,95	0,00
16 Emprunts et dettes assimilées (A)		60 088,95	0,00
1631	Emprunts obligataires	0,00	0,00
1641	Emprunts en euros	0,00	0,00
1643	Emprunts en devises	0,00	0,00
16441	Opérat° afférentes à l'emprunt	0,00	0,00
1671	Avances consolidées du Trésor	0,00	0,00
1672	Emprunts sur comptes spéciaux du Trésor	0,00	0,00
1678	Autres emprunts et dettes	0,00	0,00
1681	Autres emprunts	0,00	0,00
1682	Bons à moyen terme négociables	0,00	0,00
1687	Autres dettes	60 088,95	0,00
Dépenses et transferts à déduire des ressources propres (B)		0,00	0,00
10...	<i>Reprise de dotations, fonds divers et réserves</i>		
10...	Reversement de dotations, fonds divers et réserves		
139	<i>Subv. invest. transférées cpte résultat</i>	0,00	0,00
020	Dépenses imprévues	0,00	0,00

	Op. de l'exercice I	Restes à réaliser en dépenses au 31/12	Solde d'exécution D001 de l'exercice précédent (N-1)	TOTAL II
Dépenses à couvrir par des ressources propres	0,00	0,00	1 787,25	1 787,25

(1) Détailler les chapitres budgétaires par article conformément au plan de comptes.

IV – ANNEXES	IV
ELEMENTS DU BILAN	
EQUILIBRE DES OPERATIONS FINANCIERES – RECETTES	A6.2

RESSOURCES PROPRES

Art. (1)	Libellé (1)	Crédits de l'exercice (BP + BS + DM + RAR N-1)	Réalizations
RECETTES (RESSOURCES PROPRES) = a + b		3 245,37	III 0,00
Ressources propres externes de l'année (a)		0,00	0,00
10222	FCTVA	0,00	0,00
10223	TLE	0,00	0,00
10226	Taxe d'aménagement	0,00	0,00
10228	Autres fonds	0,00	0,00
13146	Attributions de compensation d'investissement	0,00	0,00
13156	Attributions de compensation d'investissement	0,00	0,00
13246	Attributions de compensation d'investissement	0,00	0,00
13256	Attributions de compensation d'investissement	0,00	0,00
138	Autres subvent° invest. non transf.	0,00	0,00
26...	Participations et créances rattachées		
27...	Autres immobilisations financières		
Ressources propres internes de l'année (b) (2)		3 245,37	0,00
15...	Provisions pour risques et charges		
169	Primes de remboursement des obligations	0,00	0,00
26...	Participations et créances rattachées		
27...	Autres immobilisations financières		
28...	Amortissement des immobilisations		
29...	Prov. pour dépréciat° immobilisations		
39...	Prov. dépréciat° des stocks et en-cours		
481...	Charges à rép. sur plusieurs exercices		
49...	Prov. dépréc. comptes de tiers		
59...	Prov. dépréc. comptes financiers		
024	Produits des cessions d'immobilisations	0,00	0,00
021	Virement de la sect° de fonctionnement	3 245,37	0,00

	Opérations de l'exercice III	Restes à réaliser en recettes au 31/12	Solde d'exécution R001 de l'exercice précédent	Affectation R1068 de l'exercice précédent	TOTAL IV
Total ressources propres disponibles	0,00	0,00	0,00	1 787,25	1 787,25

	Montant
Dépenses à couvrir par des ressources propres	II 1 787,25
Ressources propres disponibles	IV 1 787,25
Solde	V = IV – II (3) 0,00

(1) Les comptes 15, 169, 26, 27, 28, 29, 39, 481, 49 et 59 sont à détailler conformément au plan de comptes.

(2) Les comptes 15, 29, 39, 49 et 59 sont présentés uniquement si la commune ou l'établissement applique le régime des provisions budgétaires.

(3) Indiquer le signe algébrique.

IV – ANNEXES	IV
ELEMENTS DU BILAN ETAT DE VENTILATION DES DEPENSES ET RECETTES DES SERVICES ASSUJETTIS A LA TVA – SECTION DE FONCTIONNEMENT	A7.2.1

Cet état ne contient pas d'information.

IV – ANNEXES	IV
ELEMENTS DU BILAN ETAT DE VENTILATION DES DEPENSES ET RECETTES DES SERVICES ASSUJETTIS A LA TVA – SECTION D'INVESTISSEMENT	A7.2.2

Cet état ne contient pas d'information.

IV – ANNEXES	IV
ELEMENTS DU BILAN ETAT DE VENTILATION DES DEPENSES LIEES A LA GESTION DE LA CRISE SANITAIRE DU COVID-19 – SECTION DE FONCTIONNEMENT	A7.4.1

A7.4.1 – SECTION DE FONCTIONNEMENT

DEPENSES – MANDATS EMIS		
Article (1)	Libellé (1)	Montant
011	Charges à caractère général	0,00
012	Charges de personnel, frais assimilés	0,00
65	Autres charges de gestion courante	0,00
66	Charges financières	0,00
67	Charges exceptionnelles	0,00
68	Dotations provisions semi-budgétaires	0,00
014	Atténuations de produits	0,00
Total des dépenses réelles		0,00
042	<i>Opérat° ordre transfert entre sections</i>	<i>0,00</i>
043	<i>Opérat° ordre intérieur de la section</i>	<i>0,00</i>
Total des dépenses d'ordre		<i>0,00</i>
TOTAL GENERAL		0,00

(1) Détailler les chapitres budgétaires par article conformément au plan de comptes appliqué par la commune ou l'établissement.

IV – ANNEXES	IV
ELEMENTS DU BILAN ETAT DE VENTILATION DES DEPENSES LIEES A LA GESTION DE LA CRISE SANITAIRE DU COVID-19 – SECTION D’INVESTISSEMENT	A7.4.2

A7.4.2 – SECTION D’INVESTISSEMENT

DEPENSES – MANDATS EMIS		
Article (1)	Libellé (1)	Montant
10	Dotations, fonds divers et réserves	0,00
13	Subventions d'investissement	0,00
16	Emprunts et dettes assimilées	0,00
20	Immobilisations incorporelles (hors opérations)	0,00
204	Subventions d'équipement versées (hors opérations)	0,00
21	Immobilisations corporelles (hors opérations)	0,00
22	Immobilisations reçues en affectation (hors opérations)	0,00
23	Immobilisations en cours (hors opérations)	0,00
26	Participat° et créances rattachées	0,00
27	Autres immobilisations financières	0,00
Opérations d'équipement (1 ligne par opération)		
Opérations pour compte de tiers (1 ligne par opération)		
Total des dépenses réelles		0,00
040	<i>Opérat° ordre transfert entre sections</i>	<i>0,00</i>
041	<i>Opérations patrimoniales</i>	<i>0,00</i>
Total des dépenses d'ordre		0,00
TOTAL GENERAL		0,00

(1) Détailler les chapitres budgétaires par article conformément au plan de comptes appliqué par la commune ou l'établissement.

IV – ANNEXES	IV
ELEMENTS DU BILAN ETAT DES CHARGES TRANSFEREES	A8

A8 – ETAT DES CHARGES TRANSFEREES

Exercice	Nature de la dépense transférée	Durée de l'éta- le- ment (en mois)	Date de la délibération	Montant de la dépense transférée au compte 481 (I)	Montant amorti au titre des exercices précédents (II)	Montant de la dotation aux amortissements de l'exercice (c/6812) (III)	Solde (1)
TOTAL				0,00	0,00	0,00	0,00

(1) Correspond au montant de la charge restant à amortir = I – (II + III).

Exercice	Nature de la dépense transférée	Durée de l'éta- le- ment (en mois)	Date de la délibération	Montant de la dépense transférée au compte 481 (I)	Montant amorti au titre des exercices précédents (II)	Montant de la dotation aux amortissements de l'exercice (c/6862) (III)	Solde (1)
TOTAL				0,00	0,00	0,00	0,00

(1) Correspond au montant de la charge restant à amortir = I – (II + III).

IV – ANNEXES	IV
ELEMENTS DU BILAN – DETAIL DES OPERATIONS POUR COMPTE DE TIERS	A9

A9 – CHAPITRE D'OPERATIONS POUR COMPTE DE TIERS (Détail) (1)

- (1) Ouvrir un cadre par opération pour compte de tiers.
- (2) Inscrire le chapitre et la nature des travaux.
- (3) Le chapitre 45 doit être détaillé conformément au plan de comptes, tant en dépenses qu'en recettes.
- (4) Indiquer le chapitre.

IV – ANNEXES	IV
ELEMENTS DU BILAN VARIATION DU PATRIMOINE (article R. 2313-3 du CGCT) – ENTREES	A10.1

A10.1 – ETAT DES ENTREES D'IMMOBILISATIONS

Modalités et date d'acquisition	Désignation du bien	Valeur d'acquisition (coût historique)	Cumul des amortissements	Durée de l'amortissement
Acquisitions à titre onéreux				
Acquisitions à titre gratuit				
Mise à disposition				
Affectation				
Mises en concession ou affermage				
Divers				
TOTAL GENERAL		0,00	0,00	

IV – ANNEXES	IV
ELEMENTS DU BILAN VARIATION DU PATRIMOINE (article R. 2313-3 du CGCT) – SORTIES	A10.2

A10.2 – ETAT DES SORTIES DES BIENS D’IMMOBILISATIONS

Modalités et date de sortie	Désignation du bien	Valeur d’acquisition (coût historique)	Durée de l’amort.	Cumul des amort. antérieurs	Valeur nette comptable au jour de la cession	Prix de cession	Plus ou moins values
Cessions à titre onéreux							
Cessions à titre gratuit							
Mise à disposition							
Affectation							
Mises en concession ou affermage							
Mise à la réforme							
Divers							
TOTAL GENERAL		0,00					0,00

IV – ANNEXES	IV
ELEMENTS DU BILAN OPERATIONS LIEES AUX CESSIONS	A10.3

A10.3 – OPERATIONS LIEES AUX CESSIONS

Pour mémoire		Crédits ouverts (BP + DM)
Chapitre 024	Produits des cessions d'immobilisations	0,00

Produit des cessions		Réalisations
Compte 775	Produits des cessions d'immobilisations	0,00
Compte 675	Valeurs comptables des immobilisations cédées	0,00

IV – ANNEXES	IV
ELEMENTS DU BILAN VARIATION DU PATRIMOINE (article L. 300-5 du code de l'urbanisme) – ENTREES	A10.4

A10.4 – ETAT DES ENTREES D'IMMOBILISATIONS (L. 300-5 du code de l'urbanisme)

Modalités et date d'acquisition	Désignation du bien	Valeur d'acquisition (coût historique)	Cumul des amortissements	Durée de l'amortissement
Acquisitions à titre onéreux				
Acquisitions à titre gratuit				
Mise à disposition				
Affectation				
Mises en concession ou affermage				
Divers				
TOTAL GENERAL		0,00	0,00	

IV – ANNEXES	IV
ELEMENTS DU BILAN VARIATION DU PATRIMOINE (article L. 300-5 du code de l'urbanisme) – SORTIES	A10.5

A10.5 – ETAT DES SORTIES DES BIENS D'IMMOBILISATIONS (L. 300-5 du code de l'urbanisme)

Modalités et date de sortie	Désignation du bien	Valeur d'acquisition (coût historique)	Durée de l'amort.	Cumul des amort. antérieurs	Valeur nette comptable au jour de la cession	Prix de cession	Plus ou moins values
Cessions à titre onéreux							
Cessions à titre gratuit							
Mise à disposition							
Affectation							
Mises en concession ou affermage							
Mise à la réforme							
Divers							
TOTAL GENERAL		0,00					0,00

IV – ANNEXES	IV
ELEMENTS DU BILAN ETAT DES TRAVAUX EN REGIE (1)	A11

SECTION DE FONCTIONNEMENT

Article (2)	Libellé (2)	Dépenses Mandats émis	Recettes Titres émis
011	Charges à caractère général	0,00	
012	Charges de personnel, frais assimilés	0,00	
72	Travaux en régie		0,00
TOTAL GENERAL		0,00	0,00

SECTION D'INVESTISSEMENT

Article (2)	Libellé (2)	Montant (3)
20	Immobilisations incorporelles	0,00
21	Immobilisations corporelles	0,00
23	Immobilisations en cours	0,00
TOTAL GENERAL		0,00

(1) Les immobilisations créées par les services techniques de la collectivité sont enregistrées au coût de leur production. Ce dernier correspond au coût d'acquisition des matières consommées augmenté des charges directes de production (matériel et outillage acquis ou loués, frais de personnel, ...) à l'exclusion des frais financiers et des frais d'administration générale.

(2) Détailler les chapitres budgétaires par article conformément au plan de comptes appliqué par la commune ou l'établissement.

(3) Les montants à renseigner correspondent aux mandats émis imputés au chapitre 040.

IV – ANNEXES	IV
ELEMENTS DU BILAN ETAT DES TRAVAUX EN REGIE	A11

RATIO

	Montant
Recettes 72 (I)	0,00
Recettes réelles de fonctionnement	0,00
Recettes 72 / Recettes réelles de fonctionnement	0,00 %

IV – ANNEXES	IV
ELEMENTS DU BILAN	
EMPLOI DES CREDITS COMMUNAUTAIRES DANS LE CADRE DE LA SUBVENTION GLOBALE	A12

Cet état ne contient pas d'information.

IV – ANNEXES	IV
ENGAGEMENTS HORS BILAN – ENGAGEMENTS DONNES ET RECUS EMPRUNTS GARANTIS PAR LA COMMUNE OU L'ETABLISSEMENT	B1.1

B1.1 – 8015 – ETAT DES EMPRUNTS GARANTIS PAR LA COMMUNE OU L'ETABLISSEMENT (art. L. 2313-1 6°, L. 5211-36 et L. 5711-1 du CGCT)

Désignation du bénéficiaire	Année de mobilisation et profil d'amortissement de l'emprunt (1)		Objet de l'emprunt garanti	Organisme prêteur ou chef de file	Montant initial	Capital restant dû au 31/12/N	Durée résiduelle	Périodicité des remboursements (2)	Taux initial			Taux moyen constaté sur l'année (6)			Catégorie d'emprunt (7)	Indices ou devises pouvant modifier l'emprunt	Annuité garantie au cours de l'exercice	
	Année	Profil							Taux (3)	Index (4)	Taux actuariel (5)	Taux (3)	Index (4)	Niveau de taux			En intérêts (8)	En capital
Total des emprunts contractés par des collectivités ou des EP (hors logements sociaux)					0,00	0,00										0,00	0,00	
Total des emprunts autres que ceux contractés par des collectivités ou des EP (hors logements sociaux)					0,00	0,00										0,00	0,00	
Total des emprunts contractés pour des opérations de logement social					0,00	0,00										0,00	0,00	
TOTAL GENERAL					0,00	0,00										0,00	0,00	

(1) Indiquer C pour amortissement constant, P pour amortissement progressif, F pour in fine, X pour autres (à préciser).

(2) Indiquer la périodicité des remboursements A : annuelle ; M : mensuelle ; B : bimestrielle ; S : semestrielle ; T : trimestrielle ; X : autre.

(3) Type de taux d'intérêt : F : fixe ; V : variable simple ; C : complexe (c'est-à-dire un taux variable qui n'est pas seulement défini comme la simple addition d'un taux usuel de référence et d'une marge exprimée en point de pourcentage).

(4) Indiquer le type d'index (ex. EURIBOR 3 mois ...).

(5) Taux annuel, tous frais compris.

(6) Taux hors opération de couverture. Pour les emprunts à taux variable, indiquer le niveau moyen du taux constaté sur l'année.

(7) Catégorie d'emprunt hors opération de couverture. Exemple A-1 (cf. la classification des emprunts suivant la typologie de la circulaire IOCB1015077C du 25 juin 2010 sur les produits financiers offerts aux collectivités territoriales).

(8) Il s'agit des intérêts dus au titre du contrat initial et comptabilisés à l'article 66111 « Intérêts réglés à l'échéance » (intérêts décaissés).

IV – ANNEXES	IV
ENGAGEMENTS HORS BILAN – CALCUL DU RATIO D'ENDETTEMENT RELATIF AUX GARANTIES D'EMPRUNT	B1.2

B1.2 – CALCUL DU RATIO D'ENDETTEMENT RELATIF AUX GARANTIES D'EMPRUNT

Calcul du ratio de l'article L. 2252-1 du CGCT	Valeur en euros	
Total des annuités déjà garanties échues dans l'exercice (1)	A	0,00
Total des premières annuités entières des nouvelles garanties de l'exercice (1)	B	0,00
Annuité nette de la dette de l'exercice (2)	C	0,00
Provisions pour garanties d'emprunts	D	0,00
Total des annuités d'emprunts garantis de l'exercice	I = A+ B + C - D	0,00
Recettes réelles de fonctionnement	II	0,00

Part des garanties d'emprunt accordées au titre de l'exercice en % (3)	I / II	0,00
---	---------------	-------------

(1) Hors opérations visées par l'article L. 2252-2 du CGCT.

(2) Cf. définition de l'article D. 1511-30 du CGCT.

(3) Les garanties d'emprunt accordées au titre d'un exercice ne doivent pas représenter plus de 50 % des recettes réelles de fonctionnement de ce même exercice.

IV – ANNEXES	IV
ENGAGEMENTS HORS BILAN – ENGAGEMENTS DONNES ET RECUS ETAT DES CONTRATS DE CREDIT-BAIL	B1.3

B1.3 – 8016 ETAT DES CONTRATS DE CREDIT-BAIL

(1) Indiquer l'objet du bien mobilier ou immobilier.

(2) Total = (N+1, N+2, N+3, N+4) + restant cumul.

IV – ANNEXES	IV
ENGAGEMENTS HORS BILAN – ENGAGEMENTS DONNES ET RECUS ETAT DES CONTRATS DE PARTENARIAT PUBLIC-PRIVE	B1.4

B1.4 – ETAT DES CONTRATS DE PARTENARIAT PUBLIC-PRIVE

(1) Somme des rémunérations relatives à l'investissement restant à verser au cocontractant pour la durée restante du contrat de PPP au 31/12/N.

(2) Montant inscrit à la colonne précédente déduction faite de la somme des participations reçues d'autres collectivités publiques au titre de la part investissement.

IV – ANNEXES	IV
ENGAGEMENTS HORS BILAN – ENGAGEMENTS DONNES ET RECUS ETAT DES AUTRES ENGAGEMENTS DONNES	B1.5

B1.5 – ETAT DES AUTRES ENGAGEMENTS DONNES

Année d'origine	Nature de l'engagement	Organisme bénéficiaire	Durée en années	Périodicité	Dettes en capital à l'origine	Dettes en capital 31/12/N	Annuité versée au cours de l'exercice
	8017 Subventions à verser en annuités				0,00	0,00	0,00
	8018 Autres engagements donnés				0,00	0,00	0,00
	Au profit d'organismes publics				0,00	0,00	0,00
	Au profit d'organismes privés (1)				0,00	0,00	0,00
	TOTAL				0,00	0,00	0,00

(1) Concernant les garanties accordées à l'Agence France Locale (Article L.1611-3-2 du CGCT) :

- l' « Organisme bénéficiaire » de la garantie est toute personne titulaire d'un « titre éligible » émis ou créé par l'Agence France Locale ;
- la rubrique « Périodicité » n'est pas remplie car la garantie n'a pas de périodicité. La garantie est d'une durée totale indiquée à la colonne qui précède ;
- la colonne « Dette en capital à l'origine » correspond au montant total de la garantie accordée aux titulaires d'un titre éligible ;
- la colonne « Dette en capital 31/12/N » correspond au montant résiduel de la garantie au 31/12/N ;
- la colonne « Annuité versée au cours de l'exercice » n'est pas remplie car l'octroi de la garantie n'implique pas que des versements annuels aient lieu. Des versements ne seront effectués qu'en cas d'appel de la garantie.

IV – ANNEXES	IV
ENGAGEMENTS HORS BILAN – ENGAGEMENTS DONNES ET RECUS ETAT DES ENGAGEMENTS RECUS	B1.6

B1.6 – ETAT DES ENGAGEMENTS RECUS

Année d'origine	Nature de l'engagement	Organisme émetteur	Durée en années	Périodicité	Créance en capital à l'origine	Créance en capital 31/12/N	Annuité reçue au cours de l'exercice
	8026	Redevance de crédit-bail restant à recevoir (crédit-bail immobilier)			0,00	0,00	0,00
	8027	Subventions à recevoir par annuités (annuités restant à recevoir)			0,00	0,00	0,00
	8028	Autres engagements reçus			0,00	0,00	0,00
	A l'exception de ceux reçus des entreprises				0,00	0,00	0,00
	Engagements reçus des entreprises				0,00	0,00	0,00
	TOTAL				0,00	0,00	0,00

IV – ANNEXES	IV
ENGAGEMENTS HORS BILAN – ENGAGEMENTS DONNES ET RECUS LISTE DES CONCOURS ATTRIBUES A DES TIERS	B1.7

**B1.7 – LISTE DES CONCOURS ATTRIBUES A DES TIERS EN NATURE OU EN SUBVENTIONS
(Article L. 2313-1 du CGCT)**

Nom des bénéficiaires	Montant du fonds de concours ou de la subvention (numéraire)	Prestations en nature
Personnes de droit privé <u>Associations</u> <u>Entreprises</u> <u>Personnes physiques</u> <u>Autres</u>		
Personnes de droit public <u>Etat</u> <u>Régions</u> <u>Départements</u> <u>Communes</u> <u>Etablissements publics (EPCI, EPA, EPIC....)</u> <u>Autres</u>		
TOTAL GENERAL	0,00	

IV – ANNEXES	IV
ENGAGEMENTS HORS BILAN AUTORISATIONS DE PROGRAMME ET CREDITS DE PAIEMENT	B2.1

B2.1 – SITUATION DES AUTORISATIONS DE PROGRAMME ET CREDITS DE PAIEMENT

(1) Il s'agit des réalisations effectives correspondant aux mandats émis.

(2) Il s'agit du montant prévu initialement par l'échéancier corrigé des révisions.

IV – ANNEXES	IV
ENGAGEMENTS HORS BILAN AUTORISATIONS D'ENGAGEMENT ET CREDITS DE PAIEMENT	B2.2

B2.2 – SITUATION DES AUTORISATIONS D'ENGAGEMENT ET CREDITS DE PAIEMENT

(1) Il s'agit des réalisations effectives correspondant aux mandats émis.

(2) Il s'agit du montant prévu initialement par l'échéancier corrigé des révisions.

IV – ANNEXES	IV
ENGAGEMENTS HORS BILAN ETAT DES RECETTES GREVEES D'UNE AFFECTATION SPECIALE	B3

TOTAL Reste à employer au 01/01/N :		0,00
TOTAL Recettes	0,00	Total Dépenses
		0,00
TOTAL Reste à employer au 31/12/N :		0,00

IV – ANNEXES	IV
AUTRES ELEMENTS D'INFORMATIONS – ETAT DU PERSONNEL AU 31/12/N	C1.1

C1.1 – ETAT DU PERSONNEL AU 31/12/N

GRADES OU EMPLOIS (1)	CATEGORIES (2)	EMPLOIS BUDGETAIRES (3)			EFFECTIFS POURVUS SUR EMPLOIS BUDGETAIRES EN ETPT (4)		
		EMPLOIS PERMANENTS À TEMPS COMPLET	EMPLOIS PERMANENTS À TEMPS NON COMPLET	TOTAL	AGENTS TITULAIRES	AGENTS NON TITULAIRES	TOTAL
EMPLOIS FONCTIONNELS (a)		0,00	0,00	0,00	0,00	0,00	0,00
Directeur général des services		0,00	0,00	0,00	0,00	0,00	0,00
Directeur général adjoint des services		0,00	0,00	0,00	0,00	0,00	0,00
Directeur général des services techniques		0,00	0,00	0,00	0,00	0,00	0,00
Emplois créés au titre de l'article 6-1 de la loi n° 84-53		0,00	0,00	0,00	0,00	0,00	0,00
FILIERE ADMINISTRATIVE (b)		0,00	0,00	0,00	0,00	0,00	0,00
FILIERE TECHNIQUE (c)		0,00	0,00	0,00	0,00	0,00	0,00
FILIERE SOCIALE (d)		0,00	0,00	0,00	0,00	0,00	0,00
FILIERE MEDICO-SOCIALE(e)		0,00	0,00	0,00	0,00	0,00	0,00
FILIERE MEDICO-TECHNIQUE (f)		0,00	0,00	0,00	0,00	0,00	0,00
FILIERE SPORTIVE (g)		0,00	0,00	0,00	0,00	0,00	0,00
FILIERE CULTURELLE (h)		0,00	0,00	0,00	0,00	0,00	0,00
FILIERE ANIMATION (i)		0,00	0,00	0,00	0,00	0,00	0,00
FILIERE POLICE (j)		0,00	0,00	0,00	0,00	0,00	0,00
EMPLOIS NON CITES (k) (5)		0,00	0,00	0,00	0,00	0,00	0,00
TOTAL GENERAL (b + c + d + e + f + g + h + i + j + k)		0,00	0,00	0,00	0,00	0,00	0,00

(1) Les grades ou emplois sont désignés conformément à la circulaire n° NOR : INTB9500102C du 23 mars 1995. Les emplois fonctionnels sont également comptabilisés dans leur filière d'origine.

(2) Catégories : A, B ou C.

(3) Emplois budgétaires créés par l'assemblée délibérante. Les emplois permanents à temps complet sont comptabilisés pour une unité, les emplois à temps non complet sont comptabilisés à hauteur de la quotité de travail prévue par la délibération créant l'emploi.

(4) Equivalent temps plein annuel travaillé (ETPT). Le décompte est proportionnel à l'activité des agents, mesurée par leur quotité de temps de travail et par leur période d'activité sur l'année :

ETPT = Effectifs physiques * quotité de temps de travail * période d'activité dans l'année

Exemple : un agent à temps plein (quotité de travail = 100 %) présent toute l'année correspond à 1 ETPT ; un agent à temps partiel, à 80 % (quotité de travail = 80 %) présent toute l'année correspond à 0,8 ETPT ; un agent à temps partiel, à 80 % (quotité de travail = 80 %) présent la moitié de l'année (ex : CDD de 6 mois, recrutement à mi-année) correspond à 0,4 ETPT (0,8 * 6 / 12).

(5) Par exemple : emplois dont les missions ne correspondent pas à un cadre d'emploi existant, « emplois spécifiques » régis par l'article 139 ter de la loi n° 84-53 du 26 janvier 1984 etc.

IV – ANNEXES	IV
AUTRES ELEMENTS D'INFORMATIONS – ETAT DU PERSONNEL AU 31/12/N	C1.1

C1.1 – ETAT DU PERSONNEL AU 31/12/N (suite)

AGENTS NON TITULAIRES EN FONCTION AU 31/12/N	CATEGORIES (1)	SECTEUR (2)	REMUNERATION (3)		CONTRAT	
			Indice (8)	Euros	Fondement du contrat (4)	Nature du contrat (5)
Agents occupant un emploi permanent (6)				0,00		
Agents occupant un emploi non permanent (7)				0,00		
TOTAL GENERAL				0,00		

(1) CATEGORIES: A, B et C.

(2) SECTEUR ADM : Administratif.
 TECH : Technique.
 URB : Urbanisme (dont aménagement urbain).
 S : Social.
 MS : Médico-social.
 MT : Médico-technique.
 SP : Sportif.
 CULT : Culturel.
 ANIM : Animation.
 PM : Police.
 OTR : Missions non rattachables à une filière.

(3) REMUNERATION : Référence à un indice brut (indiquer le niveau de l'indice brut) de la fonction publique ou en euros annuels bruts (indiquer l'ensemble des éléments de la rémunération brute annuelle).

(4) CONTRAT : Motif du contrat (loi du 26 janvier 1984 modifiée) :
 3-a° : article 3, 1er alinéa : accroissement temporaire d'activité.
 3-b : article 3, 2ème alinéa : accroissement saisonnier d'activité.
 3-1 : remplacement d'un fonctionnaire autorisé à servir à temps partiel ou indisponible (maladie, maternité...).
 3-2 : vacance temporaire d'un emploi.
 3-3-1° : absence de cadre d'emplois de fonctionnaires susceptibles d'assurer les fonctions correspondantes.
 3-3-2° : emplois du niveau de la catégorie A lorsque les besoins des services ou la nature des fonctions le justifient.
 3-3-3° : emplois de secrétaire de mairie des communes de moins de 1 000 habitants et de secrétaire des groupements composés de communes dont la population moyenne est inférieure à ce seuil.
 3-3-4° : emplois à temps non complet des communes de moins de 1 000 habitants et des groupements composés de communes dont la population moyenne est inférieure à ce seuil, lorsque la quotité de temps de travail est inférieure à 50 %.
 3-3-5° : emplois des communes de moins de 2 000 habitants et des groupements de communes de moins de 10 000 habitants dont la création ou la suppression dépend de la décision d'une autorité qui s'impose à la collectivité ou à l'établissement en matière de création, de changement de périmètre ou de suppression d'un service public.
 3-4 : article 21 de la loi n° 2012-347 : contrat à durée indéterminée obligatoirement proposée à un agent contractuel.
 38 : article 38 travailleurs handicapés catégorie C.
 47 : article 47 recrutements directs sur emplois fonctionnels
 110 : article 110 collaborateurs de groupes de cabinets.
 110-1 : collaborateurs de groupes d'élus.
 A : autres (préciser).

(5) Indiquer si l'agent contractuel est titulaire d'un contrat à durée déterminée (CDD) ou d'un contrat à durée indéterminée (CDI). Les contrats particuliers devront être labellisés « A / autres » et feront l'objet d'une précision (ex : « contrats aidés »).

(6) Occupent un emploi permanent de la fonction publique territoriale, les agents non titulaires recrutés sur le fondement des articles 3-1, 3-2, 3-3, 38 et 47 de la loi n° 84-53 du 26 janvier 1984, ainsi que les agents qui sont titulaires d'un contrat à durée indéterminée pris sur le fondement de l'article 21 de la loi n° 2012-347.

(7) Occupent un emploi non permanent de la fonction publique territoriale, les agents non titulaires recrutés sur le fondement des articles 3, 110 et 110-1.

(8) Si un contrat fixe comme référence de rémunération un traitement hors échelle, il convient de mentionner le chevron conformément à l'article 6 décret 85-1148 du 20 octobre 1985.

IV – ANNEXES	IV
AUTRES ELEMENTS D'INFORMATION ACTIONS DE FORMATION DES ELUS AU 31/12/N	C1.2

C1.2 – ACTIONS DE FORMATION DES ELUS AU 31/12/N (1)

(1) Articles L. 2123-12 et L. 2123-14-1 du CGCT.

IV – ANNEXES	IV
AUTRES ELEMENTS D'INFORMATIONS LISTE DES ORGANISMES DANS LESQUELS LA COLLECTIVITE A PRIS UN ENGAGEMENT FINANCIER	C2

C2 – LISTES DES ORGANISMES DANS LESQUELS A ETE PRIS UN ENGAGEMENT FINANCIER (articles L. 2313-1 et L. 2313-1-1 du CGCT)

Les documents financiers et comptables de ces organismes sont mis à la disposition du public à (1). Toute personne a le droit de demander communication.				
La nature de l'engagement (2)	Nom de l'organisme	Raison sociale de l'organisme	Nature juridique de l'organisme	Montant de l'engagement
<u>Délégation de service public (3)</u>				
<u>Détention d'une part du capital</u>				
<u>Garantie ou cautionnement d'un emprunt</u>				
<u>Subventions supérieures à 75 000 € ou représentant plus de 50 % du produit figurant au compte de résultat de l'organisme</u>				
<u>Autres</u>				

(1) Hôtel de ville pour les communes et siège de l'établissement pour les EPCI, syndicat etc... et autres lieux publics désignés par la commune ou l'établissement.

(2) Indiquer la date de la décision (délibérations, contrats ou décisions de l'exécutif).

(3) Préciser la nature de la délégation (concession, affermage, régie intéressée ...).

IV – ANNEXES	IV
AUTRES ELEMENTS D'INFORMATIONS LISTE DES ORGANISMES DE REGROUPEMENT	C3.1

**C3.1 – LISTE DES ORGANISMES DE REGROUPEMENT AUXQUELS ADHERE LA COMMUNE OU
L'ETABLISSEMENT**

DESIGNATION DES ORGANISMES	DATE D'ADHESION	MODE DE FINANCEMENT (1)	MONTANT DU FINANCEMENT
Etablissements publics de coopération intercommunale			
Autres organismes de regroupement			

(1) Indiquer si le financement est fait par TPZ, TPU, TPU + fiscalité additionnelle, fiscalité additionnelle ou sans fiscalité propre.

IV – ANNEXES	IV
AUTRES ELEMENTS D'INFORMATIONS LISTE DES ETABLISSEMENTS PUBLICS CREES PAR LA COMMUNE	C3.2

C3.2 – LISTE DES ETABLISSEMENTS PUBLICS CREES (1)

(1) Il s'agit de recenser les établissements publics créés par la collectivité pour l'exploitation directe d'un service public relevant de sa compétence.

Pour rappel, la collectivité a l'obligation de constituer une régie si le service concerné est de nature industrielle et commerciale (cf. article L. 1412-1 du CGCT) ou la faculté de constituer une régie si le service concerné est de nature administrative et n'est pas de ceux qui, par leur nature ou par la loi, ne peuvent être assurés que par la collectivité elle-même (cf. article L. 1412-2 du CGCT).

Les régies ainsi créées peuvent, au choix de la collectivité, être dotées :

- soit de la personnalité morale et de l'autonomie financière ;
- soit de la seule autonomie financière.

Cependant, il convient de préciser que seules les régies dotées de la personnalité morale et de l'autonomie financière sont dénommées établissement public et doivent être recensées dans cet état.

IV – ANNEXES	IV
AUTRES ELEMENTS D'INFORMATIONS LISTE DES SERVICES INDIVIDUALISES DANS UN BUDGET ANNEXE	C3.3

C3.3 – LISTE DES SERVICES INDIVIDUALISES DANS UN BUDGET ANNEXE

IV – ANNEXES	IV
AUTRES ELEMENTS D'INFORMATIONS LISTE DES SERVICES ASSUJETTIS A LA TVA ET NON ERIGES EN BUDGET ANNEXE	C3.4

C3.4 – LISTE DES SERVICES ASSUJETTIS A LA TVA ET NON ERIGES EN BUDGET ANNEXE

IV – ANNEXES	IV
AUTRES ELEMENTS D'INFORMATION PRESENTATION AGREGÉE DU BUDGET PRINCIPAL ET DES BUDGETS ANNEXES	C3.5

C3.5 – PRESENTATION AGREGÉE DU BUDGET PRINCIPAL ET DES BUDGETS ANNEXES

1 – BUDGET PRINCIPAL

SECTION	Crédits ouverts (BP+DM+RAR N-1)	Réalisations - mandats ou titres (1)	Restes à réaliser au 31/12	Crédits annulés
INVESTISSEMENT				
DEPENSES	32 071 205,04	20 238 728,14	5 820 363,59	6 012 113,31
RECETTES	32 071 205,04	18 984 244,02	8 244 922,60	4 842 038,42
FONCTIONNEMENT				
DEPENSES	67 358 192,06	59 112 275,21	0,00	8 245 916,85
RECETTES	67 358 192,06	67 994 016,77	0,00	-635 824,71

(1) Y compris les rattachements.

2 – BUDGETS ANNEXES (autant de tableaux que de budget) (1)

BUDGET : VILLE LOT FONTAINES / N°SIRET : 21360044801002				
SECTION	Crédits ouverts (BP+DM+RAR N-1)	Réalisations - mandats ou titres (2)	Restes à réaliser au 31/12	Crédits annulés
INVESTISSEMENT				
DEPENSES	58 650,00	0,00	0,00	58 650,00
RECETTES	58 650,00	28 567,60	0,00	30 082,40
FONCTIONNEMENT				
DEPENSES	58 650,00	28 567,60	0,00	30 082,40
RECETTES	58 650,00	33 511,73	0,00	25 138,27

BUDGET : VILLE LOT LE NOTRE / N°SIRET : 21360044801010				
SECTION	Crédits ouverts (BP+DM+RAR N-1)	Réalisations - mandats ou titres (2)	Restes à réaliser au 31/12	Crédits annulés
INVESTISSEMENT				
DEPENSES	61 876,20	0,00	0,00	61 876,20
RECETTES	61 876,20	1 787,25	0,00	60 088,95
FONCTIONNEMENT				
DEPENSES	68 389,59	8 262,89	0,00	60 126,70
RECETTES	68 389,59	0,00	0,00	68 389,59

BUDGET : VILLE LOT LA LOGE / N°SIRET : 21360044801028				
SECTION	Crédits ouverts (BP+DM+RAR N-1)	Réalisations - mandats ou titres (2)	Restes à réaliser au 31/12	Crédits annulés
INVESTISSEMENT				
DEPENSES	142 661,93	100 891,23	0,00	41 770,70
RECETTES	142 661,93	123 764,85	0,00	18 897,08
FONCTIONNEMENT				
DEPENSES	143 015,80	124 109,95	0,00	18 905,85
RECETTES	143 015,80	126 598,83	0,00	16 416,97

BUDGET : VILLE LOT LES FRERES PICHETTE / N°SIRET : 21360044801044				
SECTION	Crédits ouverts (BP+DM+RAR N-1)	Réalisations - mandats ou titres (2)	Restes à réaliser au 31/12	Crédits annulés
INVESTISSEMENT				
DEPENSES	622 430,52	555 142,07	0,00	67 288,45
RECETTES	622 430,52	500 000,00	0,00	122 430,52
FONCTIONNEMENT				
DEPENSES	622 430,52	555 142,07	62 554,87	4 733,58
RECETTES	622 430,52	555 142,07	0,00	67 288,45

(1) Ne sont pas pris en compte les CCAS et caisses des écoles, régies personnalisées ...qui sont des personnes morales distinctes de la commune ou de l'établissement de rattachement juridique.

(2) Y compris les rattachements.

3 – PRESENTATION AGRÉGÉE DU BUDGET PRIMITIF ET DES BUDGETS ANNEXES (avant la neutralisation des flux réciproques)

SECTION	Crédits ouverts (BP+DM+RAR N-1)	Réalisations - mandats ou titres (1)	Restes à réaliser au 31/12	Crédits annulés
INVESTISSEMENT				
DEPENSES	32 956 823,69	20 894 761,44	5 820 363,59	6 241 698,66
RECETTES	32 956 823,69	19 638 363,72	8 244 922,60	5 073 537,37
FONCTIONNEMENT				
DEPENSES	68 250 677,97	59 828 357,72	62 554,87	8 359 765,38
RECETTES	68 250 677,97	68 709 269,40	0,00	-458 591,43
TOTAL GENERAL DES DEPENSES	101 207 501,66	80 723 119,16	5 882 918,46	14 601 464,04
TOTAL GENERAL DES RECETTES	101 207 501,66	88 347 633,12	8 244 922,60	4 614 945,94

(1) Y compris les rattachements.

IV – ANNEXES	IV
AUTRES ELEMENTS D'INFORMATION PRESENTATION AGREGÉE ET CONSOLIDÉE DU BUDGET PRINCIPAL ET DES BUDGETS ANNEXES	C3.5

4 – FLUX RECIPROQUES ENTRE LE BUDGET PRINCIPAL ET LES BUDGETS ANNEXES (Cf. liste des principales opérations en annexe de la M14) (1)

SECTION	Crédits ouverts (BP+DM+RAR N-1)	Réalisations - mandats ou titres (2)	Restes à réaliser au 31/12	Crédits annulés
INVESTISSEMENT				
DEPENSES	0,00	0,00	0,00	0,00
RECETTES	0,00	0,00	0,00	0,00
FONCTIONNEMENT				
DEPENSES	0,00	0,00	0,00	0,00
RECETTES	0,00	0,00	0,00	0,00

(1) La présentation de ce tableau des flux réciproques est facultative.

(2) Y compris les rattachements.

5 – PRESENTATION CONSOLIDEE DU BUDGET PRIMITIF ET DES BUDGETS ANNEXES (après la neutralisation des flux réciproques) (1)

SECTION	Crédits ouverts (BP+DM+RAR N-1)	Réalisations - mandats ou titres (2)	Restes à réaliser au 31/12	Crédits annulés
INVESTISSEMENT				
DEPENSES	32 956 823,69	20 894 761,44	5 820 363,59	6 241 698,66
RECETTES	32 956 823,69	19 638 363,72	8 244 922,60	5 073 537,37
FONCTIONNEMENT				
DEPENSES	68 250 677,97	59 828 357,72	62 554,87	8 359 765,38
RECETTES	68 250 677,97	68 709 269,40	0,00	-458 591,43
TOTAL GENERAL DES DEPENSES	101 207 501,66	80 723 119,16	5 882 918,46	14 601 464,04
TOTAL GENERAL DES RECETTES	101 207 501,66	88 347 633,12	8 244 922,60	4 614 945,94

(1) La présentation de ce tableau est obligatoire si celui des flux réciproques est produit.

(2) Y compris les rattachements.

IV – ANNEXES	IV
AUTRES ELEMENTS D'INFORMATION IDENTIFICATION DES FLUX CROISES	C3.6

C3.6 – IDENTIFICATION DES FLUX CROISES

1 – FLUX RECIPROQUES ENTRE LE GROUPEMENT A FISCALITE PROPRE ET LES COMMUNES (cf. liste des opérations en annexe de la M14)

SECTION	Crédits ouverts (BP + DM dont RAR N-1)	Réalisations - mandats ou titres	Restes à réaliser au 31/12	Crédits annulés
INVESTISSEMENT				
Dépenses	0,00	0,00	0,00	0,00
Recettes	0,00	0,00	0,00	0,00
FONCTIONNEMENT				
Dépenses	0,00	0,00	0,00	0,00
Recettes	0,00	0,00	0,00	0,00

2 – PRESENTATION CONSOLIDEE DU GROUPEMENT A FISCALITE PROPRE ET DES COMMUNES (après la neutralisation des flux réciproques)

SECTION	Crédits ouverts (BP + DM dont RAR N-1)	Réalisations - mandats ou titres	Restes à réaliser au 31/12	Crédits annulés
INVESTISSEMENT				
Dépenses	0,00	0,00	0,00	0,00
Recettes	0,00	0,00	0,00	0,00
FONCTIONNEMENT				
Dépenses	0,00	0,00	0,00	0,00
Recettes	0,00	0,00	0,00	0,00
TOTAL GENERAL DES DEPENSES	0,00	0,00	0,00	0,00
TOTAL GENERAL DES RECETTES	0,00	0,00	0,00	0,00

(1) Cet état doit être rempli uniquement par les groupements à fiscalité propre.

IV – ANNEXES	IV
ARRETE ET SIGNATURES	D2

Nombre de membres en exercice : 0
 Nombre de membres présents : 0
 Nombre de suffrages exprimés : 0
 VOTES :
 Pour : 0
 Contre : 0
 Abstentions : 0

Date de convocation :

Présenté par (1) .
 A , le

Délibéré par l'assemblée (2), réunie en session .
 A , le

Les membres de l'assemblée délibérante (2),

Certifié exécutoire par (1) , compte tenu de la transmission en préfecture, le , et de la publication le

A ,le

(1) Indiquer le maire ou le président de l'organisme.

(2) L'assemblée délibérante étant : .

8 : Compte administratif 2020 - budget principal de la commune de Châteauroux

Le rapporteur : M. Stéphane ZECCHI

Vu le Code général des collectivités territoriales et notamment ses articles L.1612-12, L.1612-13 et L.2121-31 ;

Considérant que le compte administratif du budget principal de la Ville de Châteauroux est en concordance avec le compte de gestion du Comptable public ;

Le compte administratif 2020 du budget principal de la Ville de Châteauroux s'établit avec un résultat de fonctionnement à hauteur de 8 881 K€ et d'investissement à (-) 1 254 K€, ainsi le résultat brut de l'exercice 2020 est de 7 627 K€.

Avec la reprise du résultat de 2019 (- 3 442 K€), le résultat net de 2020 est de 4 185 K€.

Le besoin de financement, dû aux reports des dépenses et recettes d'investissement de 2019 se porte à 2 272 K€.

Le niveau d'endettement est actuellement faible et la capacité de désendettement très satisfaisante (2,76 ans au 31.12.2020). L'objectif étant que ce ratio de désendettement n'excède pas 5 années.

La collectivité est particulièrement soucieuse de conserver de bons ratios financiers et un niveau d'endettement raisonnable, malgré les investissements engagés par la commune pour dynamiser la ville et sans avoir recours à la hausse des taux d'imposition.

Ainsi, le Conseil municipal examine le compte administratif du budget principal de la Ville de Châteauroux de l'exercice 2020 qui se détaille comme ci-dessous :

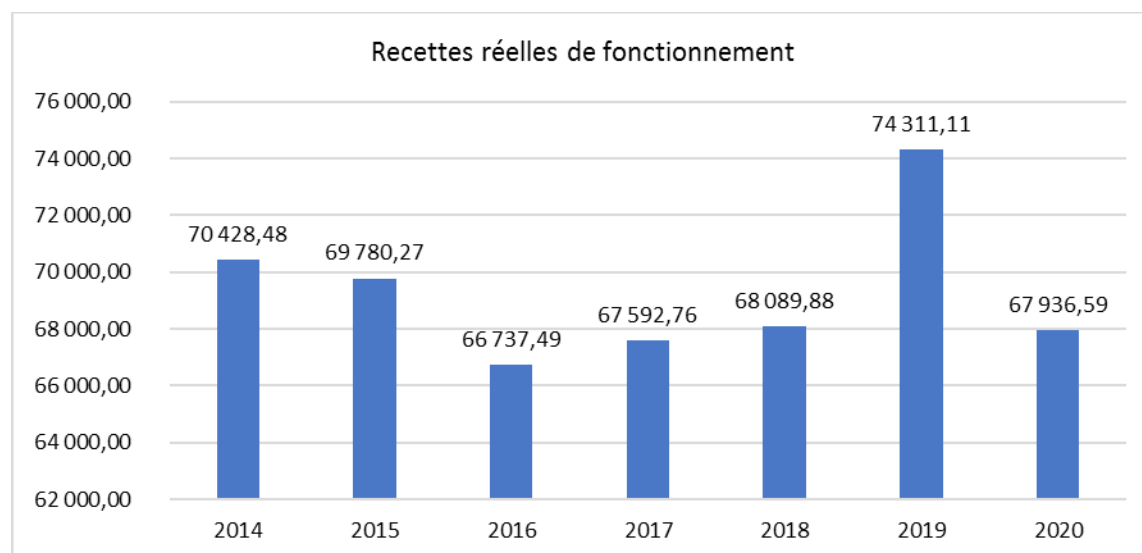
		Crédits ouverts	Montants réalisés	Réalisé n-1 (pour mémoire)
Fonctionnement	Recettes	67 358 192,06 €	67 994 016,77 €	74 326 997,72 €
	Dépenses	67 358 192,06 €	59 112 275,21 €	63 355 917,60 €
Résultat de fonctionnement			8 881 741,56 €	10 971 080,12 €
Investissement	Recettes	32 071 205,04 €	18 984 244,02 €	32 685 819,69 €
	Dépenses	32 071 205,04 €	20 238 728,14 €	25 625 339,53 €
Résultat d'investissement			-1 254 484,12 €	7 060 480,16 €
Total résultat brut de l'exercice			7 627 257,44 €	18 031 560,28 €
Reprise résultat exercice antérieur			-3 442 296,55 €	-10 502 776,71 €
Résultat net de l'exercice			4 184 960,89 €	7 258 783,57 €
Solde des restes à réaliser			2 424 559,01 €	(-) 8 309 811,61 €

Synthèse de la gestion financière de l'exercice écoulé, le compte administratif de la Ville de Châteauroux retrace la comptabilité de l'ordonnateur. Il permet de vérifier sa cohérence avec le compte de gestion présenté par le Trésorier Municipal. Il justifie l'emploi des ressources de la collectivité en détaillant les dépenses réalisées tant en investissement qu'en fonctionnement et permet de dégager le résultat de l'exercice comptable et le résultat cumulé.

SECTION DE FONCTIONNEMENT

A - Les ressources de fonctionnement

Les recettes réelles de fonctionnement s'élèvent à 67 937 K€ en 2020 (74 311 K€ en 2019) et leur évolution depuis 2014 est la suivante :



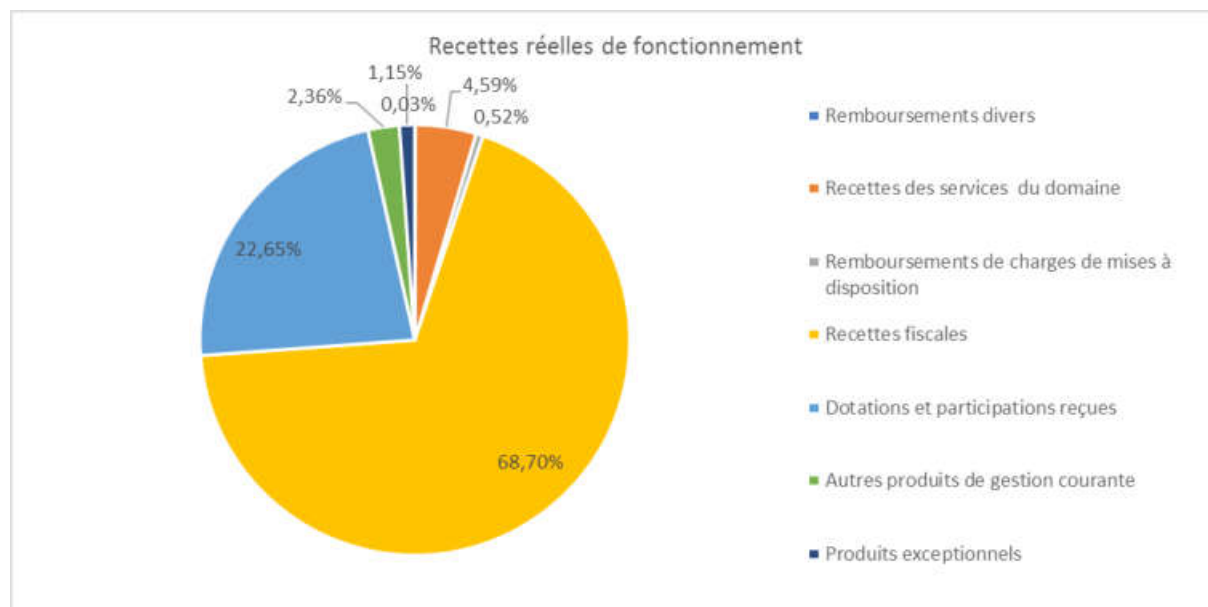
Les recettes sont donc en baisse en 2020, de 8,58 %.

Cette baisse s'explique notamment par :

- 3 993 K€ de produits exceptionnels dont principalement -3 710 K€ de produits de cessions d'immobilisations (en 2019, vente de la Charmée pour 3 082 K€) et -654 K€ de mandats annulés sur exercice antérieur ;
- 2 258 K€ de produits des services et du domaine lié principalement à l'impact de la crise sanitaire dont notamment : -905K€ pour la participation des usagers aux crèches et garderies, -511 K€ sur les

redevances et droits des services périscolaires et d'enseignement (restauration scolaire), -508 K€ sur les redevances et droits des services à caractère sportif (occupation des équipements sportifs, gymnases, piscines), -283 K€ sur les redevances de stationnement...
 - 652 K€ d'autres produits de gestion courante, principalement lié également à l'impact COVID qui a engendré des exonérations de loyers et locations de salles ainsi que la baisse des recettes de restauration collective municipale (fréquentation moindre).

Les recettes de fonctionnement sont, ainsi, composées des éléments suivants :



1 – Les recettes fiscales

Les ressources fiscales comprennent principalement :

En K€ Libellé	2019	2020		Evolution 2019/2020	
	Réalisé	Prévu	Réalisé	En %	En valeur
Taxes foncières et taxe d'habitation	28 294	29 029	28 398	0,37	104
Attribution de compensation versée par Châteauroux Métropole	16 982	16 452	15 929	-6,20	-1 053
Taxes additionnelles aux droits de mutation	1 076	800	985	-8,46	-91
Taxe sur la consommation finale d'électricité	823	850	826	0,36	3
Taxe locale sur la publicité extérieure	188	175	195	3,72	7
Droits de place	128	111	98	-23,44	-30
Autres taxes et impôts	137	49	238	73,72	101
Total	47 628	47 466	46 669	-2,01	-959

Ainsi, au global, les recettes fiscales totales ont diminué de 2,01 % entre 2019 et 2020 notamment l'attribution de compensation versée par la Communauté d'agglomération Châteauroux Métropole, qui diminue suite aux évaluations réalisées par la Commission Locale d'Evaluation des Charges Transférées (CLECT) en ce qui concerne le site des Tourneix (17 K€), la piscine à vagues (542 K€) ainsi que la compétence de gestion des eaux pluviales urbaines (494 K€).

2 – Les dotations et participations

Elles s'élèvent à 15 388 K€ contre 13 809 K€ en 2019. Elles sont donc en hausse de 11,43 %, en raison notamment d'une hausse de la dotation de solidarité urbaine (+140 K€), de la compensation de la taxe d'habitation (+87 K€) et d'une hausse des participations principalement de la CAF (+1 679 K€ dont les plans de relance et subventions exceptionnelles versés dans le cadre de la crise sanitaire).

En effet, en ce qui concerne uniquement les dotations et allocations compensatrices, le montant perçu en 2020 est de 11 679 K€ (11 605 K€ en 2019), et se décompose de la façon suivante :

En €	2019		2020		Evolution 2019/2020	
	Libellé	Réalisé	Prévu	Réalisé	En %	En valeur
Dotation forfaitaire	6 442 667	6 400 000	6 303 155	-2,17	-139 512	
Dotation de solidarité urbaine	2 629 106	2 600 000	2 769 392	5,34	140 286	
Dotation nationale de péréquation	199 913	180 000	179 922	-10,00	-19 991	
Total DGF	9 271 686	9 180 000	9 252 469	-0,21	-19 217	
Dotation générale de décentralisation	343 802	343 802	343 802	0,00	0	
Compensation TFNB	194 516	190 000	196 374	0,96	1 858	
Compensation TH	1 725 001	1 700 000	1 811 875	5,04	86 874	
Compensation impôt spectacles	41 210	0	41 210	0,00	0	
Dotation forfaitaire de recensement	8 709	8 500	8 664	-0,52	-45	
Dotation titres sécurisés	20 710	20 710	24 260	17,14	3 550	
Total Dotations	11 605 634	11 443 012	11 678 654	0,63	73 020	

Les participations, quant à elles, s'élèvent à 3 692 K€ (2 203 K€ en 2019), soit une hausse de 67,59 % qui s'explique notamment par la participation de la CAF pour les prestations de service (PSU, PSO et PS) à hauteur de 1 299 K€ en 2020 contre 626 K€ en 2019, les CEJ pour 1 185 K€ en 2020 contre 956 K€ en 2019, les subventions de fonctionnement 2019 et 2020 pour 340 K€ (non versée sur 2019) et les plans de relance et subventions exceptionnelles pour 225 K€.

Elles se répartissent de la façon suivante :

- 3 075 K€ versés par la CAF de l'Indre dans le cadre du CEJ, de la PSU, plans de relance ;
- 186 K€ de participation de l'Etat (contrat adulte relais, conservatoire...);
- 241 K€ de reversements par les communes membres de l'Agglomération pour la participation aux charges de fonctionnement des écoles maternelles et élémentaires ;
- 106 K€ du Département de l'Indre (Conservatoire, classe relais, expositions musée, Embac...);
- 62 K€ d'autres organismes (Dirrecte pour le FSE, Agence nationale des titres sécurisés, Education nationale pour le dispositif COVID...);
- 22 K€ du Conseil Régional du Centre (Bittou, envolée des livres, musée Bertrand ...);
- 17K€ versés par la DDFIP dans le cadre du FCTVA sur les dépenses de fonctionnement.

3 – Les produits des services, du domaine et de gestion

Ces produits (chapitres 70 et 75) s'élèvent à 5 075 K€ en 2020, contre 8 081 K€ en 2019, soit une baisse de 37,20 %.

Cette baisse est principalement due à l'impact de la crise sanitaire.

Les postes les plus impactés sont les suivants :

La participation des usagers aux crèches et garderies (-905 K€), les redevances et droits des services périscolaires et d'enseignement (-511 K€), les redevances et droits des services à caractère sportif (occupation des équipements sportifs, gymnases, piscines -508 K€), les redevances de stationnement

(- 283 K€), les revenus des immeubles (exonérations loyers et locations de salles – 165K€)....

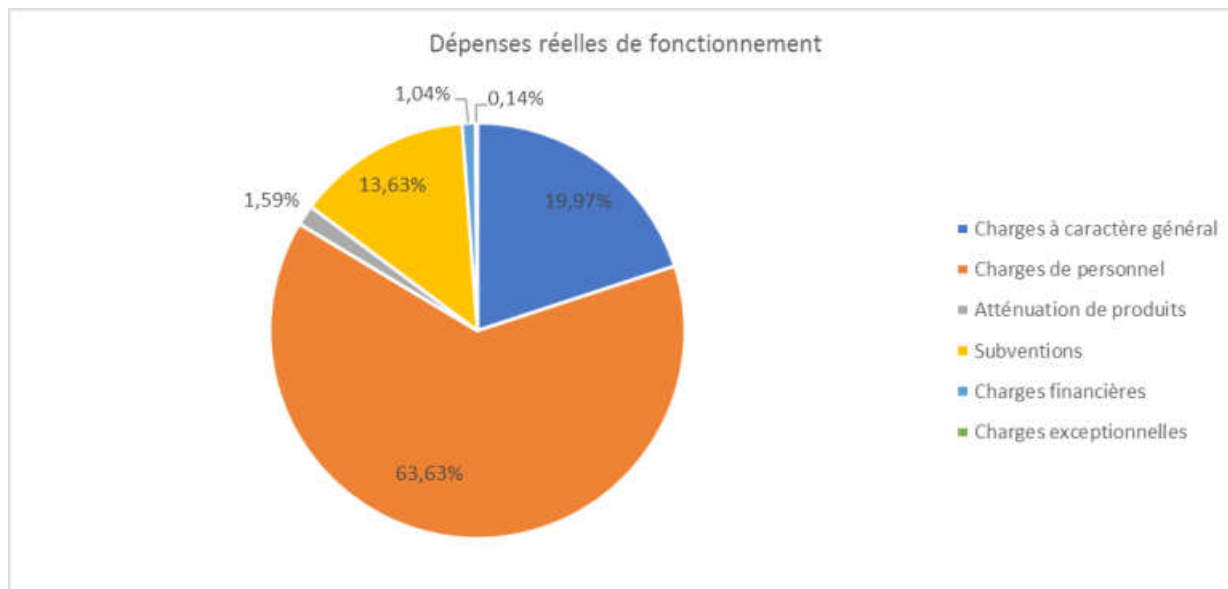
4 – Les produits exceptionnels

Ils sont de 781 K€ (4 774 K€ en 2019 ; moins de produits de cessions d’immobilisations enregistrés en 2020 (pour mémoire, en 2019, la vente de la Charmée s’élevait à 3 082 K€).

B - Les dépenses réelles de fonctionnement

Le montant des dépenses réelles de fonctionnement s’élève à 57 598 K€ en 2020 (57 118 K€ en 2019) dont 11 102 K€ de charges à caractère général et 14 984 K€ de charges de personnel qui ont été remboursées à la Communauté d’agglomération Châteauroux Métropole dans le cadre des dépenses mutualisées. Elles se répartissent de la façon suivante :

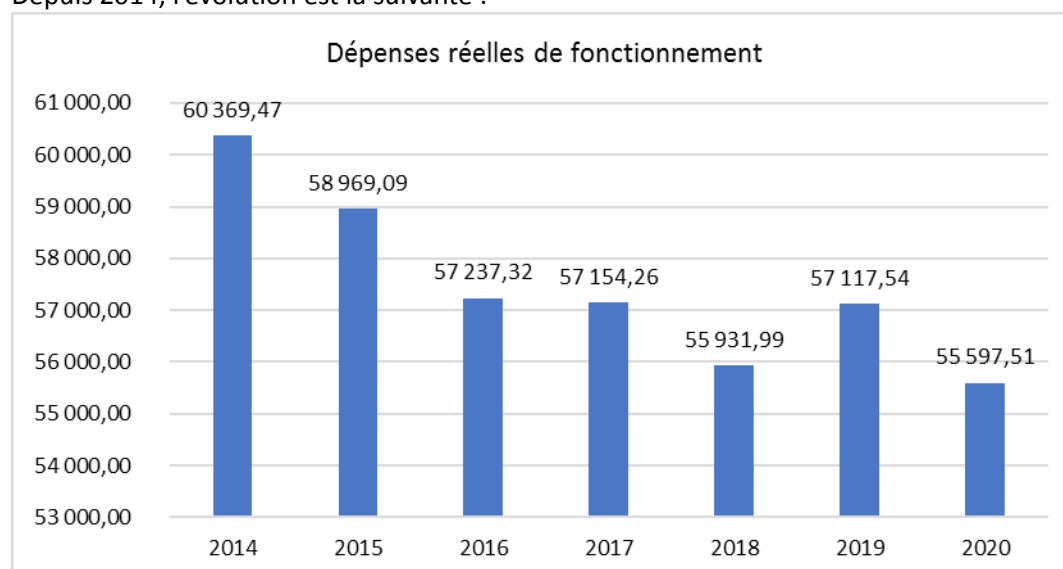
En € Libellé	2019	2020		Evolution 2019/2020	
	Réalisé	Prévu	Réalisé	En %	En valeur
Charges générales	12 327 653,47	12 617 636,00	11 101 687,54	-9,94	-1 225 965,93
Charges de personnel	35 620 000,56	35 511 780,00	35 374 693,04	-0,69	-245 307,52
Atténuations de produits (FPIC) :	827 742,02	1 090 500,00	882 634,00	6,63	54 891,98
Subventions dont les principales :	7 625 785,08	8 021 363,00	7 580 577,92	-0,59	-45 207,16
- AGECE	1 533 170,00	1 530 000,00	1 530 000,00	-0,21	-3 170,00
- CCAS	1 653 748,93	1 594 450,00	1 611 416,46	-2,56	-42 332,47
- ACGCS	1 324 119,00	1 555 000,00	1 698 384,00	28,27	374 265,00
- CAF	439 848,28	237 000,00	193 534,12	-56,00	-246 314,16
- DARC	339 375,00	336 875,00	143 125,00	-57,83	-196 250,00
- Caisse des écoles	326 000,00	326 000,00	326 000,00	0,00	0,00
- La Berrichonne Football	295 900,00	295 900,00	295 900,00	0,00	0,00
- MLC Belle-Isle	168 660,00	168 660,00	159 880,26	-5,21	-8 779,74
- Châteauroux Events	150 000,00	175 000,00	150 000,00	0,00	0,00
- OGEC	129 922,90	126 000,00	167 877,78	29,21	37 954,88
Charges financières	602 169,00	590 304,00	578 133,62	-3,99	-24 035 ;38
Charges exceptionnelles	114 190,34	101 293,50	79 786,34	-30,13	-34 404,00
Total dépenses réelles de fonctionnement	57 117 540,47	57 932 876,50	55 597 512,46	-2,66	-1 520 028 ,01
Opérations d'ordre	6 238 377,13	9 425 315,56	3 514 762,75	-43,66	-2 723 614,38
Total dépenses de fonctionnement	63 355 917,60	67 358 192,06	59 112 275,21	-6,70	-4 243 642,39



Les dépenses réelles de fonctionnement diminuent donc de 2,66 % au global. Cette diminution entre 2019 et 2020, est en particulier due à une baisse des charges à caractère général (- 9,94 %) qui s'explique principalement par l'impact de la crise sanitaire, des charges financières (- 3,99 %), des charges de personnel (- 0,69 %), des subventions (- 0,59 %) et des charges exceptionnelles (- 30,13 %).

A contrario, les atténuations de produits augmentent (+ 6,63 %) principalement du fait du dégrèvement de la taxe d'habitation sur les locaux vacants.

Depuis 2014, l'évolution est la suivante :



1 – Les charges à caractère général

En ce qui concerne les charges à caractère général, les principaux postes de dépenses en 2020 ont été les suivants :

En €	2019	2020		Evolution 2019/2020	
		Réalisé	Prévu	Réalisé	En %
Remboursements de la part Ville des dépenses des services communs	2 615 266,87	2 623 773,45	2 343 629,86	-10,39	-271 637,01
Energie et électricité	1 930 385,30	2 023 300,00	1 765 013,44	-8,57	-165 371,86
Alimentation	1 104 567,62	987 541,19	983 613,40	-10,95	-120 954,22
Maintenance	668 153,41	804 910,58	782 636,87	17,13	114 483,46
Combustibles	699 740,52	692 776,08	563 965,14	-19,40	-135 775,38
Autres services extérieurs	331 749,59	474 927,63	350 605,63	5,68	18 856,04
Frais de nettoyage des locaux	478 000,47	708 755,00	611 452,96	27,92	133 452,49
Transports collectifs	307 400,39	279 420,00	217 565,18	-29,22	-89 835,21
Autres matières et fournitures	212 504,33	232 049,83	203 192,61	-4,38	-9 311,72

Au global, les charges à caractère général ont diminué de 1 226 K€ entre 2019 et 2020 ; Impact réel lié à la crise sanitaire ;

Il s'agit principalement des dépenses d'énergie et d'électricité (réduction de la consommation notamment due à la fermeture des écoles, à la mise en place du télétravail...), des combustibles (réduction de la consommation dans les écoles, les gymnases, les cantines, les musées, conservatoires...), des dépenses d'alimentation (diminution des achats de denrées alimentaires pour les restaurations municipales et collectives...), des transports collectifs (annulation déplacements notamment à la jeunesse) et des achats d'autres matières et fournitures (fermeture des différents ateliers tels qu'aux beaux-arts et à l'éducation jeunesse, achats moindres de partitions pour le conservatoire...).

L'impact de la crise sanitaire, a eu l'effet inverse sur d'autres dépenses telles que les frais de nettoyage des locaux et les autres services extérieurs.

Les autres principaux postes de dépenses :

- les dépenses de fournitures de petits équipements : + 31 K€ ;
- les honoraires : + 19 K€ ;
- les études et recherches : + 48 K€ ;
- les fournitures de voirie : + 45 K€ ;
- les contrats de prestations de services : + 23 K€ ;
- les dépenses de communications, catalogues et imprimés : + 48 K€ ;

S'agissant spécifiquement des remboursements des dépenses des services communs à l'Agglomération, ils ont diminué de 272 K€ ; effectivement, moins de dépenses effectuées par la Communauté d'agglomération Châteauroux Métropole donc moins de refacturation (impact COVID).

2 – Les charges de personnel

Ce poste de dépenses représente 63,63 % des dépenses réelles de fonctionnement.

Les dépenses de personnel s'élèvent donc à 35 375 K€ en 2020 (35 620 K€ en 2019), dont 14 984 K€ de remboursements à l'Agglomération au titre des services communs (14 795 K€ en 2019). Les dépenses de personnel ont ainsi diminué 0,69 % entre 2019 et 2020.

La baisse de la masse salariale s'explique principalement par le transfert des agents des piscines, mais en partie compensée par la reprise de La Pingaudière et la titularisation d'agents contractuels l'année précédente (perception du régime indemnitaire pour 10 agents).

L'augmentation des charges de personnel extérieur est due également à la reprise de La Pingaudière (paiement à la CAF de la mise à disposition de son personnel). La baisse des dépenses de médecine à la Ville peut être interprétée, de façon indirecte, comme un effet de bord de la diminution de l'activité en lien avec la situation sanitaire (moins d'accidents, moins de remboursements de soins, d'expertises médicales, etc.).

C - Impact de la crise sanitaire sur les finances de la ville

En 2020, l'impact financier de la crise sanitaire se caractérise essentiellement par des pertes de recettes partiellement atténuées par des diminutions de charges engendrées par la baisse d'activité.

En sa qualité d'administration privilégiée de proximité, l'activité de la ville est largement orientée vers les services à la population.

A ce titre, le budget communal a été particulièrement sensible aux mesures de restrictions mises en œuvre en 2020 afin d'endiguer la crise sanitaire : suspension des services de restauration scolaire, restriction des conditions d'accueil de loisir, limitation de l'utilisation des équipements sportifs et culturels ont eu un impact significatif sur les produits de gestion perçus en 2020.

Même partiellement compensée par des réductions de charges, la perte de recettes induite par la crise sanitaire a, en 2020, fragilisé la formation de l'autofinancement communal.

Au-delà de cet impact conjoncturel, il conviendra de rester vigilant sur les effets à moyen terme de la crise économique induite par la crise sur le dynamisme du tissu économique local avec in fine des répercussions sur les bases d'imposition à la fiscalité directe locale.

Le tableau ci-dessous fait la synthèse de l'impact de la crise sanitaire sur l'équilibre financier de la ville.

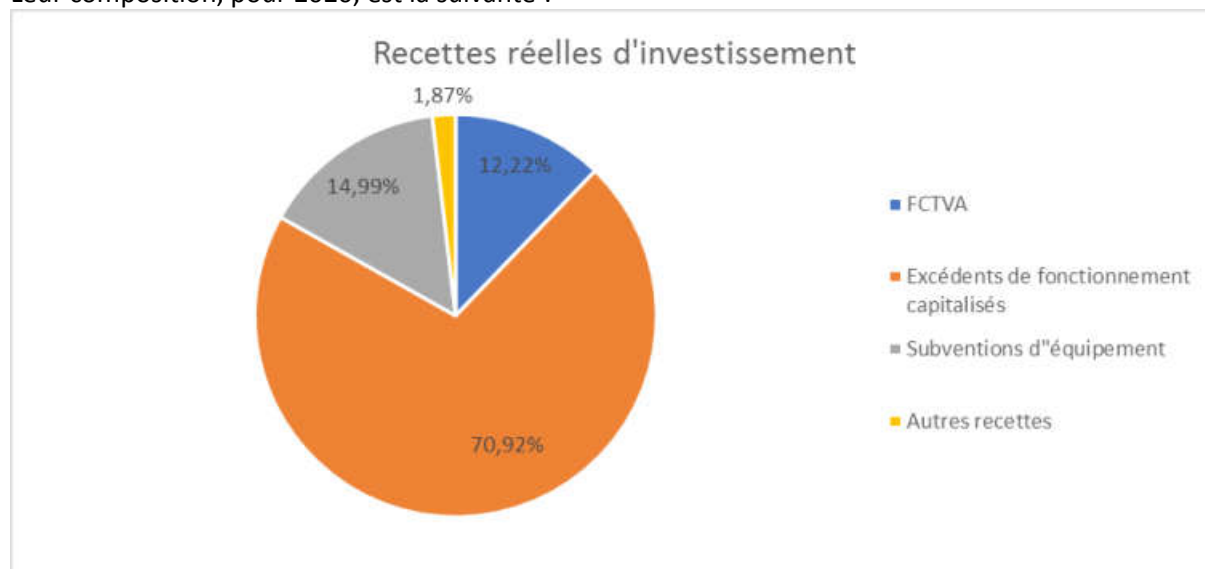
		Dépenses	Recettes
	Charges refacturées par l'agglomération	166 862 €	
	Frais de nettoyage des locaux	54 740 €	
	Sous total (1) - charges supplémentaires	221 602 €	
	Divers	-146 482 €	
	Alimentation	-121 006 €	
	Energie - Electricité	-139 700 €	
	Combustibles	-74 600 €	
	Autres matières et fournitures	-55 548 €	
	Eau et assainissement	-39 615 €	
	Locations mobilières	-36 528 €	
	Autres	-21 600 €	
	Transports collectifs	-27 689 €	
	Matériel roulant	-12 353 €	
	Autres frais divers	-12 267 €	
	Voyages et déplacements	-4 351 €	
	Sous total (2) - diminutions de charges	-691 739 €	
	Autres organismes		184 539 €
	Sous total (3)- produits supplémentaires		184 539 €
	Redevances des services scolaires et d'enseignement		-511 166 €
	Redevances de stationnement		-283 260 €
	Forfaits post stationnements		-39 810 €
	Revenus des immeubles		-165 356 €
	Autres produits de gestion courante		-116 755 €
	Redevances des services à caractère sportifs		-95 706 €
	Droits de place		-29 816 €
	Redevances des services à caractère sociaux		-48 296 €
	Autres prestations de services		-44 161 €
	Redevances des services à caractère de loisirs		-5 435 €
	Sous total (4) - pertes de produits		-1 339 761 €
	Total général (5=1+2+3+4)	-470 137 €	-1 155 222 €
	Impact sur l'équilibre financier de la ville		-685 085 €

SECTION D'INVESTISSEMENT

A – Les recettes d'investissement

Les recettes d'investissement s'élèvent à 18 984 K€ en 2020 (32 686 K€ en 2019) dont 10 971 K€ de réserves et 2 056 K€ de FCTVA et taxe d'aménagement.

Leur composition, pour 2020, est la suivante :



Les recettes réelles d'investissement, s'élèvent quant à elles, à 15 469 K€ dont 10 971 K€ d'excédent de fonctionnement reporté, 1 890 K€ de FCTVA, et 165 K€ de taxe d'aménagement.

Suite au nouvel emprunt mobilisé en 2019, l'encours de la dette au 31 décembre 2020 est de 33 994 606,36 € (39 527 822,10 € en 2019).

Il est rappelé que le dispositif dit des « Contrats de Cahors » a fixé une trajectoire d'amélioration de la capacité de désendettement et de ce fait, fixé un plafond national de référence par catégorie de collectivité, soit pour les communes 12 années.

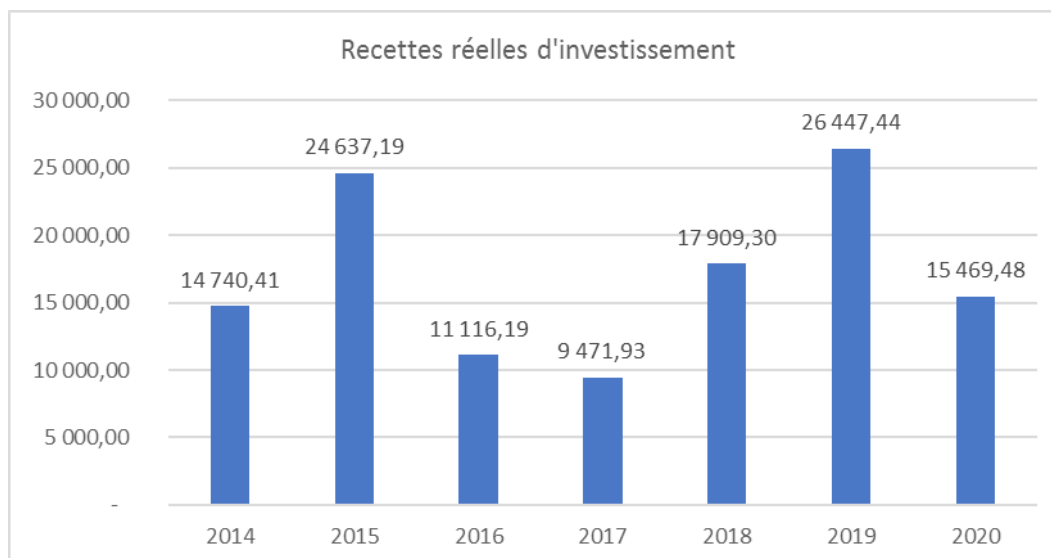
L'objectif que s'est fixé la ville de Châteauroux (5 ans maximum) est donc respecté ; effectivement, l'analyse financière du budget principal fait apparaître, un ratio de désendettement de 2,76 ans.

Les subventions d'équipement s'élèvent, elles, à 2 319 K€ en 2020 (3 047 K€ en 2019) dont :

- 533 K€ du Conseil Départemental de l'Indre principalement pour les travaux du gymnase André Mondon (205 K€), les travaux de mise aux normes du stade Gaston Petit (120 K€), les travaux d'extension de l'office de restauration de l'école maternelle Jean racine (60 K€), le réaménagement des rues Vieille Prison, Saint- Martin (55 K€), l'extension du gymnase Touvent (24 K€) ... ;
- 414 K€ de l'Agence de rénovation urbaine pour les travaux du gymnase André Mondon ;
- 252 K€ de la Préfecture de la Région Centre principalement pour les travaux d'aménagement du parvis de la gare et pour la création de l'école de maroquinerie ;
- 319 K€ de la Préfecture de l'Indre principalement pour l'acquisition et la réhabilitation des locaux FNAC et la subvention DSIL pour la sécurisation des écoles et les travaux de rénovation de la toiture du bâtiment C de l'usine du flockage ;
- 199 K€ du Conseil Régional du Centre principalement pour les travaux du gymnase André Mondon, l'installation des récupérateurs d'eau de pluie dans les serres municipales et les travaux de rénovation de l'éclairage public ;
- 116 K€ de la CAF de l'Indre principalement pour la réhabilitation du bâtiment de transport du centre social de Touvent, les travaux de l'accueil de loisirs La Valla ;

- 115K€ du SDEI pour les fournitures de luminaires LED (versé sous forme de fonds de concours) ;
 - et 15 K€ de la DRAC pour les études préalables aux travaux de rénovation du musée Bertrand ;
- A cela s'ajoutent les amendes de police à hauteur de 356 K€.

Par ailleurs, l'évolution de ces ressources, depuis 2014, est la suivante :



Les fortes variations entre 2014 et 2016 s'expliquent par des recettes très importantes en 2015 liées à :

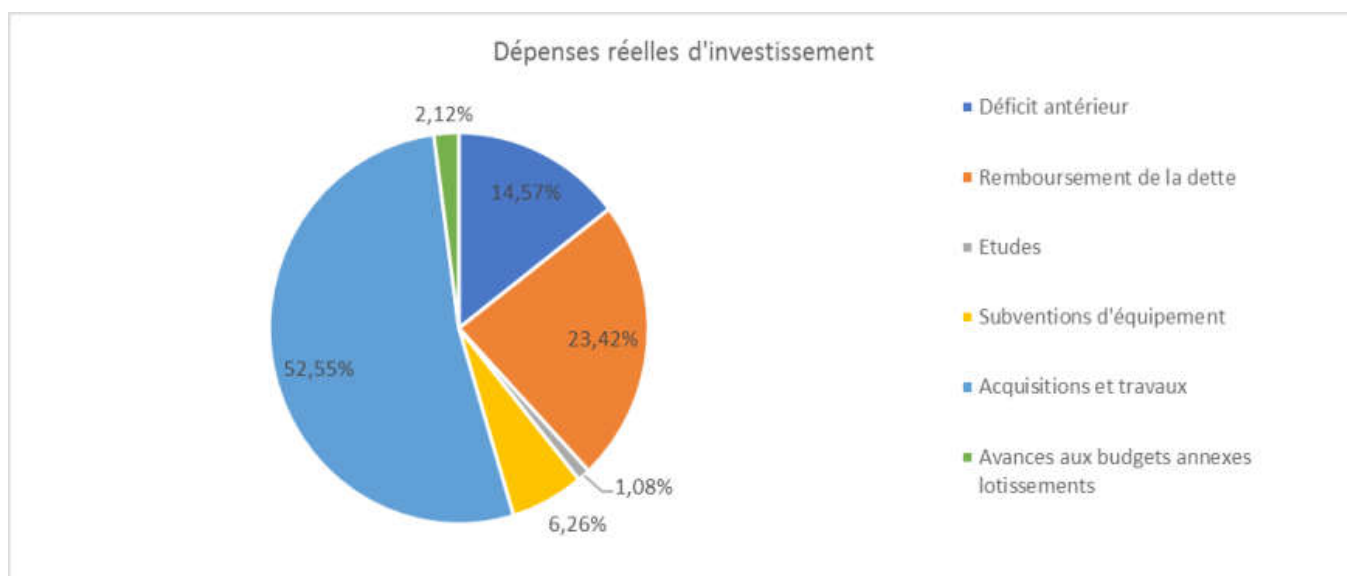
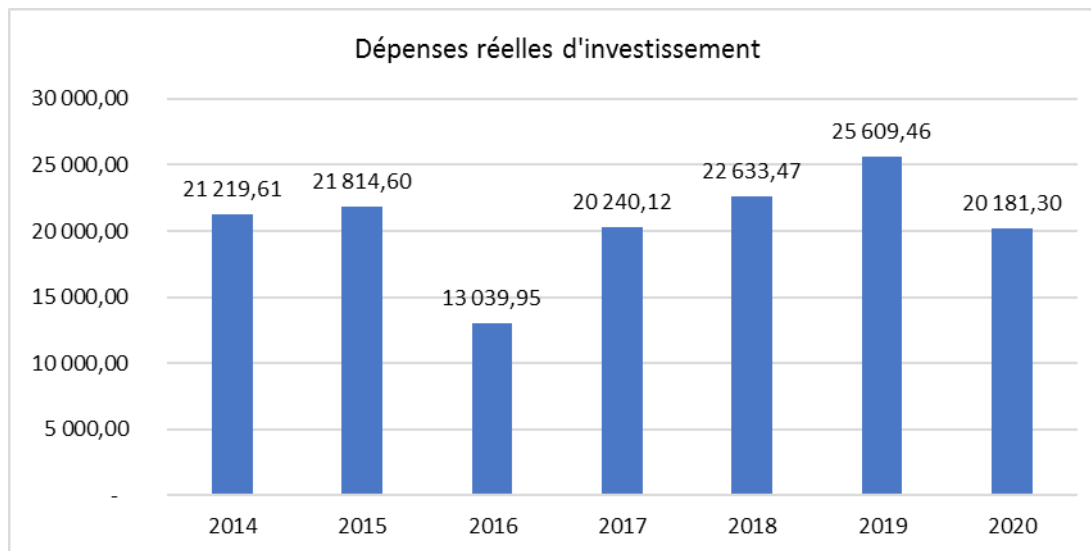
- un réaménagement de l'emprunt Dexia en 2016 (refinancement de dette) pour 8,50 M€ ;
- des excédents de fonctionnement capitalisés à hauteur de 10,29 M€ contre 6,02 M€ en 2014 et 4,72 M€ en 2016.
- entre 2017 et 2018, l'augmentation est principalement due à l'excédent de fonctionnement plus important (+ 4 454 K€), à une hausse des subventions d'équipement de + 2 294 K€ et un remboursement des avances versées aux budgets annexes de lotissement de 801 K€.
- entre 2018 et 2019, la hausse des recettes d'investissement principalement, par l'emprunt nouveau 12 M€.
- entre 2019 et 2020, la baisse significative des recettes s'explique principalement par l'emprunt mobilisé en 2019 (+12 M€) et par la baisse des subventions d'équipement perçues (-728 K€).

B – Les dépenses d'investissement

Le montant des dépenses réelles d'investissement s'élève à 20 181 K€ en 2020 (25 609 K€ en 2019) auxquelles s'ajoute le déficit antérieur de 3 442 K€, soit un total de 23 623 K€.

Elles se répartissent entre 5 533 K€ de remboursement de capital d'emprunt (5 317 K€ en 2019), 14 148 K€ de dépenses d'équipement dont 950 K€ remboursés à la Communauté d'agglomération Châteauroux Métropole dans le cadre des services communs (20 119 K€ en 2019) et 500 K€ d'avances faites en faveur des budgets annexes lotissements.

Depuis 2014, l'évolution de ces dépenses est la suivante :



Par thème, les principales opérations réalisées en 2020, sont les suivantes en K€:

Thèmes	Montants réalisés
DIRECTION AMENAGEMENT URBANISME ET HABITAT	73 130
ACQUISITIONS IMMOBILIERES ET FONCIERES	73 130
DIRECTION MOBILITE	2 743 412
AVENUE GEDEON DUCHATEAU	360 726
TRAVAUX VOIRIE DIVERS SITES	307 509
ECLAIRAGE PUBLIC	166 673
EXTENSION ET MISE EN CONFORMITE DU RESEAU CYCLABLE	34 560
MODERNISATION DES ARMOIRES DE COMMANDE	68 322
NPRU ST JEAN/ST JACQUES/BEAULIEU	328 657
OPAC 100 000 CHEMISES	50 000
PETITES OPERATIONS DE PLUVIAL	34 662
PETITES OPERATIONS DE VOIRIE	67 833
PETITS AMENAGEMENTS DE VOIRIE	298 043
PLACE GAMBETTA	40 899
PLACE ROGER BRAC	66 194
PROGRAMME DE VOIRIE	36 597
RENOUVELLEMENT DE COUCHES DE ROULEMENT	427 862
RESEAU D'ECLAIRAGE BASSE TENSION	134 080
RUE DE L'INDRE	33 719
TROTTOIR SUITE THLV	138 808
DIRECTION MUNICIPALE SECURITE PUBLIQUE	74 134
LOCAL POLICE MUNICIPALE - PL.DE LA GARE	74 134
DIRECTION PATRIMOINE	2 966 488
44 COURS ST LUC-ESCHANGE	96 683
CENTRE TECHNIQUE MUNICIPAL	64 500
CTM TRAVAUX MISE EN CONFORMITE GARAGE ET MAGASIN	75 095
DEMOLITION + ECLAIRAGE STADE ROTISSANT	45 526
GYMNASE ANDRE MONDON (EX.ST JEAN)	51 805
HOTEL DE VILLE	257 536
JEAN RACINE MATERNELLE	525 087
MEDIATHEQUE	207 692
MLC BELLE ISLE	71 947
NPRU ST JEAN/ST JACQUES/BEAULIEU	93 344
OFFICE DE RESTAURATION EXTENSION JEAN RACINE	170 045
PASSAGE COUVERT COURS ST LUC	233 489
REFECTION TRIBUNE D'HONNEUR ET LOGES STADE GASTON PETIT	90 188
RENOUVELLEMENT DES CONTROLES D'ACCES	46 616
RENOUVELLEMENT ET CREATION CONTROLES ACCES	110 047
SALLE SPECTACLE EQUINOXE	79 530
SAOS STADE GASTON PETIT	212 121
TRAVAUX EGLISES REGROUPEMENT	54 842
TRAVAUX BÂTIMENTS REGROUPEMENT	195 891
TRAVAUX ECOLES, CRECHES, CENTRES AERES REGROUPEMENT	96 814
TRAVAUX GYMNASES/SPORT REGROUPEMENT	87 466
TRAVAUX MLC BELLE ISLE	100 227
DIRECTION SYSTEMES D'INFORMATION	235 302
HOTEL DE VILLE	100 985
HOTEL DE VILLE/SYSTEME INFORMATIQUE - ASSISTANCE	28 633
INVESTISSEMENTS INFORMATIQUES	105 684
ENERGIE	89 016
PLAN CLIMAT	13 260
REHABILITATION DES INSTALLATIONS DE CHAUFFAGE P3	75 756
ESPACES VERTS	2 056 965
AIRE MULTISPORTS BELLE ISLE	88 357
CIMETIERE ANIMALIER	55 106
CIMETIERE DE CRE	34 100
CIMETIERE DE CRE EXTENSION DES DIVISIONS	166 167
CIMETIERE ST DENIS	29 934
ESPACES VERTS DES LOGEMENTS SOCIAUX	25 340
JARDIN DES CORDELIERS	316 467
MOBILIER URBAIN	24 765
NPRU ST JEAN/ST JACQUES/BEAULIEU	825 908
PLAINES DE JEUX	41 521
REAMENAGEMENT JARDINS DES CORDELIERS	125 615
REFECTIONS DES ALLEES DES CIMETIERES	156 994
SERRES DE LA SOIERIE	142 458
SOLS SOUPLES AIRES DE JEUX ECOLES	24 235
GRANDS PROJETS	2 903 794
ETUDES CENTRE CULTUREL	29 388
SECTEUR GARE	992 592
TRAVAUX SECTEUR GARE COTE VILLE	1 881 814
MUSEES	21 840
PROGRAMME ARCHITECTURAL MUSEE ET PROGRAMME MUSEOGRAPHIQUE	21 840
RESTAURATION COLLECTIVE	113 482
DIVERS MATERIELS DE CUISINE	113 482

Ainsi, les ratios financiers de la Ville de Châteauroux sont les suivants (Population source DGFiP 2019: 45 318 hab.) :

Informations financières - ratios	Valeurs 2020	Moyennes nationales de la strate *
Dépenses réelles de fonctionnement/population	1 226,83 €	1 223,00 €
Produit des impositions directes/population	626,65 €	645,00 €
Recettes réelles de fonctionnement/population	1 499,11 €	1 417,00 €
Dépenses d'équipement brut/population	312,20 €	303,00 €
Encours de dette/population	750,13 €	1 050,00 €
DGF/population	204,17 €	199,00 €
Dépenses de personnel/dépenses réelles de fonctionnement	63,63 %	61,30 %
Dépenses réelles de fonctionnement et remboursement de la dette en capital/recettes réelles de fonctionnement	89,98 %	93,70 %
Dépenses d'équipement brut/recettes réelles de fonctionnement	20,83 %	21,40 %
Encours de la dette/recettes réelles de fonctionnement	50,04 %	74,10 %

* source : D.G.C.L. « les collectivités locales en chiffres », éditions 2020 (comptes de gestion 2019).

En €	2016	2017	2018	2019	2020
Encours de dette au 31 décembre	43 164 789,00	37 979 720,00	32 845 192,00	39 527 822,00	33 994 606,00
Capacité de désendettement au 31 décembre	4,54 ans	3,64 ans	2,70 ans	2,30 ans	2,76 ans
Epargne brute	9 500 166,40	10 438 526,58	12 157 887,73	17 193 578,58	12 339 080,30
Epargne nette	4 194 787,57	5 253 457,99	7 023 359,43	11 876 208,56	6 805 864,56

en €	Résultat brut de l'exercice	Reprise résultat exercice antérieur	Résultat net de l'exercice	Solde des restes à réaliser	Excédent ou besoin de financement	Encours de dette au 31/12
Principal	7 627 257,44	-3 442 296,55	4 184 960,89	2 424 559,01	6 609 519,90	33 994 606,36
Lotissement "Les Frères Pichette"	-55 142,07	0,00	-55 142,07	0,00	-55 142,07	0,00
Lotissement "La Loge"	25 362,50	-10 883,69	14 478,81	0,00	14 478,81	0,00
Lotissement "Le Notre"	-6 475,64	-782,15	-7 257,79	0,00	-7 257,79	0,00
Lotissement "Les Fontaines"	33 511,73	0,00	33 511,73	0,00	33 511,73	0,00
Lotissement "Bitray Tranche 1"	0,00	0,00	0,00	0,00	0,00	0,00
Total agrégé	7 624 513,96	-3 453 962,39	4 170 551,57	2 424 559,01	6 595 110,58	33 994 606,36

Au vu de ce rapport, il est proposé au Conseil municipal d'approuver le compte administratif 2020 du budget principal de la Ville de Châteauroux.

Avis de commission(s) à définir :

Commission Finances et Affaires Générales

18 juin 2021

COMPTE ADMINISTRATIF 2020**BUDGET PRINCIPAL****VILLE DE CHATEAUROUX****SECTION DE FONCTIONNEMENT****Dépenses** 67 994 016,77 €

011 - Charges générales	11 101 687,54 €
012 - Charges de personnel	35 374 693,04 €
014 - Atténuations de produits	882 634,00 €
65 - Autres charges de gestion courante	7 580 577,92 €
66 - Charges d'intérêts de la dette	578 133,62 €
67 - Charges exceptionnelles	79 786,34 €
Sous Total Dépenses Réelles	55 597 512,46 €
Dépenses d'Ordre	3 514 762,75 €
Sous Total Dépenses Réelles et D'Ordre	59 112 275,21 €
Excédent de fonctionnement	8 881 741,56 €

Recettes 67 994 016,77 €

002 - Excédents antérieurs	
013 - Atténuations de charges de personnel	23 316,16 €
70 - Produits des services et du domaine	3 473 899,32 €
73 - Recettes fiscales (Taxe professionnelle - TEOM - Versement transport - Taxe de séjour)	46 669 112,23 €
74 - Dotations d'Etat et subventions de fonctionnement	15 387 925,24 €
75 - Autres Produits de gestion courante	1 601 320,39 €
76 - Produits financiers	19,68 €
77 - Produits exceptionnels (ventes des terrains et bâtiment et divers)	780 999,74 €
Sous Total Recettes Réelles	67 936 592,76 €
Recettes d'Ordre	57 424,01 €
Sous Total Recettes Réelles et D'Ordre	67 994 016,77 €

SECTION D'INVESTISSEMENT**Dépenses** 23 681 024,69 €

001 - Déficit antérieurs à combler	3 442 296,55 €
10 - Dotations, fonds divers et réserves	
16 - Remboursement des emprunts	5 533 215,74 €
20 - Etudes - Licences logiciels	255 841,21 €
204 - Subventions d'équipements versées	1 477 955,76 €
21 - Immobilisations : Terrains, matériel	1 310 821,92 €
23 - Immobilisations : Travaux	11 103 469,50 €
	- €
26 - Titres de participation	
27 - Opérations financières	500 000,00 €
45 - Opérations pour compte de tiers	
Sous Total Dépenses Réelles	23 623 600,68 €
Dépenses d'Ordre	57 424,01 €
Sous Total Dépenses Réelles et D'Ordre	23 681 024,69 €

Recettes 23 681 024,69 €

001 - Excédents antérieurs d'investissement	
1068 - Dotations fonds divers et réserves	10 971 080,12 €
10226- Taxe aménagement	165 412,76 €
10222 - FCTVA	1 890 179,85 €
Sous Total 10	13 026 672,73 €
13 - Subventions d'équipement	2 318 679,13 €
16 - Emprunts	- €
20 - Etudes - Licences logiciels	- €
21 - Immobilisations corporelles	2 140,93 €
26 - Titres de participation	- €
23 - Immobilisations en cours	21 988,48 €
27 - Autres immobilisations financières	100 000,00 €
45 - Comptabilité distincte rattachée	- €
Sous Total Recettes Réelles	15 469 481,27 €
Recettes d'Ordre	3 514 762,75 €
Sous Total Recettes Réelles et d'Ordre	18 984 244,02 €
Déficit d'investissement	4 696 780,67 €

Résultat global**4 184 960,89 €**

Pour financer les reports à hauteur de : (dépenses 5 820 363,59- recettes 8 244 922,60) - 2 424 559,01 €

Résultat après reports :**6 609 519,90 €**

REPUBLIQUE FRANÇAISE

COMMUNE - Ville de Châteauroux (1)
AGREGE AU BUDGET PRINCIPAL DE (2)

Numéro SIRET : 21360044800012

POSTE COMPTABLE : SERVICE GESTION COMPTABLE CHATEAUROUX

M 14

Compte administratif
voté par nature

BUDGET : Budget Principal 2003 et + (3)

ANNEE 2020

(1) Indiquer la nature juridique et le nom de la collectivité ou de l'établissement (commune, CCAS, EPCI, syndicat mixte, etc).

(2) A renseigner uniquement pour les budgets annexes.

(3) Indiquer le budget concerné : budget principal ou libellé du budget annexe.

Sommaire

I - Informations générales (5)

A - Informations statistiques, fiscales et financières	4
B - Modalités de vote du budget	5

II - Présentation générale du budget

A1 - Vue d'ensemble - Exécution du budget et détail des restes à réaliser	6
A2 - Vue d'ensemble - Section de fonctionnement - Chapitres	8
A3 - Vue d'ensemble - Section d'investissement - Chapitres	9
B1 - Balance générale du budget - Dépenses	11
B2 - Balance générale du budget - Recettes	12

III - Vote du budget

A1 - Section de fonctionnement - Détail des dépenses	13
A2 - Section de fonctionnement - Détail des recettes	16
B1 - Section d'investissement - Détail des dépenses	18
B2 - Section d'investissement - Détail des recettes	20
B3 - Opérations d'équipement - Détail des chapitres et articles	22

IV - Annexes (6)

A - Eléments du bilan

A1 - Présentation croisée par fonction (1)	23
A1.1 - Présentation croisée par fonction - Détail fonctionnement	35
A1.2 - Présentation croisée par fonction - Détail investissement	83
A2.1 - Etat de la dette - Détail des crédits de trésorerie	122
A2.2 - Etat de la dette - Répartition par nature de dette	123
A2.3 - Etat de la dette - Répartition des emprunts par structure de taux	129
A2.4 - Etat de la dette - Typologie de la répartition de l'encours	130
A2.5 - Etat de la dette - Détail des opérations de couverture	131
A2.6 - Etat de la dette - Remboursement anticipé d'un emprunt avec refinancement	133
A2.7 - Etat de la dette - Emprunts renégociés au cours de l'année N	134
A2.8 - Etat de la dette - Dette pour financer l'emprunt d'un autre organisme	135
A2.9 - Etat de la dette - Autres dettes	136
A3 - Méthodes utilisées pour les amortissements	137
A4 - Etat des provisions	138
A5 - Etalement des provisions	139
A6.1 - Equilibre des opérations financières - Dépenses	140
A6.2 - Equilibre des opérations financières - Recettes	141
A7.1.1 - Etats des dépenses et recettes des services d'eau et d'assainissement - Fonctionnement (2)	143
A7.1.2 - Etats des dépenses et recettes des services d'eau et d'assainissement - Investissement (2)	144
A7.2.1 - Etats des dépenses et recettes des services assujettis à la TVA - Fonctionnement (3)	145
A7.2.2 - Etats des dépenses et recettes des services assujettis à la TVA - Investissement (3)	146
A7.3.1 - Etats de la répartition de la TEOM - Fonctionnement (4)	147
A7.3.2 - Etats de la répartition de la TEOM - Investissement (4)	148
A7.4.1 - Etat de ventilation des dépenses liées à la gestion de la crise sanitaire du COVID-19 - Fonctionnement	149
A7.4.2 - Etat de ventilation des dépenses liées à la gestion de la crise sanitaire du COVID-19 - Investissement	150
A8 - Etat des charges transférées	151
A9 - Détail des opérations pour le compte de tiers	152
A10.1 - Variation du patrimoine (article R. 2313-3 du CGCT) - Entrées	153
A10.2 - Variation du patrimoine (article R. 2313-3 du CGCT) - Sorties	161
A10.3 - Opérations liées aux cessions	163
A10.4 - Variation du patrimoine (article L. 300-5 du code de l'urbanisme) - Entrées	164
A10.5 - Variation du patrimoine (article L. 300-5 du code de l'urbanisme) - Sorties	165
A11 - Etat des travaux en régie	166
A12 - Emploi des crédits communautaires dans le cadre de la subvention globale	168

B - Engagements hors bilan

B1.1 - Etat des emprunts garantis par la commune ou l'établissement	169
B1.2 - Calcul du ratio d'endettement relatif aux garanties d'emprunt	174
B1.3 - Etat des contrats de crédit-bail	175
B1.4 - Etat des contrats de partenariat public-privé	176
B1.5 - Etat des autres engagements donnés	177
B1.6 - Etat des engagements reçus	178

B1.7 - Liste des concours attribués à des tiers en nature ou en subventions	179
B2.1 - Etat des autorisations de programme et des crédits de paiement afférents	184
B2.2 - Etat des autorisations d'engagement et des crédits de paiement afférents	185
B3 - Emploi des recettes grevées d'une affectation spéciale	186
C - Autres éléments d'informations	
C1.1 - Etat du personnel	187
C1.2 - Actions de formation des élus	191
C2 - Liste des organismes dans lesquels a été pris un engagement financier	192
C3.1 - Liste des organismes de regroupement auxquels adhère la commune ou l'établissement	193
C3.2 - Liste des établissements publics créés	194
C3.3 - Liste des services individualisés dans un budget annexe	195
C3.4 - Liste des services assujettis à la TVA et non érigés en budget annexe	196
C3.5 - Présentation agrégée du budget principal et des budgets annexes	197
C3.6 - Identification des flux croisés	200
D - Décision en matière de taux de contributions directes - Arrêté et signatures	
D1 - Décision en matière de taux de contributions directes	201
D2 - Arrêté et signatures	202

(1) Cette présentation est obligatoire pour les communes de 3 500 habitants et plus (art. L. 2312-3 du CGCT), les groupements comprenant au moins une commune de 3 500 habitants et plus (art. R. 5211-14 du CGCT) et leurs établissements publics. Il n'a cependant pas à être produit par les services à activité unique érigés en établissement public ou budget annexe. Les autres communes et établissements peuvent les présenter de manière facultative.

(2) Cet état ne peut être produit que par les communes dont la population est inférieure à 500 habitants qui gèrent les services de distribution de l'eau potable et d'assainissement sous forme de régie simple sans budget annexe (article L. 2221-11 du CGCT).

(3) Cf. article R. 2313-3 du CCGT.

(4) Cet état est obligatoirement produit par les communes et groupements de communes de 10 000 habitants et plus ayant institué la TEOM et assurant au moins la collecte des déchets ménagers.

(5) Les associations syndicales autorisées doivent utiliser leur état particulier « *Informations générales* » annexé à l'arrêté n° NOR : INTB1237402A, relatif au cadre budgétaire et comptable applicable aux associations syndicales autorisées.

(6) Les associations syndicales autorisées remplissent et joignent uniquement les états qui les concernent au titre de l'exercice et au titre du détail des comptes de bilan.

Préciser, pour chaque annexe, si l'état est sans objet le cas échéant.

Code INSEE	Ville de Châteauroux Budget Principal 2003 et +	CA 2020
-------------------	--	--------------------

I – INFORMATIONS GENERALES	I
INFORMATIONS STATISTIQUES, FISCALES ET FINANCIERES	A

Informations statistiques	Valeurs
Population totale (colonne h du recensement INSEE) :	45318
Nombre de résidences secondaires (article R. 2313-1 <i>in fine</i>) :	496
Nom de l'EPCI à fiscalité propre auquel la commune adhère :	
Communauté d'agglomération Châteauroux Métropole	

Potentiel fiscal et financier (1)		Valeurs par hab. (population DGF)	Moyennes nationales du potentiel financier par habitants de la strate
Fiscal	Financier		
52688592	58945890	1284,39	

Informations financières – ratios (2)		Valeurs	Moyennes nationales de la strate (3)
1	Dépenses réelles de fonctionnement/population	1226,83	1223,0
2	Produit des impositions directes/population	626,65	645,0
3	Recettes réelles de fonctionnement/population	1499,11	1417,0
4	Dépenses d'équipement brut/population	312,2	303,0
5	Encours de dette/population	750,13	1050,0
6	DGF/population	204,17	199,0
7	Dépenses de personnel/dépenses réelles de fonctionnement (2)	63,63	61,30
8	Dépenses de fonct. et remb. dette en capital/recettes réelles de fonct. (2)	89,98	93,70
9	Dépenses d'équipement brut/recettes réelles de fonctionnement (2)	20,83	21,40
10	Encours de la dette/recettes réelles de fonctionnement (2)	50,04	74,10

Dans l'ensemble des tableaux, les cases grisées ne doivent pas être remplies.

(1) Il s'agit du potentiel fiscal et du potentiel financier définis à l'article L. 2334-4 du code général des collectivités territoriales qui figurent sur la fiche de répartition de la DGF de l'exercice N-1 établie sur la base des informations N-2 (transmise par les services préfectoraux).

(2) Les ratios 1 à 6 sont obligatoires pour les communes de 3 500 habitants et plus et leurs établissements publics administratifs ainsi que pour les EPCI dotés d'une fiscalité propre comprenant au moins une commune de 3 500 habitants et plus.

Les ratios 7 à 10 sont obligatoires pour les communes de 10 000 habitants et plus et leurs établissements publics administratifs ainsi que pour les EPCI dotés d'une fiscalité propre comprenant au moins une commune de 10 000 habitants et plus (cf. articles L. 2313-1, L. 2313-2, R. 2313-1, R. 2313-2 et R. 5211-15 du CGCT). Pour les caisses des écoles, les EPCI non dotés d'une fiscalité propre et les syndicats mixtes associant exclusivement des communes et des EPCI, il conviendra d'appliquer les ratios prévus respectivement par les articles R. 2313-7, R. 5211-15 et R. 5711-3 du CGCT.

(3) Il convient d'indiquer les moyennes de la catégorie de l'organisme en cause (commune, communauté urbaine, communauté d'agglomération, ...) et les sources d'où sont tirées les informations (statistiques de la direction générale des collectivités locales ou de la direction générale de la comptabilité publique). Il s'agit des moyennes de la dernière année connue.

I – INFORMATIONS GENERALES	I
MODALITES DE VOTE DU BUDGET	B

POUR MEMOIRE⁽¹⁾

I – L'assemblée délibérante a voté le présent budget par nature :

- au niveau (2) du chapitre pour la section de fonctionnement.
- au niveau (2) du chapitre pour la section d'investissement.
 - avec (3) les chapitres « opérations d'équipement » de l'état III B 3.
 - sans (4) vote formel sur chacun des chapitres.

La liste des articles spécialisés sur lesquels l'ordonnateur ne peut procéder à des virements d'article à article est la suivante :

II – En l'absence de mention au paragraphe I ci-dessus, le budget est réputé voté par chapitre, et, en section d'investissement, sans chapitre de dépense « opération d'équipement ».

III – Les provisions sont (5) semi-budgétaires (pas d'inscriptions en recettes de la section d'investissement) .

(1) Rappeler les modalités relatives au vote du budget.

(2) A compléter par « du chapitre » ou « de l'article ».

(3) Indiquer « avec » ou « sans » les chapitres opérations d'équipement.

(4) Indiquer « avec » ou « sans » vote formel.

(5) A compléter par un seul des deux choix suivants :

- semi-budgétaires (pas d'inscription en recette de la section d'investissement),
- budgétaires (délibération n° du).

II – PRESENTATION GENERALE DU BUDGET	II
VUE D'ENSEMBLE	A1

EXECUTION DU BUDGET

		DEPENSES		RECETTES	
REALISATIONS DE L'EXERCICE (mandats et titres)	Section de fonctionnement	A	59 112 275,21	G	67 994 016,77
	Section d'investissement	B	20 238 728,14	H	18 984 244,02

		+		+	
REPORTS DE L'EXERCICE N-1	Report en section de fonctionnement (002)	C	0,00 (si déficit)	I	0,00 (si excédent)
	Report en section d'investissement (001)	D	3 442 296,55 (si déficit)	J	0,00 (si excédent)

		=		=	
TOTAL (réalisations + reports)		= A+B+C+D	82 793 299,90	= G+H+I+J	86 978 260,79

RESTES A REALISER A REPORTER EN N+1 (1)	Section de fonctionnement	E	0,00	K	0,00
	Section d'investissement	F	5 820 363,59	L	8 244 922,60
	TOTAL des restes à réaliser à reporter en N+1	= E+F	5 820 363,59	= K+L	8 244 922,60

RESULTAT CUMULE	Section de fonctionnement	= A+C+E	59 112 275,21	= G+I+K	67 994 016,77
	Section d'investissement	= B+D+F	29 501 388,28	= H+J+L	27 229 166,62
	TOTAL CUMULE	= A+B+C+D+E+F	88 613 663,49	= G+H+I+J+K+L	95 223 183,39

DETAIL DES RESTES A REALISER

Chap.	Libellé	Dépenses engagées non mandatées		Titres restant à émettre	
TOTAL DE LA SECTION DE FONCTIONNEMENT		E	0,00	K	0,00
011	Charges à caractère général		0,00		
012	Charges de personnel, frais assimilés		0,00		
014	Atténuations de produits		0,00		
65	Autres charges de gestion courante		0,00		
656	Frais fonctionnement des groupes d'élus		0,00		
66	Charges financières		0,00		
67	Charges exceptionnelles		0,00		
70	Produits services, domaine et ventes div				0,00
73	Impôts et taxes				0,00
74	Dotations et participations				0,00
75	Autres produits de gestion courante				0,00
013	Atténuations de charges				0,00
76	Produits financiers				0,00
77	Produits exceptionnels				0,00
TOTAL DE LA SECTION D'INVESTISSEMENT		F	5 820 363,59	L	8 244 922,60
010	Stocks (4)		0,00		0,00
024	Produits des cessions d'immobilisations				0,00
10	Dotations, fonds divers et réserves		0,00		0,00
13	Subventions d'investissement		0,00		1 904 922,60
16	Emprunts et dettes assimilées		0,00		6 340 000,00
18	Compte de liaison : affectat° (BA,régie) (6)		0,00		0,00
20	Immobilisations incorporelles		228 088,00		0,00
204	Subventions d'équipement versées		907 863,46		0,00

Chap.	Libellé	Dépenses engagées non mandatées	Titres restant à émettre
21	Immobilisations corporelles	618 172,75	0,00
22	Immobilisations reçues en affectation (5)	0,00	0,00
23	Immobilisations en cours	4 066 239,38	0,00
26	Participat° et créances rattachées	0,00	0,00
27	Autres immobilisations financières	0,00	0,00

(1) Les restes à réaliser de la section de fonctionnement correspondent en dépenses, aux dépenses engagées non mandatées et non rattachées telles qu'elles ressortent de la comptabilité des engagements et en recettes, aux recettes certaines n'ayant pas donné lieu à l'émission d'un titre et non rattachées (R. 2311-11 du CGCT).

Les restes à réaliser de la section d'investissement correspondent en dépenses, aux dépenses engagées non mandatées au 31/12 de l'exercice précédent telles qu'elles ressortent de la comptabilité des engagements et aux recettes certaines n'ayant pas donné lieu à l'émission d'un titre au 31/12 de l'exercice précédent (R. 2311-11 du CGCT).

(2) Le chapitre 45 doit être détaillé conformément au plan de compte, tant en dépenses qu'en recettes.

II - PRESENTATION GENERALE DU BUDGET	II
SECTION DE FONCTIONNEMENT – CHAPITRES	A2

DEPENSES DE FONCTIONNEMENT

Chap.	Libellé	Crédits ouverts (BP+DM+RAR N-1)	Crédits employés (ou restant à employer)			Crédits annulés
			Mandats émis	Charg. rattachées	Restes à réaliser au 31/12	
011	Charges à caractère général	12 617 636,00	8 985 005,86	2 116 681,68	0,00	1 515 948,46
012	Charges de personnel, frais assimilés	35 511 780,00	34 193 123,12	1 181 569,92	0,00	137 086,96
014	Atténuations de produits	1 090 500,00	882 634,00	0,00	0,00	207 866,00
65	Autres charges de gestion courante	8 021 363,00	7 466 549,63	114 028,29	0,00	440 785,08
656	Frais fonctionnement des groupes d'élus	0,00	0,00	0,00	0,00	0,00
Total des dépenses de gestion courante		57 241 279,00	51 527 312,61	3 412 279,89	0,00	2 301 686,50
66	Charges financières	590 304,00	521 750,84	56 382,78	0,00	12 170,38
67	Charges exceptionnelles	101 293,50	72 580,61	7 205,73	0,00	21 507,16
68	Dotations provisions semi-budgétaires (1)	0,00	0,00			0,00
022	Dépenses imprévues	0,00				
Total des dépenses réelles de fonctionnement		57 932 876,50	52 121 644,06	3 475 868,40	0,00	2 335 364,04
023	Virement à la section d'investissement (2)	6 503 156,16				
042	Opérat° ordre transfert entre sections (2)	2 922 159,40	3 514 762,75			-592 603,35
043	Opérat° ordre intérieur de la section (2)	0,00	0,00			0,00
Total des dépenses d'ordre de fonctionnement		9 425 315,56	3 514 762,75			5 910 552,81
TOTAL		67 358 192,06	55 636 406,81	3 475 868,40	0,00	8 245 916,85
Pour information		(3) 0,00				
D 002 Déficit de fonctionnement reporté de N-1						

RECETTES DE FONCTIONNEMENT

Chap.	Libellé	Crédits ouverts (BP+DM+RAR N-1)	Crédits employés (ou restant à employer)			Crédits annulés
			Titres émis	Prod. rattachées	Restes à réaliser au 31/12	
013	Atténuations de charges	13 000,00	23 316,16	0,00	0,00	-10 316,16
70	Produits services, domaine et ventes div	3 631 451,06	3 470 282,65	3 616,67	0,00	157 551,74
73	Impôts et taxes	47 466 148,00	46 668 826,87	285,36	0,00	797 035,77
74	Dotations et participations	14 594 863,00	15 387 925,24	0,00	0,00	-793 062,24
75	Autres produits de gestion courante	1 599 169,00	1 545 854,95	55 465,44	0,00	-2 151,39
Total des recettes de gestion courante		67 304 631,06	67 096 205,87	59 367,47	0,00	149 057,72
76	Produits financiers	0,00	19,68	0,00	0,00	-19,68
77	Produits exceptionnels	25 000,00	780 999,74	0,00	0,00	-755 999,74
78	Reprises provisions semi-budgétaires (1)	0,00	0,00			0,00
Total des recettes réelles de fonctionnement		67 329 631,06	67 877 225,29	59 367,47	0,00	-606 961,70
042	Opérat° ordre transfert entre sections (2)	28 561,00	57 424,01			-28 863,01
043	Opérat° ordre intérieur de la section (2)	0,00	0,00			0,00
Total des recettes d'ordre de fonctionnement		28 561,00	57 424,01			-28 863,01
TOTAL		67 358 192,06	67 934 649,30	59 367,47	0,00	-635 824,71
Pour information		(3) 0,00				
R 002 Excédent de fonctionnement reporté de N-1						

(1) Si la commune ou l'établissement applique le régime des provisions semi-budgétaires.

(2) DF 023 = RI 021 ; DI 040 = RF 042 ; RI 040 = DF 042 ; DI 041 = RI 041 ; DF 043 = RF 043.

(3) Les lignes de report ne font pas l'objet d'émission de mandat ou de titre (inscrire le montant reporté).

II – PRESENTATION GENERALE DU BUDGET	II
SECTION D'INVESTISSEMENT – CHAPITRES	A3

DEPENSES D'INVESTISSEMENT

Chap.	Libellé	Crédits ouverts (BP+DM+RAR N-1)	Mandats émis	Restes à réaliser au 31/12	Crédits annulés
010	Stocks (3)	0,00	0,00	0,00	0,00
20	Immobilisations incorporelles (sauf 204)	565 256,67	255 841,21	228 088,00	81 327,46
204	Subventions d'équipement versées	3 031 901,30	1 477 955,76	907 863,46	646 082,08
21	Immobilisations corporelles	2 094 922,45	1 310 821,92	618 172,75	165 927,78
22	Immobilisations reçues en affectation (4)	0,00	0,00	0,00	0,00
23	Immobilisations en cours	16 593 427,55	11 103 469,50	4 066 239,38	1 423 718,67
	Total des opérations d'équipement	0,00	0,00	0,00	0,00
	Total des dépenses d'équipement	22 285 507,97	14 148 088,39	5 820 363,59	2 317 055,99
10	Dotations, fonds divers et réserves	0,00	0,00	0,00	0,00
13	Subventions d'investissement	0,00	0,00	0,00	0,00
16	Emprunts et dettes assimilées	5 546 459,00	5 533 215,74	0,00	13 243,26
18	Compte de liaison : affectat° (BA,régie) (5)	0,00	0,00	0,00	0,00
26	Participat° et créances rattachées	0,00	0,00	0,00	0,00
27	Autres immobilisations financières	622 430,52	500 000,00	0,00	122 430,52
020	Dépenses imprévues	0,00			
	Total des dépenses financières	6 168 889,52	6 033 215,74	0,00	135 673,78
45...	Total des opé. pour compte de tiers (6)	0,00	0,00	0,00	0,00
	Total des dépenses réelles d'investissement	28 454 397,49	20 181 304,13	5 820 363,59	2 452 729,77
040	<i>Opérat° ordre transfert entre sections (1)</i>	28 561,00	57 424,01		-28 863,01
041	<i>Opérations patrimoniales (1)</i>	145 950,00	0,00		145 950,00
	Total des dépenses d'ordre d'investissement	174 511,00	57 424,01		117 086,99
	TOTAL	28 628 908,49	20 238 728,14	5 820 363,59	2 569 816,76
	Pour information				
	D 001 Solde d'exécution négatif reporté de N-1	(2) 3 442 296,55			

RECETTES D'INVESTISSEMENT

Chap.	Libellé	Crédits ouverts (BP+DM+RAR N-1)	Titres émis	Restes à réaliser au 31/12	Crédits annulés
010	Stocks (3)	0,00	0,00	0,00	0,00
13	Subventions d'investissement	1 752 114,56	2 318 679,13	1 904 922,60	-2 471 487,17
16	Emprunts et dettes assimilées (hors 165)	6 412 995,28	0,00	6 340 000,00	72 995,28
20	Immobilisations incorporelles (sauf 204)	0,00	0,00	0,00	0,00
204	Subventions d'équipement versées	0,00	0,00	0,00	0,00
21	Immobilisations corporelles	0,00	2 140,93	0,00	-2 140,93
22	Immobilisations reçues en affectation (4)	0,00	0,00	0,00	0,00
23	Immobilisations en cours	20 105,00	21 988,48	0,00	-1 883,48
	Total des recettes d'équipement	8 185 214,84	2 342 808,54	8 244 922,60	-2 402 516,30
10	Dotations, fonds divers et réserves (hors 1068)	2 670 380,00	2 055 592,61	0,00	614 787,39
1068	Excédents de fonctionnement capitalisés (7)	10 971 080,12	10 971 080,12	0,00	0,00
138	Autres subvent° invest. non transf.	0,00	0,00	0,00	0,00
165	Dépôts et cautionnements reçus	0,00	0,00	0,00	0,00
18	Compte de liaison : affectat° (BA,régie)	0,00	0,00	0,00	0,00
26	Participat° et créances rattachées	0,00	0,00	0,00	0,00
27	Autres immobilisations financières	276 938,71	100 000,00	0,00	176 938,71
024	Produits des cessions d'immobilisations	396 325,81		0,00	
	Total des recettes financières	14 314 724,64	13 126 672,73	0,00	1 188 051,91
45...	Total des opé. pour le compte de tiers (6)	0,00	0,00	0,00	0,00
	Total des recettes réelles d'investissement	22 499 939,48	15 469 481,27	8 244 922,60	-1 214 464,39
021	<i>Virement de la sect° de fonctionnement (1)</i>	6 503 156,16			
040	<i>Opérat° ordre transfert entre sections (1)</i>	2 922 159,40	3 514 762,75		-592 603,35
041	<i>Opérations patrimoniales (1)</i>	145 950,00	0,00		145 950,00
	Total des recettes d'ordre d'investissement	9 571 265,56	3 514 762,75		6 056 502,81
	TOTAL	32 071 205,04	18 984 244,02	8 244 922,60	4 842 038,42

Ville de Châteauroux - Budget Principal 2003 et + - CA - 2020

Chap.	Libellé	Crédits ouverts (BP+DM+RAR N-1)	Titres émis	Restes à réaliser au 31/12	Crédits annulés
	Pour information				
	R 001 Solde d'exécution positif reporté de N-1	(2) 0,00			

(1) DF 023 = RI 021 ; DI 040 = RF 042 ; RI 040 = DF 042 ; DI 041 = RI 041 ; DF 043 = RF 043.

(2) Les lignes de report ne font pas l'objet d'émission de mandat ou de titre (inscrire le montant reporté).

(3) A servir uniquement dans le cadre d'un suivi des stocks selon la méthode de l'inventaire permanent simplifié autorisée pour les seules opérations d'aménagements (lotissement, ZAC...) par ailleurs retracées dans le cadre de budgets annexes.

(4) En dépenses, le chapitre 22 retrace les travaux d'investissement réalisés sur les biens reçus en affectation. En recette, il retrace, le cas échéant, l'annulation de tels travaux effectués sur un exercice antérieur.

(5) A servir uniquement lorsque la commune ou l'établissement effectue une dotation initiale en espèces au profit d'un service public non personnalisé qu'elle ou qu'il crée.

(6) Seul le total des opérations pour compte de tiers figure sur cet état (voir le détail Annexe IV A9).

(7) Le compte 1068 n'est pas un chapitre mais un article du chapitre 10.

II – PRESENTATION GENERALE DU BUDGET	II
BALANCE GENERALE DU BUDGET	B1

1 – Mandats émis (y compris sur les restes à réaliser N-1)

	FONCTIONNEMENT	Opérations réelles (1)	Opérations d'ordre (2)	TOTAL
011	Charges à caractère général	11 101 687,54		11 101 687,54
012	Charges de personnel, frais assimilés	35 374 693,04		35 374 693,04
014	Atténuations de produits	882 634,00		882 634,00
60	<i>Achats et variation des stocks (3)</i>		0,00	0,00
65	Autres charges de gestion courante	7 580 577,92		7 580 577,92
656	Frais fonctionnement des groupes d'élus (4)	0,00		0,00
66	Charges financières	578 133,62	0,00	578 133,62
67	Charges exceptionnelles	79 786,34	592 678,35	672 464,69
68	Dot. aux amortissements et provisions	0,00	2 922 084,40	2 922 084,40
71	<i>Production stockée (ou déstockage) (3)</i>		0,00	0,00
Dépenses de fonctionnement – Total		55 597 512,46	3 514 762,75	59 112 275,21
Pour information				0,00
D 002 Déficit de fonctionnement reporté de N-1				0,00

	INVESTISSEMENT	Opérations réelles (1)	Opérations d'ordre (2)	TOTAL
10	Dotations, fonds divers et réserves	0,00	0,00	0,00
13	Subventions d'investissement	0,00	20 494,23	20 494,23
15	<i>Provisions pour risques et charges (5)</i>		0,00	0,00
16	Emprunts et dettes assimilées (sauf 1688 non budgétaire)	5 533 215,74	0,00	5 533 215,74
18	Compte de liaison : affectat° (BA,régie)	(8) 0,00		0,00
	Total des opérations d'équipement	0,00		0,00
19	<i>Neutral. et régul. d'opérations (5)</i>		36 929,78	36 929,78
20	Immobilisations incorporelles (sauf 204) (6)	255 841,21	0,00	255 841,21
204	Subventions d'équipement versées	1 477 955,76	0,00	1 477 955,76
21	Immobilisations corporelles (6)	1 310 821,92	0,00	1 310 821,92
22	Immobilisations reçues en affectation (6)	(9) 0,00	0,00	0,00
23	Immobilisations en cours (6)	11 103 469,50	0,00	11 103 469,50
26	Participations et créances rattachées	0,00	0,00	0,00
27	Autres immobilisations financières	500 000,00	0,00	500 000,00
28	<i>Amortissement des immobilisations (reprises)</i>		0,00	0,00
29	<i>Prov. pour dépréciat° immobilisations (5)</i>		0,00	0,00
39	<i>Prov. dépréciat° des stocks et en-cours (5)</i>		0,00	0,00
45...	Total des opérations pour compte de tiers (7)	0,00	0,00	0,00
481	<i>Charges à rép. sur plusieurs exercices</i>		0,00	0,00
49	<i>Prov. dépréc. comptes de tiers (5)</i>		0,00	0,00
59	<i>Prov. dépréc. comptes financiers (5)</i>		0,00	0,00
3...	Stocks	0,00	0,00	0,00
Dépenses d'investissement – Total		20 181 304,13	57 424,01	20 238 728,14
Pour information				3 442 296,55
D 001 Solde d'exécution négatif reporté de N-1				3 442 296,55

(1) Y compris les opérations relatives au rattachement des charges et des produits et les opérations d'ordre semi-budgétaires.

(2) Voir liste des opérations d'ordre.

(3) Permet de retracer des opérations particulières telles que les opérations de stocks liées à la tenue d'un inventaire permanent simplifié.

(4) Communes, communautés d'agglomération et communautés urbaines de plus de 100 000 habitants.

(5) Si la commune ou l'établissement applique le régime des provisions budgétaires.

(6) Hors chapitres « opérations d'équipement ».

(7) Seul le total des opérations pour compte de tiers figure sur cet état (voir le détail Annexe IV A9).

(8) A servir uniquement lorsque la commune ou l'établissement effectue une dotation initiale en espèces au profit d'un service public non personnalisé qu'elle ou qu'il crée.

(9) En dépenses, le chapitre 22 retrace les travaux d'investissement réalisés sur les biens reçus en affectation. En recette, il retrace, le cas échéant, l'annulation de tels travaux effectués sur un exercice antérieur.

II – PRESENTATION GENERALE DU BUDGET	II
BALANCE GENERALE DU BUDGET	B2

2 – Titres émis (y compris sur les restes à réaliser N-1)

	FONCTIONNEMENT	Opérations réelles (1)	Opérations d'ordre (2)	TOTAL
013	Atténuations de charges	23 316,16		23 316,16
60	Achats et variation des stocks (3)		0,00	0,00
70	Produits services, domaine et ventes div	3 473 899,32		3 473 899,32
71	Production stockée (ou déstockage)		0,00	0,00
72	Production immobilisée		0,00	0,00
73	Impôts et taxes	46 669 112,23		46 669 112,23
74	Dotations et participations	15 387 925,24		15 387 925,24
75	Autres produits de gestion courante	1 601 320,39	0,00	1 601 320,39
76	Produits financiers	19,68	0,00	19,68
77	Produits exceptionnels	780 999,74	57 424,01	838 423,75
78	Reprise sur amortissements et provisions	0,00	0,00	0,00
79	Transferts de charges		0,00	0,00
Recettes de fonctionnement – Total		67 936 592,76	57 424,01	67 994 016,77
Pour information R 002 Excédent de fonctionnement reporté de N-1				0,00

	INVESTISSEMENT	Opérations réelles (1)	Opérations d'ordre (2)	TOTAL
10	Dotations, fonds divers et réserves (sauf 1068)	2 055 592,61	0,00	2 055 592,61
1068	Excédents de fonctionnement capitalisés	10 971 080,12		10 971 080,12
13	Subventions d'investissement	2 318 679,13	0,00	2 318 679,13
15	Provisions pour risques et charges (4)		0,00	0,00
16	Emprunts et dettes assimilées (sauf 1688 non budgétaire)	0,00	0,00	0,00
18	Compte de liaison : affectat° (BA,régie)	(8) 0,00		0,00
19	Neutral. et régul. d'opérations		173 292,67	173 292,67
20	Immobilisations incorporelles (sauf 204) (5)	0,00	0,00	0,00
204	Subventions d'équipement versées	0,00	0,00	0,00
21	Immobilisations corporelles(5)	2 140,93	419 385,68	421 526,61
22	Immobilisations reçues en affectation(5)	(9) 0,00	0,00	0,00
23	Immobilisations en cours(5)	21 988,48	0,00	21 988,48
26	Participations et créances rattachées	0,00	0,00	0,00
27	Autres immobilisations financières	100 000,00	0,00	100 000,00
28	Amortissement des immobilisations		2 922 084,40	2 922 084,40
29	Prov. pour dépréciat° immobilisations (4)		0,00	0,00
39	Prov. dépréciat° des stocks et en-cours (4)		0,00	0,00
45...	Opérations pour compte de tiers (7)	0,00	0,00	0,00
481	Charges à rép. sur plusieurs exercices		0,00	0,00
49	Prov. dépréc. comptes de tiers (4)		0,00	0,00
59	Prov. dépréc. comptes financiers (4)		0,00	0,00
3...	Stocks	0,00	0,00	0,00
Recettes d'investissement – Total		15 469 481,27	3 514 762,75	18 984 244,02
Pour information R 001 Solde d'exécution positif reporté de N-1				0,00

(1) Y compris les opérations relatives au rattachement des charges et des produits et les opérations d'ordre semi-budgétaires.

(2) Voir liste des opérations d'ordre.

(3) Permet de retracer des opérations particulières telles que les opérations de stocks liées à la tenue d'un inventaire permanent simplifié.

(4) Si la commune ou l'établissement applique le régime des provisions budgétaires.

(5) Hors chapitres « opérations d'équipement ».

(6) Seul le total des opérations pour compte de tiers figure sur cet état (voir le détail Annexe IV A9).

(7) A servir uniquement lorsque la commune ou l'établissement effectue une dotation initiale en espèces au profit d'un service public non personnalisé qu'elle ou qu'il crée.

(8) En dépenses, le chapitre 22 retrace les travaux d'investissement réalisés sur les biens reçus en affectation. En recette, il retrace, le cas échéant, l'annulation de tels travaux effectués sur un exercice antérieur.

III – VOTE DU BUDGET	III
SECTION DE FONCTIONNEMENT – DETAIL DES DEPENSES	A1

Chap/ art (1)	Libellé (1)	Crédits ouverts (BP+DM+RAR N-1)	Crédits employés (ou restant à employer)			Crédits annulés
			Mandats émis	Charges rattachées	Restes à réaliser au 31/12	
011	Charges à caractère général	12 617 636,00	8 985 005,86	2 116 681,68	0,00	1 515 948,46
60228	Autres fournitures consommables	1 500,00	0,00	0,00	0,00	1 500,00
60611	Eau et assainissement	251 200,00	207 919,39	600,00	0,00	42 680,61
60612	Energie - Electricité	2 023 300,00	1 339 493,23	425 520,21	0,00	258 286,56
60621	Combustibles	692 776,08	197 740,26	366 224,88	0,00	128 810,94
60622	Carburants	0,00	80,40	0,00	0,00	-80,40
60623	Alimentation	987 541,19	815 894,54	167 718,86	0,00	3 927,79
60628	Autres fournitures non stockées	750,00	1 891,90	156,45	0,00	-1 298,35
60631	Fournitures d'entretien	23 000,00	16 073,26	1 480,18	0,00	5 446,56
60632	Fournitures de petit équipement	71 480,98	81 308,11	5 063,37	0,00	-14 890,50
60633	Fournitures de voirie	145 506,13	140 310,87	2 330,82	0,00	2 864,44
6064	Fournitures administratives	33 303,65	21 421,87	10 754,19	0,00	1 127,59
6065	Livres, disques, ... (médiathèque)	136 500,00	135 158,54	1 466,60	0,00	-125,14
6067	Fournitures scolaires	7 000,00	6 746,37	0,00	0,00	253,63
6068	Autres matières et fournitures	232 049,83	173 789,25	29 403,36	0,00	28 857,22
611	Contrats de prestations de services	82 013,11	54 750,62	14 810,00	0,00	12 452,49
6132	Locations immobilières	150 000,00	125 431,32	17 033,04	0,00	7 535,64
6135	Locations mobilières	119 390,09	68 369,35	7 941,37	0,00	43 079,37
614	Charges locatives et de copropriété	38 000,00	32 169,89	86,25	0,00	5 743,86
61521	Entretien terrains	178 948,24	141 230,86	12 743,32	0,00	24 974,06
615221	Entretien, réparations bâtiments publics	164 202,80	110 999,53	44 028,41	0,00	9 174,86
615228	Entretien, réparations autres bâtiments	5 000,00	6 773,64	0,00	0,00	-1 773,64
615231	Entretien, réparations voiries	94 909,20	94 909,20	0,00	0,00	0,00
615232	Entretien, réparations réseaux	85 508,23	92 455,08	782,04	0,00	-7 728,89
61551	Entretien matériel roulant	50 750,00	37 166,71	4 887,72	0,00	8 695,57
61558	Entretien autres biens mobiliers	70 786,01	68 409,92	3 211,22	0,00	-835,13
6156	Maintenance	804 910,58	523 252,91	259 383,96	0,00	22 273,71
6161	Multirisques	200,00	0,00	0,00	0,00	200,00
6168	Autres primes d'assurance	197 000,00	195 963,76	0,00	0,00	1 036,24
617	Etudes et recherches	40 200,00	-140,00	12 708,00	0,00	27 632,00
6182	Documentation générale et technique	51 444,40	17 583,34	22 265,00	0,00	11 596,06
6184	Versements à des organismes de formation	30 503,00	5 962,75	8 442,63	0,00	16 097,62
6185	Frais de colloques et de séminaires	100,00	0,00	0,00	0,00	100,00
6188	Autres frais divers	92 045,60	63 404,55	17 316,75	0,00	11 324,30
6225	Indemnités aux comptable et régisseurs	13 300,00	5 521,25	0,00	0,00	7 778,75
6226	Honoraires	56 950,00	41 907,79	11 663,96	0,00	3 378,25
6227	Frais d'actes et de contentieux	17 000,00	8 958,00	0,00	0,00	8 042,00
6228	Divers	333 250,00	197 135,12	16 002,58	0,00	120 112,30
6231	Annonces et insertions	34 380,00	13 387,50	0,00	0,00	20 992,50
6232	Fêtes et cérémonies	2 100,00	800,00	542,40	0,00	757,60
6236	Catalogues et imprimés	100 803,00	47 618,64	12 755,20	0,00	40 429,16
6238	Divers	252 630,00	234 792,64	2 081,48	0,00	15 755,88
6241	Transports de biens	50,00	239,90	0,00	0,00	-189,90
6247	Transports collectifs	279 420,00	199 818,51	17 746,67	0,00	61 854,82
6248	Divers	550,00	0,00	0,00	0,00	550,00
6251	Voyages et déplacements	13 800,00	9 274,44	1 670,07	0,00	2 855,49
6255	Frais de déménagement	2 000,00	0,00	0,00	0,00	2 000,00
6256	Missions	21 033,74	5 338,54	330,50	0,00	15 364,70
6257	Réceptions	74 203,81	25 247,19	4 260,37	0,00	44 696,25
6261	Frais d'affranchissement	2 500,00	719,03	0,00	0,00	1 780,97
6262	Frais de télécommunications	100 558,00	60 210,61	21 920,90	0,00	18 426,49
627	Services bancaires et assimilés	22 396,29	9 674,59	0,00	0,00	12 721,70
6281	Concours divers (cotisations)	53 682,00	58 048,96	2 400,00	0,00	-6 766,96
6282	Frais de gardiennage (églises, forêts, .	6 500,00	5 755,20	523,20	0,00	221,60
6283	Frais de nettoyage des locaux	708 755,00	495 305,99	116 146,97	0,00	97 302,04
6284	Redevances pour services rendus	140 517,91	2 337,00	138 180,91	0,00	0,00
62876	Remb. frais à un GFP de rattachement	2 623 773,45	2 061 874,45	281 755,41	0,00	280 143,59
62878	Remb. frais à d'autres organismes	2 800,00	878,93	0,00	0,00	1 921,07
6288	Autres services extérieurs	474 927,63	301 041,55	49 564,08	0,00	124 322,00
63512	Taxes foncières	310 000,00	304 223,85	2 314,00	0,00	3 462,15
63513	Autres impôts locaux	77 200,00	79 805,00	0,00	0,00	-2 605,00
6353	Impôts indirects	10 000,00	28 366,00	0,00	0,00	-18 366,00
6355	Taxes et impôts sur les véhicules	2 500,00	1 623,76	0,00	0,00	876,24
637	Autres impôts, taxes (autres organismes)	18 236,05	8 580,00	464,35	0,00	9 191,70
012	Charges de personnel, frais assimilés	35 511 780,00	34 193 123,12	1 181 569,92	0,00	137 086,96
6216	Personnel affecté par GFP de rattachement	14 858 000,00	13 822 170,36	1 161 490,22	0,00	-125 660,58
6218	Autre personnel extérieur	840 596,95	709 811,02	20 079,70	0,00	110 706,23

Chap/ art (1)	Libellé (1)	Crédits ouverts (BP+DM+RAR N-1)	Crédits employés (ou restant à employer)			Crédits annulés
			Mandats émis	Charges rattachées	Restes à réaliser au 31/12	
6331	Versement de transport	70 515,00	70 173,69	0,00	0,00	341,31
6332	Cotisations versées au F.N.A.L.	58 770,00	58 479,17	0,00	0,00	290,83
6336	Cotisations CNFPT et CDGFPT	105 780,00	87 467,73	0,00	0,00	18 312,27
6338	Autres impôts, taxes sur rémunérations	35 265,00	35 086,74	0,00	0,00	178,26
64111	Rémunération principale titulaires	9 660 638,05	9 411 422,77	0,00	0,00	249 215,28
64112	NBI, SFT, indemnité résidence	232 448,00	207 429,54	0,00	0,00	25 018,46
64118	Autres indemnités titulaires	1 547 777,00	1 505 185,06	0,00	0,00	42 591,94
64131	Rémunérations non tit.	2 512 320,00	2 812 594,57	0,00	0,00	-300 274,57
6451	Cotisations à l'U.R.S.S.A.F.	2 136 865,00	2 148 861,30	0,00	0,00	-11 996,30
6453	Cotisations aux caisses de retraites	3 152 460,00	3 081 502,35	0,00	0,00	70 957,65
6454	Cotisations aux A.S.S.E.D.I.C.	87 890,00	99 006,26	0,00	0,00	-11 116,26
6456	Versement au F.N.C. supplément familial	12 000,00	3 798,00	0,00	0,00	8 202,00
64731	Allocations chômage versées directement	22 455,00	22 167,47	0,00	0,00	287,53
6474	Versement aux autres oeuvres sociales	38 000,00	33 795,31	0,00	0,00	4 204,69
6475	Médecine du travail, pharmacie	126 112,00	70 283,78	0,00	0,00	55 828,22
6478	Autres charges sociales diverses	13 888,00	13 888,00	0,00	0,00	0,00
014	Atténuations de produits	1 090 500,00	882 634,00	0,00	0,00	207 866,00
7391172	Dégrèvt taxe habitat° sur logements vaca	250 000,00	63 984,00	0,00	0,00	186 016,00
7391178	Autres restitut° dégrèvt contrib. direct	0,00	2 680,00	0,00	0,00	-2 680,00
739118	Autres reversements de fiscalité	26 500,00	26 763,32	0,00	0,00	-263,32
739223	Fonds péréquation ress. com. et intercom	800 000,00	775 470,00	0,00	0,00	24 530,00
7489	Reverst, restitut° sur avances attribut°	14 000,00	13 736,68	0,00	0,00	263,32
65	Autres charges de gestion courante	8 021 363,00	7 466 549,63	114 028,29	0,00	440 785,08
651	Redevances pour licences, logiciels, ...	6 900,00	980,00	0,00	0,00	5 920,00
6531	Indemnités	228 000,00	224 721,29	0,00	0,00	3 278,71
6532	Frais de mission	2 000,00	336,16	0,00	0,00	1 663,84
6533	Cotisations de retraite	21 000,00	18 159,87	0,00	0,00	2 840,13
6534	Cotis. de sécurité sociale - part patron	41 000,00	33 163,71	0,00	0,00	7 836,29
6535	Formation	10 000,00	250,00	0,00	0,00	9 750,00
65372	Cotis. fonds financt alloc. fin mandat	0,00	338,84	0,00	0,00	-338,84
6541	Créances admises en non-valeur	20 000,00	19 460,47	0,00	0,00	539,53
6542	Créances éteintes	8 400,00	8 393,07	0,00	0,00	6,93
65548	Autres contributions	19 900,00	16 519,35	0,00	0,00	3 380,65
6558	Autres contributions obligatoires	126 000,00	167 877,78	0,00	0,00	-41 877,78
65733	Subv. fonct. Départements	17 200,00	17 200,00	0,00	0,00	0,00
657361	Subv. fonct. Caisse des écoles	326 000,00	326 000,00	0,00	0,00	0,00
657362	Subv. fonct. CCAS	1 645 450,20	1 577 766,46	65 450,00	0,00	2 233,74
657364	Subv. fonct. Établ. Industriel, commerc	180 350,00	155 341,98	0,00	0,00	25 008,02
65738	Subv. fonct. Autres organismes publics	272 000,00	228 534,12	0,00	0,00	43 465,88
6574	Subv. fonct. Associat°, personnes privée	5 061 752,00	4 646 014,25	40 308,00	0,00	375 429,75
65888	Autres	35 410,80	25 492,28	8 270,29	0,00	1 648,23
656	Frais fonctionnement des groupes d'élus	0,00	0,00	0,00	0,00	0,00
TOTAL DEPENSES DE GESTION DES SERVICES (a) = (011+012+014+65+656)		57 241 279,00	51 527 312,61	3 412 279,89	0,00	2 301 686,50
66	Charges financières (b)	590 304,00	521 750,84	56 382,78	0,00	12 170,38
66111	Intérêts réglés à l'échéance	597 831,46	585 667,12	0,00	0,00	12 164,34
66112	Intérêts - Rattachement des ICNE	-7 527,46	-63 916,28	56 382,78	0,00	6,04
67	Charges exceptionnelles (c)	101 293,50	72 580,61	7 205,73	0,00	21 507,16
6714	Bourses et prix	4 450,00	2 250,00	720,00	0,00	1 480,00
6718	Autres charges exceptionnelles gestion	3 133,18	10 288,89	0,00	0,00	-7 155,71
673	Titres annulés (sur exercices antérieurs)	28 996,27	12 331,05	0,00	0,00	16 665,22
6745	Subv. aux personnes de droit privé	63 232,68	46 659,92	6 485,73	0,00	10 087,03
6748	Autres subventions exceptionnelles	66,00	66,00	0,00	0,00	0,00
678	Autres charges exceptionnelles	1 415,37	984,75	0,00	0,00	430,62
68	Dotations provisions semi-budgétaires (d) (3)	0,00	0,00	0,00	0,00	0,00
022	Dépenses imprévues (e)	0,00				
TOTAL DES DEPENSES REELLES = a+b+c+d+e		57 932 876,50	52 121 644,06	3 475 868,40	0,00	2 335 364,04
023	Virement à la section d'investissement	6 503 156,16	0,00			6 503 156,16
042	Opérat° ordre transfert entre sections (4) (5) (6)	2 922 159,40	3 514 762,75			-592 603,35
675	Valeurs comptables immobilisations cédée	0,00	419 385,68			-419 385,68
6761	Différences sur réalisations (positives)	0,00	173 292,67			-173 292,67
6811	Dot. amort. et prov. Immos incorporelles	2 922 159,40	2 922 084,40			75,00
TOTAL DES PRELEVEMENTS AU PROFIT DE LA SECTION D'INVESTISSEMENT		9 425 315,56	3 514 762,75			5 910 552,81
043	Opérat° ordre intérieur de la section (7)	0,00	0,00			0,00

Chap/ art (1)	Libellé (1)	Crédits ouverts (BP+DM+RAR N-1)	Crédits employés (ou restant à employer)			Crédits annulés
			Mandats émis	Charges rattachées	Restes à réaliser au 31/12	
TOTAL DES DEPENSES D'ORDRE		9 425 315,56	3 514 762,75			5 910 552,81
TOTAL DES DEPENSES DE FONCTIONNEMENT DE L'EXERCICE (= Total des opérations réelles et d'ordre)		67 358 192,06	55 636 406,81	3 475 868,40	0,00	8 245 916,85
Pour information D 002 Déficit de fonctionnement reporté de N-1		0,00				

Détail du calcul des ICNE au compte 66112 (2)

Montant des ICNE de l'exercice	56 382,78
Montant des ICNE de l'exercice N-1	63 916,28
= Différence ICNE N – ICNE N-1	-7 533,50

(1) Détailler les chapitres budgétaires par article conformément au plan de comptes appliqué par la commune ou l'établissement.

(2) Si le mandatement des ICNE de l'exercice est inférieur au montant de l'exercice N-1, le montant du compte 66112 sera négatif.

(3) Si la commune ou l'établissement applique le régime des provisions semi-budgétaires.

(4) Cf. définition du chapitre des opérations d'ordre, *DF 042 = RI 040*.

(5) Dont 675 et 676.

(6) Le compte 6815 peut figurer dans le détail du chapitre 042 si la commune ou l'établissement applique le régime des provisions budgétaires.

(7) Chapitre destiné à retracer les opérations particulières telles que les opérations de stocks ou liées à la tenue d'un inventaire permanent simplifié.

III – VOTE DU BUDGET						III
SECTION DE FONCTIONNEMENT – DETAIL DES RECETTES						A2
Chap/ art(1)	Libellé (1)	Crédits ouverts (BP+DM+RAR N-1)	Crédits employés (ou restant à employer)			Crédits annulés
			Titres émis	Produits rattachés	Restes à réaliser au 31/12	
013	Atténuations de charges	13 000,00	23 316,16	0,00	0,00	-10 316,16
6419	Remboursements rémunérations personnel	10 000,00	22 512,56	0,00	0,00	-12 512,56
6459	Rembours charges SS et prévoyance	3 000,00	803,60	0,00	0,00	2 196,40
70	Produits services, domaine et ventes div	3 631 451,06	3 470 282,65	3 616,67	0,00	157 551,74
70311	Concessions cimetières (produit net)	75 000,00	103 624,40	0,00	0,00	-28 624,40
70312	Redevances funéraires	100 000,00	122 260,10	0,00	0,00	-22 260,10
70321	Stationnement et location voie publique	10 000,00	0,00	0,00	0,00	10 000,00
70323	Redev. occupat° domaine public communal	80 229,00	88 486,19	3 616,67	0,00	-11 873,86
70383	Redevance de stationnement	1 151 320,00	1 013 859,81	0,00	0,00	137 460,19
70384	Forfait de post-stationnement	112 200,00	131 450,33	0,00	0,00	-19 250,33
704	Travaux	5 000,00	9 178,00	0,00	0,00	-4 178,00
7062	Redevances services à caractère culturel	4 800,00	48,00	0,00	0,00	4 752,00
70631	Redevances services à caractère sportif	100 452,06	79 574,88	0,00	0,00	20 877,18
70632	Redevances services à caractère loisir	172 500,00	178 222,71	0,00	0,00	-5 722,71
7064	Taxes de désinfect° (services hygiène)	2 000,00	3 089,80	0,00	0,00	-1 089,80
7066	Redevances services à caractère social	104 000,00	92 345,95	0,00	0,00	11 654,05
7067	Redev. services périscolaires et enseign	939 500,00	874 997,07	0,00	0,00	64 502,93
70688	Autres prestations de services	364 000,00	376 428,00	0,00	0,00	-12 428,00
7083	Locations diverses (autres qu'immeubles)	15 000,00	19 846,69	0,00	0,00	-4 846,69
70841	Mise à dispo personnel B.A. , régies	55 550,00	0,00	0,00	0,00	55 550,00
70846	Mise à dispo personnel GFP rattachement	80 100,00	157 416,08	0,00	0,00	-77 316,08
70848	Mise à dispo personnel autres organismes	190 800,00	124 905,79	0,00	0,00	65 894,21
70873	Remb. frais par les C.C.A.S.	0,00	220,94	0,00	0,00	-220,94
70874	Remb. frais par les caisses des écoles	0,00	510,27	0,00	0,00	-510,27
70875	Remb. frais par les communes du GFP	44 000,00	36 434,51	0,00	0,00	7 565,49
70876	Remb. frais par le GFP de rattachement	0,00	18 686,17	0,00	0,00	-18 686,17
70878	Remb. frais par d'autres redevables	0,00	16 830,78	0,00	0,00	-16 830,78
7088	Produits activités annexes (abonnements)	25 000,00	21 866,18	0,00	0,00	3 133,82
73	Impôts et taxes	47 466 148,00	46 668 826,87	285,36	0,00	797 035,77
73111	Taxes foncières et d'habitation	29 029 000,00	28 398 473,00	0,00	0,00	630 527,00
7318	Autres impôts locaux ou assimilés	0,00	98 498,00	0,00	0,00	-98 498,00
73211	Attribution de compensation	16 451 758,00	15 928 845,57	0,00	0,00	522 912,43
73221	FNGIR	18 000,00	18 742,00	0,00	0,00	-742,00
7336	Droits de place	111 390,00	97 744,74	0,00	0,00	13 645,26
7338	Autres taxes	15 000,00	103 054,53	0,00	0,00	-88 054,53
7343	Taxes sur les pylônes électriques	16 000,00	17 789,00	0,00	0,00	-1 789,00
7351	Taxe consommation finale d'électricité	850 000,00	825 509,09	0,00	0,00	24 490,91
7368	Taxes locales sur la publicité extérieur	175 000,00	194 678,31	285,36	0,00	-19 963,67
7381	Taxes additionnelles droits de mutation	800 000,00	985 492,63	0,00	0,00	-185 492,63
74	Dotations et participations	14 594 863,00	15 387 925,24	0,00	0,00	-793 062,24
7411	Dotation forfaitaire	6 400 000,00	6 303 155,00	0,00	0,00	96 845,00
74123	Dotation de solidarité urbaine	2 600 000,00	2 769 392,00	0,00	0,00	-169 392,00
74127	Dotation nationale de péréquation	180 000,00	179 922,00	0,00	0,00	78,00
744	FCTVA	42 240,00	16 834,79	0,00	0,00	25 405,21
7461	DGD	343 802,00	343 802,00	0,00	0,00	0,00
74718	Autres participations Etat	113 740,00	186 497,13	0,00	0,00	-72 757,13
7472	Participat° Régions	22 110,00	22 364,00	0,00	0,00	-254,00
7473	Participat° Départements	57 800,00	106 068,36	0,00	0,00	-48 268,36
74741	Participat° Communes du GFP	229 000,00	240 936,14	0,00	0,00	-11 936,14
7477	Participat° Budget communautaire et FS	44 361,00	0,00	0,00	0,00	44 361,00
7478	Participat° Autres organismes	2 642 600,00	3 136 570,77	0,00	0,00	-493 970,77
74834	Etat - Compens. exonérat° taxes foncière	190 000,00	196 374,00	0,00	0,00	-6 374,00
74835	Etat - Compens. exonérat° taxe habitat°	1 700 000,00	1 811 875,00	0,00	0,00	-111 875,00
748388	Autres	0,00	41 210,05	0,00	0,00	-41 210,05
7484	Dotation de recensement	8 500,00	8 664,00	0,00	0,00	-164,00
7485	Dotation pour les titres sécurisés	20 710,00	24 260,00	0,00	0,00	-3 550,00
75	Autres produits de gestion courante	1 599 169,00	1 545 854,95	55 465,44	0,00	-2 151,39
752	Revenus des immeubles	907 015,00	898 277,92	184,57	0,00	8 552,51
757	Redevances versées par fermiers, conces.	127 500,00	22 265,40	0,00	0,00	105 234,60
7588	Autres produits div. de gestion courante	564 654,00	625 311,63	55 280,87	0,00	-115 938,50
TOTAL = RECETTES DE GESTION DES SERVICES (a) = 70+73+74+75+013		67 304 631,06	67 096 205,87	59 367,47	0,00	149 057,72
76	Produits financiers (b)	0,00	19,68	0,00	0,00	-19,68
761	Produits de participations	0,00	19,68	0,00	0,00	-19,68
77	Produits exceptionnels (c)	25 000,00	780 999,74	0,00	0,00	-755 999,74
7711	Dédits et pénalités perçus	0,00	74 678,00	0,00	0,00	-74 678,00

Chap/ art(1)	Libellé (1)	Crédits ouverts (BP+DM+RAR N-1)	Crédits employés (ou restant à employer)			Crédits annulés
			Titres émis	Produits rattachés	Restes à réaliser au 31/12	
7714	Recouvrtr créances admises en non valeur	0,00	2 472,97	0,00	0,00	-2 472,97
7718	Autres produits except. opérat° gestion	25 000,00	12 410,75	0,00	0,00	12 589,25
773	Mandats annulés (exercices antérieurs)	0,00	2 134,75	0,00	0,00	-2 134,75
775	Produits des cessions d'immobilisations	0,00	555 748,57	0,00	0,00	-555 748,57
7788	Produits exceptionnels divers	0,00	133 554,70	0,00	0,00	-133 554,70
78	Reprises provisions semi-budgétaires (d) (2)	0,00	0,00	0,00	0,00	0,00
TOTAL DES RECETTES REELLES =a+b+c+d		67 329 631,06	67 877 225,29	59 367,47	0,00	-606 961,70
042	Opérat° ordre transfert entre sections (3) (4) (5)	28 561,00	57 424,01			-28 863,01
7761	Diff / réal (+) transférées en invest.	0,00	36 929,78			-36 929,78
777	Quote-part subv invest transf cpte résul	28 561,00	20 494,23			8 066,77
043	Opérat° ordre intérieur de la section (6)	0,00	0,00			0,00
TOTAL DES RECETTES D'ORDRE		28 561,00	57 424,01			-28 863,01
TOTAL DES RECETTES DE FONCTIONNEMENT DE L'EXERCICE (=Total des opérations réelles et d'ordre)		67 358 192,06	67 934 649,30	59 367,47	0,00	-635 824,71
Pour information R 002 Excédent de fonctionnement reporté de N-1		0,00				

Détail du calcul des ICNE au compte 7622

Montant des ICNE de l'exercice	0,00
Montant des ICNE de l'exercice N-1	0,00
= Différence ICNE N – ICNE N-1	0,00

(1) Détailler les chapitres budgétaires par article conformément au plan de comptes appliqué par la commune ou l'établissement.

(2) Si la commune ou l'établissement applique le régime des provisions semi-budgétaires.

(3) Cf. définitions du chapitre des opérations d'ordre, RF 042 = DI 040.

(4) Dont 776.

(5) Le compte 7815 peut figurer dans le détail du chapitre 042 si la commune ou l'établissement applique le régime des provisions budgétaires.

(6) Chapitre destiné à retracer les opérations particulières telles que les opérations de stocks ou liées à la tenue d'un inventaire permanent simplifié.